

1/ Dodávky léčivých přípravků v rámci ČR

Z celkového počtu 64 715 registrovaných variant* léčivých přípravků (a 865 homeopatik)

bylo v 4. čtvrtletí 2019 do sítě zdravotnických zařízení dodáváno:

- **8 448 variant** přípravků (což je 13,05 % z celkového počtu registrovaných variant) (a 345 homeopatik)
- z toho **5 856 variant** dodávaných přípravků má **stanovenu úhradu ze zdravotního pojištění** (což je 69,32 % z počtu obchodovaných variant léčivých přípravků)

**Variantou léčivého přípravku se rozumí léčivý přípravek identifikovaný kódem SÚKL, který je přidělen každému přípravku zvlášť s ohledem na sílu, velikost balení a lékovou formu*

Údaje o dodávkách léčivých přípravků (LP) do sítě zdravotnických zařízení v ČR - v počtech balení, ve finančním vyjádření a v DDD celkem

Tabulka D.1 Dodávky LP do sítě zdravotnických zařízení v ČR - čtvrtletní srovnání

Rok / čtvrtletí	Počet balení (mil.)	Nárůst/pokles %	Finance bez OP a DPH (mil.)	Nárůst/pokles %	DDD celkem (mil.)
2015 / 1	72,68	10,09	15 652,02	9,65	1 667,94
2015 / 2	66,65	-8,29	15 833,20	1,16	1 687,69
2015 / 3	62,22	-6,65	14 857,18	-6,16	1 512,45
2015 / 4	65,62	5,46	15 615,31	5,10	1 644,45
2016 / 1	68,28	4,06	16 108,03	3,16	1 636,39
2016 / 2	66,34	-2,85	16 712,34	3,75	1 742,32
2016 / 3	60,41	-8,94	15 108,03	-9,60	1 533,76
2016 / 4	65,79	8,91	16 363,27	8,31	1 650,05
2017 / 1	71,02	7,95	17 215,00	5,21	1 718,20
2017 / 2	65,03	-8,43	17 369,18	0,90	1 731,25
2017 / 3	60,76	-6,56	15 774,27	-9,18	1 548,95
2017 / 4	65,66	8,05	17 514,70	11,03	1 672,34
2018 / 1	71,68	9,18	18 163,67	3,71	1 733,72
2018 / 2	64,85	-9,53	18 455,63	1,61	1 749,34
2018 / 3	59,07	-8,92	16 768,89	-9,14	1 541,42
2018 / 4	65,43	10,76	18 915,59	12,80	1 697,40
2019 / 1	67,95	3,86	19 168,11	1,34	1 727,14
2019 / 2	62,49	-8,03	19 557,84	2,03	1 733,19
2019 / 3	60,28	-3,54	18 368,04	-6,08	1 552,96
2019 / 4	65,20	8,16	20 163,95	9,78	1 790,68

Tabulka D.2 Dodávky LP do sítě zdravotnických zařízení v ČR - čtvrtletní meziroční srovnání

Rok / čtvrtletí	Počet balení (mil.)	Nárůst/pokles %	Finance bez OP a DPH (mil.)	Nárůst/pokles %	DDD celkem (mil.)
2015 / 4	65,62	-0,60	15 615,31	9,40	1 644,45
2016 / 4	65,79	0,26	16 363,27	4,79	1 650,05
2017 / 4	65,66	-0,20	17 514,70	7,04	1 672,34
2018 / 4	65,43	-0,35	18 915,59	8,00	1 697,40
2019 / 4	65,20	-0,35	20 163,95	6,60	1 790,68

Tabulka D.3 Dodávky LP podle způsobu výdeje léčivých přípravků

Rok / čtvrtletí	Způsob výdeje	Počet kódů	Počet balení (mil.)	%	Finance bez OP a DPH (mil.)	%	DDD celkem (mil.)
2019 / 4	L	7	0,00	0,0%	3,32	0,0%	0,01
2019 / 4	P	6	0,07	0,1%	10,05	0,0%	0,03
2019 / 4	R	7 493	45,84	70,3%	18 295,24	90,7%	1 641,61
2019 / 4	Volné	1 287	19,29	29,6%	1 855,33	9,2%	149,03
2019 / 4 Součet		8 793	65,20	100,0%	20 163,95	100,00%	1 790,68

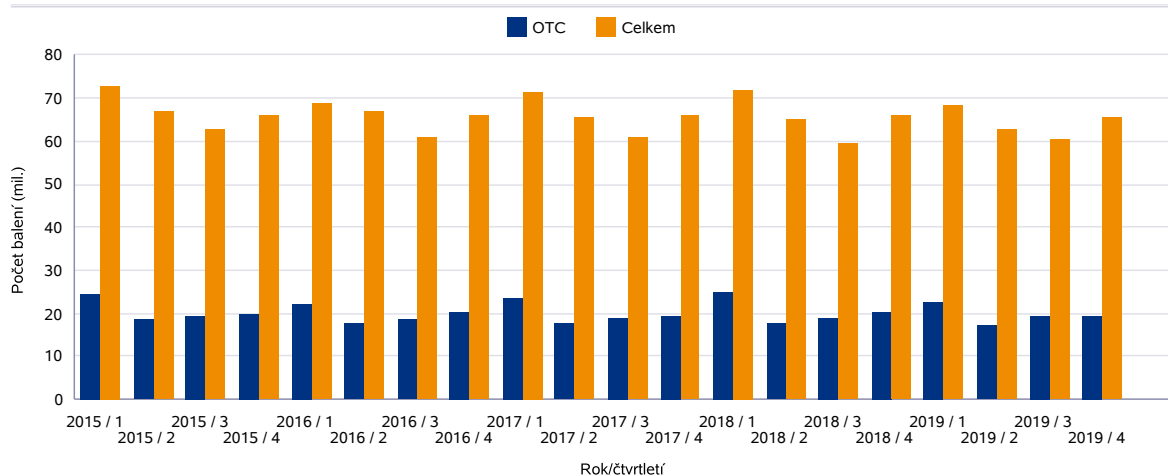
Vysvětlivky:

- R - léčiva, jejichž výdej je vázán na lékařský předpis
- L - léčiva, jejichž výdej je vázán na lékařský předpis s omezením (omezení podle § 39 odst. 4 písm. a) zákona o léčivech)
- C - léčiva, jejichž výdej je vázán na lékařský předpis s omezením (omezení podle § 39 odst. 4 písm. c) zákona o léčivech)
- O - léčiva, jejichž výdej je možný bez lékařského předpisu pouze s omezením
- P - léčiva, jejichž výdej je možný bez lékařského předpisu pouze s omezením (RLPO)
- Volné - léčiva, jejichž výdej je možný bez lékařského předpisu

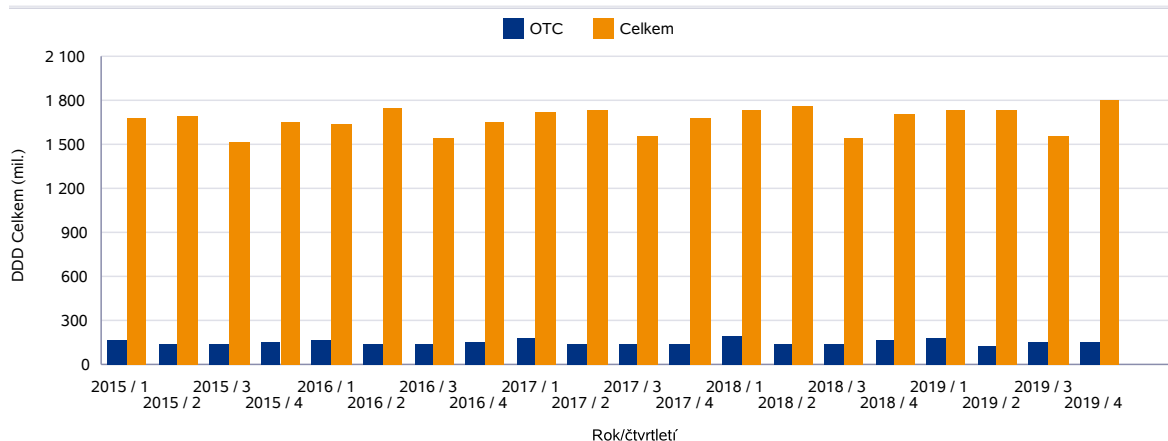
Tabulka D.4 Vývoj poměru dodávek LP, které je možné vydávat bez lékařského předpisu

Rok / čtvrtletí	Počet balení (mil.)		DDD celkem (mil.)		Finance bez OP a DPH (mil.)	
	OTC	Celkem	OTC	Celkem	OTC	Celkem
2015 / 1	24,23	72,68	165,72	1 667,94	1 797,22	15 652,02
2015 / 2	18,54	66,65	132,08	1 687,69	1 474,73	15 833,20
2015 / 3	19,48	62,22	135,35	1 512,45	1 506,04	14 857,18
2015 / 4	19,66	65,62	146,06	1 644,45	1 625,69	15 615,31
2016 / 1	22,09	68,28	163,41	1 636,39	1 762,13	16 108,03
2016 / 2	17,70	66,34	133,06	1 742,32	1 476,00	16 712,34
2016 / 3	18,50	60,41	135,68	1 533,76	1 504,42	15 108,03
2016 / 4	20,04	65,79	153,18	1 650,05	1 715,39	16 363,27
2017 / 1	23,55	71,02	175,46	1 718,20	1 953,37	17 215,00
2017 / 2	17,30	65,03	132,53	1 731,25	1 507,39	17 369,18
2017 / 3	19,04	60,76	144,23	1 548,95	1 637,46	15 774,27
2017 / 4	19,38	65,66	143,86	1 672,34	1 710,55	17 514,70
2018 / 1	24,69	71,68	187,12	1 733,72	2 151,10	18 163,67
2018 / 2	17,42	64,85	135,72	1 749,34	1 602,65	18 455,63
2018 / 3	18,85	59,07	141,33	1 541,42	1 697,21	16 768,89
2018 / 4	20,36	65,43	161,09	1 697,40	1 904,22	18 915,59
2019 / 1	22,48	67,95	173,32	1 727,14	2 050,59	19 168,11
2019 / 2	17,11	62,49	128,50	1 733,19	1 659,30	19 557,84
2019 / 3	19,41	60,28	147,34	1 552,96	1 789,50	18 368,04
2019 / 4	19,36	65,20	149,06	1 790,68	1 865,38	20 163,95

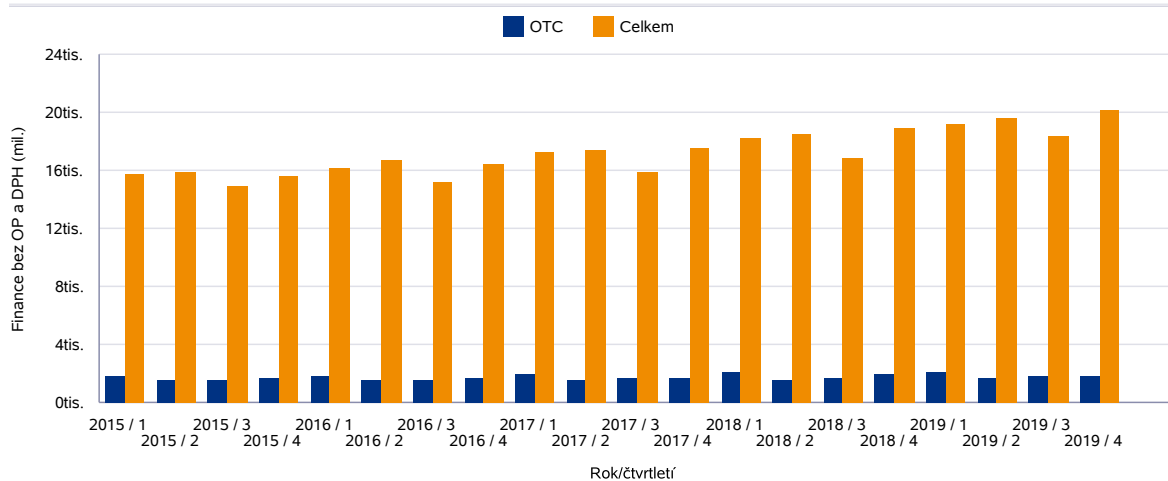
Graf D.4.1 Poměr dodávek LP, které je možné vydávat bez lékařského předpisu - počet balení



Graf D.4.2 Poměr dodávek LP, které je možné vydávat bez lékařského předpisu - DDD Celkem



Graf D.4.3 Poměr dodávek LP, které je možné vydávat bez lékařského předpisu - finanční vyjádření



Tabulka D.5 Dodávky LP pro vzácná onemocnění ("orphan") (ORP)

Rok / čtvrtletí	Reg. proc.	Počet kódů	Počet balení	%	Finance bez OP a DPH (mil.)	%	DDD celkem (mil.)	%
2019 / 4	ORP	73	10 579	0,0%	735,63	3,6%	0,06	0,0%
2019 / 4	Ostatní	8 720	65 187 302	100,0%	19 428,32	96,4%	1 790,62	100,0%

Tabulka D.6 Dodávky LP v rámci specifických léčebných programů, povolených MZ (F)

Rok / čtvrtletí	Stav reg.	Počet kódů	Počet balení	%	Finance bez OP a DPH (mil.)	%	DDD celkem (mil.)	%
2019 / 4	F	64	125 690	0,2%	27,77	0,1%	1,55	0,1%
2019 / 4	Ostatní	8 729	65 072 191	99,8%	20 136,18	99,9%	1 789,13	99,9%

Tabulka D.7 Dodávky LP dodaných veterinárním lékařům

Rok / čtvrtletí	Typ odběratele	Počet balení	%	Finance bez OP a DPH (mil.)	%	DDD celkem (mil.)	%
2019 / 4	Veterinární lékař	255 049	0,4%	23,46	0,1%	3,74	0,2%
2019 / 4	Ostatní	65 197 881	99,6%	20 158,45	99,9%	1 790,68	99,8%

Tabulka D.8 Top 50 dodaných LP podle počtu balení

Poř.	Kód ATC7	Kód SUKL	Název LP	Doplněk	Počet balení	Finance bez OP a DPH	DDD celkem
1	N02BE01	0207820	PARALEN	500MG TBL NOB 24	810 079	22 506 793	3 240 316
2	J07BB02	0131426	VAXIGRIP TETRA	INJ SUS ISP 1X0,5ML+J	431 342	71 761 611	
3	A11CC05	0243240	VIGANTOL	0,5MG/ML POR GTT SOL 1X10ML	417 596	29 795 475	104 399 000
4	R01AA07	0240020	OLYNTH HA	1MG/ML NAS SPR SOL 10ML	343 038	26 238 372	4 287 975
5	C03CA01	0098219	FURON	40MG TBL NOB 50	320 136	17 095 740	16 006 800
6	N02BB02	0055823	NOVALGIN	500MG TBL FLM 20	306 234	22 180 529	1 020 770
7	M01AE01	0207899	IBALGIN 400	400MG TBL FLM 48	275 755	16 443 876	4 412 080
8	B01AC06	0235897	ANOPYRIN	100MG TBL NOB 60(6X10)	259 215	14 254 233	15 552 900
9	N02AJ13	0201609	ZALDIAR	37,5MG/325MG TBL FLM 30X1	252 903	19 198 927	1 896 772
10	R01AA09	0223144	MUCONASAL PLUS	1,18MG/ML NAS SPR SOL 1X10ML	248 128	19 729 765	
11	N02BA01	0084256	ACYLPYRIN	500MG TBL NOB 10	229 809	5 493 103	383 023
12	A12CC30	0234736	MAGNOSOLV	365MG POR GRA SOL SCC 30	225 616	24 261 333	
13	D06AX	0201970	PAMYCON NA PŘÍPRAVU KAPEK	33000IU/2500IU DRM PLV SOL 1	220 860	13 178 005	
14	A03DA02	0176954	ALGIFEN NEO	500MG/ML+5MG/ML POR GTT SOL 1X50ML	220 554	18 716 867	
15	M04AA01	0002592	MILURIT	100MG TBL NOB 50	217 881	12 159 939	2 723 512
16	R05FB02	0162243	STOPTUSSIN	4MG/ML+100MG/ML POR GTT SOL 50ML+PIP	209 598	21 527 354	
17	M01AE01	0207893	IBALGIN 400	400MG TBL FLM 100	198 432	21 060 952	6 614 393
18	R01AA07	0225736	XYLOMETAZOLIN DR.MAX	1MG/ML NAS SPR SOL 1X10ML I	196 544	4 829 541	2 456 800
19	N05BA12	0091788	NEUROL	0,25MG TBL NOB 30	193 227	6 450 922	1 449 202
20	B01AC06	0155782	GODASAL	100MG/50MG TBL NOB 100 II	184 047	8 780 882	18 404 700
21	R01AA07	0239776	OLYNTH	1MG/ML NAS SPR SOL 1X10ML I	181 952	11 189 160	2 274 400
22	R05CB15	0087076	ERDOMED	300MG CPS DUR 20	171 501	20 408 024	1 715 010
23	C05CA53	0225549	DETRALEX	500MG TBL FLM 180(2X90)	169 853	125 347 020	
24	M01AX17	0017187	NIMESIL	100MG POR GRA SUS 30	163 946	13 017 588	2 459 190
25	M01AE01	0207897	IBALGIN 400	400MG TBL FLM 24	161 376	6 413 082	1 291 008
26	C05CA51	0096303	ASCORUTIN	100MG/20MG TBL FLM 50	159 462	8 307 009	
27	J07AM01	0208575	VACTETA	40IU/0,5ML INJ SUS 1X0,5ML	159 154	21 167 482	
28	M01AE01	0229962	IBALGIN RAPIDCAPS	400MG CPS MOL 30	155 302	12 354 053	1 553 020
29	B01AC06	0188850	STACYL	100MG TBL ENT 100	153 883	5 383 129	15 388 300
30	A12BA01	0200935	KALNORMIN	1G TBL PRO 30	153 437	6 130 247	1 534 370
31	M01AX25	0014821	CONDROSULF	800MG TBL FLM 30	151 704	39 050 082	
32	N02AJ13	0197863	PALGOTAL	75MG/650MG TBL FLM 30	149 828	9 936 593	2 247 420
33	M01AE01	0125526	APO-IBUPROFEN	400MG TBL FLM 100	148 896	14 668 407	4 963 195
34	R03AC02	0031934	VENTOLIN INHALER N	100MCG/DÁV INH SUS PSS 200DÁV	147 978	6 571 184	3 699 450
35	M04AA01	0001631	PURINOL	100MG TBL NOB 100	147 637	6 739 629	3 690 925
36	H02AB09	0216572	HYDROCORTISON VUAB	100MG INJ PLV SOL 1 II	146 716	4 744 795	489 048
37	C09AA04	0101211	PRESTARIUM NEO	5MG TBL FLM 90(3X30)	143 739	24 673 883	16 170 638
38	H02AB07	0000269	PREDNISON LÉČIVA	5MG TBL NOB 20	142 442	6 474 388	1 424 420

Poř.	Kód ATC7	Kód SUKL	Název LP	Doplněk	Počet balení	Finance bez OP a DPH	DDD celkem
39	N03AE01	0014957	RIVOTRIL	0,5MG TBL NOB 50	142 099	5 075 776	444 059
40	A02BC02	0214427	CONTROLOC I.V.	40MG INJ PLV SOL 1	141 994	11 565 411	141 994
41	D06AX	0001066	FRAMYKOIN	250IU/G+5,2MG/G UNG 10G	141 187	7 230 512	
42	C07AB07	0003801	CONCOR COR	2,5MG TBL FLM 28	141 159	5 452 640	988 113
43	A02BC01	0140192	OMEPRAZOL STADA	20MG CPS ETD 100	141 054	10 780 757	14 105 400
44	C02AC06	0166423	RILMENIDIN TEVA	1MG TBL NOB 90	140 147	35 223 146	
45	R05DB13	0218497	TUSSICAL	7,5MG/5ML SIR 1X200ML I	134 479	5 558 017	1 613 748
46	R03DA04	0225510	EUPHYLLIN CR N 200	200MG CPS PRO 50	134 207	7 649 799	3 355 175
47	M01AE01	0234194	BRUFEN	400MG TBL FLM 100	133 707	14 490 935	4 456 896
48	A02BC01	0025366	HELICID 20 ZENTIVA	20MG CPS ETD 90 I	133 641	21 970 512	12 027 690
49	C09AA05	0056976	TRITACE	2,5MG TBL NOB 20	132 384	1 397 514	2 647 680
50	J01DD01	0201030	SEFOTAK	1G INJ/INF PLV SOL 1	132 125	3 937 325	33 031

Tabulka D.9 Top 50 dodaných LP podle celkových cen původce

Poř.	Kód ATC7	Kód SÚKL	Název LP	Doplněk	Počet balení	Finance bez OP a DPH	DDD celkem
1	J05AP57	0222376	MAVIRET	100MG/40MG TBL FLM 84(4X21)	1 094	263 727 298	30 632
2	L04AA27	0168462	GILENYA	0,5MG CPS DUR 28	4 600	188 094 874	128 800
3	L01XC07	0028397	AVASTIN	25MG/ML INF CNC SOL 1X16ML	5 379	139 747 139	
4	L01XC17	0210773	OPDIVO	10MG/ML INF CNC SOL 1X10ML	3 789	132 962 417	
5	L01XC03	0185368	HERCEPTIN	600MG INJ SOL 1X5ML	3 556	131 593 209	
6	J07AL02	0149868	PREVENAR 13	INJ SUS 1X0,5ML+1SJ	118 518	131 006 242	
7	L03AX13	0214739	COPAXONE	40MG/ML INJ SOL ISP 12X1ML	7 742	125 885 687	185 808
8	C05CA53	0225549	DETRALEX	500MG TBL FLM 180(2X90)	169 853	125 347 020	
9	M09AX07	0222208	SPINRAZA	12MG INJ SOL 1X5ML	63	112 022 820	7 560
10	L02BB04	0194246	XTANDI	40MG CPS MOL 112	1 485	110 302 370	41 580
11	L01XC17	0223046	OPDIVO	10MG/ML INF CNC SOL 1X24ML	1 267	109 591 130	
12	S01LA05	0193696	EYLEA	40MG/ML INJ SOL 1X0,1ML	6 729	103 777 693	
13	L02BX03	0219085	ZYTIGA	500MG TBL FLM 60(5X12)	1 309	103 732 818	39 270
14	B01AF01	0168904	XARELTO	20MG TBL FLM 98 II	22 742	102 476 120	2 228 716
15	L04AA36	0222682	OCREVUS	300MG INF CNC SOL 1X10ML	713	97 741 355	65 015
16	L01XE27	0210187	IMBRUVICA	140MG CPS DUR 90	766	94 196 169	
17	A10AE56	0210190	XULTOPHY	100U/ML+3,6MG/ML INJ SOL 3X3ML	39 030	94 112 182	878 175
18	L04AB04	0210935	HUMIRA	40MG INJ SOL 2X0,4ML I	8 380	91 659 419	231 172
19	L04AA23	0027184	TYSABRI	300MG INF CNC SOL 1X15ML	2 948	90 821 866	88 440
20	S01LA04	0194569	LUCENTIS	10MG/ML INJ SOL 1X0,165ML	5 717	87 340 667	
21	B01AF02	0193747	ELIQUIS	5MG TBL FLM 168	18 334	73 469 189	1 540 056
22	J07BB02	0131426	VAXIGRIP TETRA	INJ SUS ISP 1X0,5ML+J	431 342	71 761 611	
23	L04AA33	0210049	ENTYVIO	300MG INF PLV CSL 1	1 853	71 488 248	102 945
24	L04AB04	0209097	HUMIRA	40MG INJ SOL 2X0,4ML	6 384	69 827 905	176 110
25	L04AA25	0028940	SOLIRIS	300MG INF CNC SOL 1X30ML	624	69 730 294	2 925
26	A10AE04	0210402	TOUJEO	300U/ML INJ SOL 3X1,5ML	74 735	68 306 733	2 522 306
27	J05AP55	0209411	EPCLUSA	400MG/100MG TBL FLM 28	423	68 018 383	
28	A10AE04	0027953	LANTUS SOLOSTAR	100U/ML INJ SOL 5X3ML	57 591	66 448 736	2 159 662
29	L04AX07	0194769	TECFIDERA	240MG CPS ETD 56	3 057	66 178 028	85 596
30	B01AE07	0168373	PRADAXA	150MG CPS DUR 60X1 I	49 007	64 336 390	1 470 210
31	L01XC13	0193870	PERJETA	420MG INF CNC SOL 1X14ML	901	63 104 661	
32	V03AN01	0232017	CONOXIA	100% GAS CRY 180-29350L I	116	63 067 200	
33	J07CA09	0194191	HEXACIMA	INJ SUS ISP 1X0,5ML+2J	73 743	61 944 120	
34	L04AC10	0210317	COSENTYX	150MG INJ SOL PEP 2X1ML	2 162	60 933 389	64 860
35	J05AP54	0209429	ZEPATIER	50MG/100MG TBL FLM 28	378	60 480 000	10 584
36	L04AA31	0194319	AUBAGIO	14MG TBL FLM 28	4 146	60 108 781	116 088
37	A10BH05	0168451	TRAJENTA	5MG TBL FLM 90X1	28 585	59 390 584	2 572 650
38	C05CA53	0201992	DETRALEX	500MG TBL FLM 120	118 254	58 163 306	
39	L01XC24	0209330	DARZALEX	20MG/ML INF CNC SOL 1X20ML	1 680	56 783 227	
40	L04AB02	0210261	REMSIMA	100MG INF PLV CSL 4	1 556	55 714 219	165 973
41	L04AX04	0028937	REVLIMID	10MG CPS DUR 21	675	54 913 201	14 175

Poř.	Kód ATC7	Kód SUKL	Název LP	Doplněk	Počet balení	Finance bez OP a DPH	DDD celkem
42	L01XC18	0209484	KEYTRUDA	25MG/ML INF CNC SOL 1X4ML	813	53 938 008	
43	A10AE06	0193826	TRESIBA	200U/ML INJ SOL 3X3ML	40 452	52 777 724	1 820 340
44	L01XC02	0194866	MABTHERA	1400MG INJ SOL 1X11,7ML	1 284	52 154 154	
45	L04AX04	0028939	REVLIMID	25MG CPS DUR 21	515	48 540 161	27 038
46	L04AB01	0149395	ENBREL	50MG INJ SOL 4X1ML	2 270	47 592 214	64 857
47	M09AB52	0096406	WOBENZYM	TBL ENT 800	20 681	47 419 647	
48	B01AE07	0029328	PRADAXA	110MG CPS DUR 60X1 I	38 474	46 078 378	846 428
49	B01AB06	0213477	FRAXIPARIN MULTI	9500IU/ML INJ SOL 10X5ML	6 326	46 071 878	1 054 333
50	L04AC05	0167601	STELARA	90MG INJ SOL ISP 1X1ML	991	45 949 261	165 167

Tabulka D.10 LP s největším nárůstem v počtu balení oproti minulému čtvrtletí

Rok / čtvrtletí	Kód SUKL	Název LP	Doplňek	Počet balení	V minulém čtvrtletí	Rozdíl
2019 / 4	0162243	STOPTUSSIN	4MG/ML+100MG/ML POR GTT SOL 50ML+PIP	209 598	94 973	114 625
2019 / 4	0201970	PAMYCON NA PŘÍPRAVU KAPEK	33000IU/2500IU DRM PLV SOL 1	220 860	107 866	112 994
2019 / 4	0055823	NOVALGIN	500MG TBL FLM 20	306 234	196 119	110 115
2019 / 4	0234195	BRUFEN	400MG TBL FLM 30 II	106 751	5 522	101 229
2019 / 4	0087076	ERDOMED	300MG CPS DUR 20	171 501	80 735	90 766

Tabulka D.11 LP s největším nárůstem ve finančním vyjádření oproti minulému čtvrtletí

Rok / čtvrtletí	Kód SUKL	Název LP	Doplňek	Finance bez OP a DPH	V minulém čtvrtletí	Rozdíl
2019 / 4	0222376	MAVIRET	100MG/40MG TBL FLM 84(4X21)	263 727 298	142 470 597	121 256 701
2019 / 4	0149868	PREVENAR 13	INJ SUS 1X0,5ML+1SJ	131 006 242	77 097 047	53 909 195
2019 / 4	0209330	DARZALEX	20MG/ML INF CNC SOL 1X20ML	56 783 227	13 758 051	43 025 176
2019 / 4	0223046	OPDIVO	10MG/ML INF CNC SOL 1X24ML	109 591 130	68 332 300	41 258 830
2019 / 4	0209411	EPCLUSA	400MG/100MG TBL FLM 28	68 018 383	30 712 792	37 305 591