

1/ Dodávky léčivých přípravků v rámci ČR

Z celkového počtu 63 131 registrovaných variant* léčivých přípravků (a 750 homeopatik)

bylo v 2. čtvrtletí 2018 do sítě zdravotnických zařízení dodáváno:

- **8 170 variant** přípravků (což je 12,94 % z celkového počtu registrovaných variant) (a 329 homeopatik)
- z toho **5 624 variant** dodávaných přípravků má **stanovenu úhradu ze zdravotního pojištění** (což je 68,84 % z počtu obchodovaných variant léčivých přípravků)

**Variantou léčivého přípravku se rozumí léčivý přípravek identifikovaný kódem SÚKL, který je přidělen každému přípravku zvlášť s ohledem na sílu, velikost balení a lékovou formu*

Údaje o dodávkách léčivých přípravků (LP) do sítě zdravotnických zařízení v ČR - v počtech balení, ve finančním vyjádření a v DDD celkem

Tabulka D.1 Dodávky LP do sítě zdravotnických zařízení v ČR - čtvrtletní srovnání

Rok / čtvrtletí	Počet balení (mil.)	Nárůst/pokles %	Finance bez OP a DPH (mil.)	Nárůst/pokles %	DDD celkem (mil.)
2014 / 1	67,59	3,10	13 990,55	4,19	1 586,56
2014 / 2	66,59	-1,48	14 380,32	2,79	1 649,70
2014 / 3	64,03	-3,84	13 815,97	-3,92	1 516,40
2014 / 4	66,02	3,10	14 274,04	3,32	1 574,71
2015 / 1	72,68	10,09	15 652,02	9,65	1 670,19
2015 / 2	66,65	-8,29	15 833,20	1,16	1 689,10
2015 / 3	62,22	-6,65	14 857,18	-6,16	1 513,79
2015 / 4	65,62	5,46	15 615,31	5,10	1 645,78
2016 / 1	68,28	4,06	16 108,07	3,16	1 637,99
2016 / 2	66,34	-2,85	16 712,34	3,75	1 743,33
2016 / 3	60,41	-8,94	15 108,10	-9,60	1 534,92
2016 / 4	65,79	8,90	16 363,27	8,31	1 651,13
2017 / 1	71,02	7,95	17 214,98	5,20	1 720,04
2017 / 2	65,03	-8,43	17 369,49	0,90	1 731,99
2017 / 3	60,76	-6,57	15 773,97	-9,19	1 549,84
2017 / 4	65,66	8,05	17 514,58	11,03	1 673,26
2018 / 1	71,68	9,18	18 165,74	3,72	1 735,60
2018 / 2	64,86	-9,51	18 800,01	3,49	1 749,44

Tabulka D.2 Dodávky LP do sítě zdravotnických zařízení v ČR - čtvrtletní meziroční srovnání

Rok / čtvrtletí	Počet balení (mil.)	Nárůst/pokles %	Finance bez OP a DPH (mil.)	Nárůst/pokles %	DDD celkem (mil.)
2014 / 2	66,59	0,12	14 380,32	2,59	1 649,70
2015 / 2	66,65	0,09	15 833,20	10,10	1 689,10
2016 / 2	66,34	-0,47	16 712,34	5,55	1 743,33
2017 / 2	65,03	-1,97	17 369,49	3,93	1 731,99
2018 / 2	64,86	-0,26	18 800,01	8,24	1 749,44

Tabulka D.3 Dodávky LP podle způsobu výdeje léčivých přípravků

Rok / čtvrtletí	Způsob výdeje	Počet kódů	Počet balení (mil.)	%	Finance bez OP a DPH (mil.)	%	DDD celkem (mil.)
2018 / 2	L	3	0,00	0,0%	2,69	0,0%	0,00
2018 / 2	P	6	0,06	0,1%	7,65	0,0%	0,02
2018 / 2	R	7 242	47,47	73,2%	17 197,13	91,5%	1 613,90
2018 / 2	Volné	1 248	17,33	26,7%	1 592,54	8,5%	135,52
2018 / 2 Součet		8 499	64,86	100,0%	18 800,01	100,00%	1 749,44

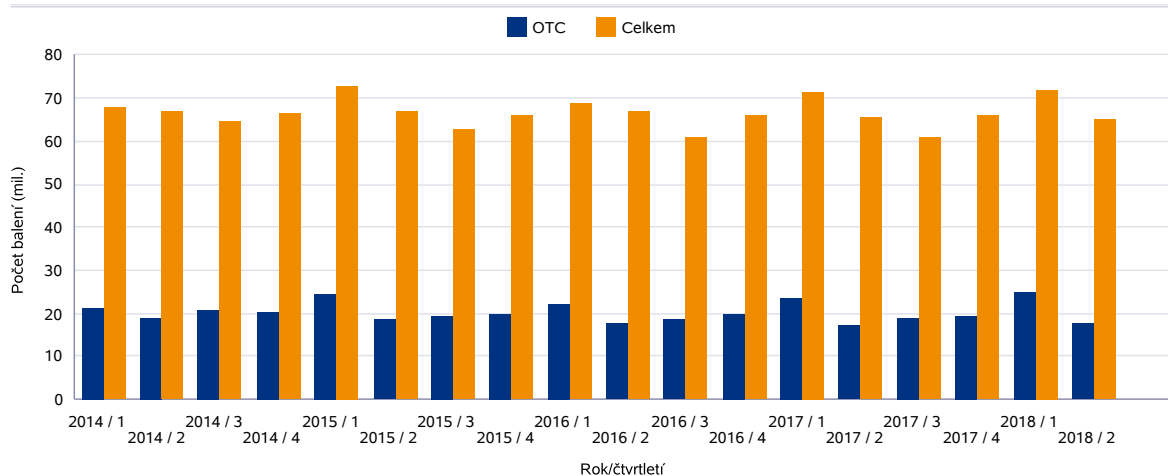
Vysvětlivky:

- R - léčiva, jejichž výdej je vázán na lékařský předpis
- L - léčiva, jejichž výdej je vázán na lékařský předpis s omezením (omezení podle § 39 odst. 4 písm. a) zákona o léčivech)
- C - léčiva, jejichž výdej je vázán na lékařský předpis s omezením (omezení podle § 39 odst. 4 písm. c) zákona o léčivech)
- O - léčiva, jejichž výdej je možný bez lékařského předpisu pouze s omezením
- P - léčiva, jejichž výdej je možný bez lékařského předpisu pouze s omezením (RLPO)
- Volné - léčiva, jejichž výdej je možný bez lékařského předpisu

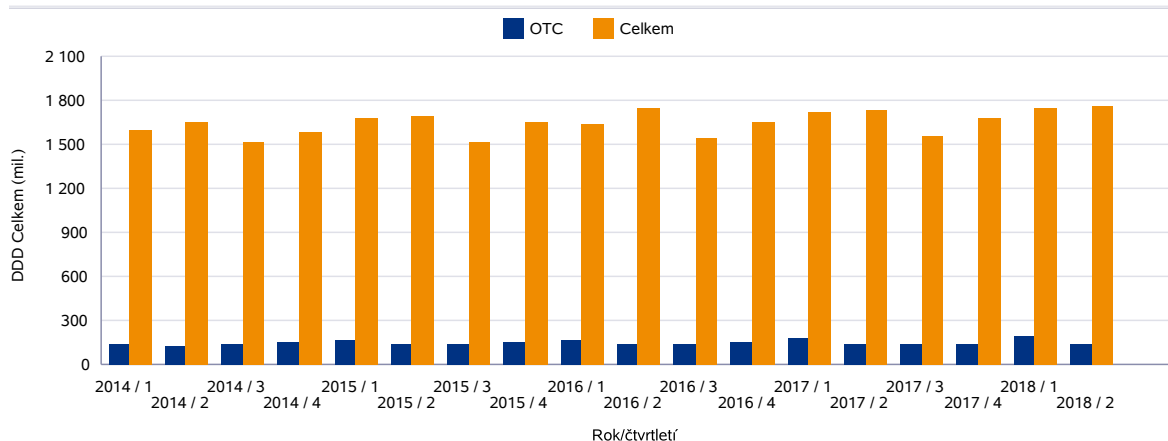
Tabulka D.4 Vývoj poměru dodávek LP, které je možné vydávat bez lékařského předpisu

Rok / čtvrtletí	Počet balení (mil.)		DDD celkem (mil.)		Finance bez OP a DPH (mil.)	
	OTC	Celkem	OTC	Celkem	OTC	Celkem
2014 / 1	21,16	67,59	139,78	1 586,56	1 512,37	13 990,55
2014 / 2	18,71	66,59	127,20	1 649,70	1 350,23	14 380,32
2014 / 3	20,50	64,03	137,62	1 516,40	1 517,07	13 815,97
2014 / 4	20,23	66,02	149,79	1 574,71	1 543,05	14 274,04
2015 / 1	24,20	72,68	165,39	1 670,19	1 795,06	15 652,02
2015 / 2	18,52	66,65	131,78	1 689,10	1 473,11	15 833,20
2015 / 3	19,46	62,22	135,08	1 513,79	1 504,75	14 857,18
2015 / 4	19,64	65,62	145,74	1 645,78	1 623,87	15 615,31
2016 / 1	22,07	68,28	163,12	1 637,99	1 760,27	16 108,07
2016 / 2	17,67	66,34	132,76	1 743,33	1 473,75	16 712,34
2016 / 3	18,48	60,41	135,41	1 534,92	1 502,39	15 108,10
2016 / 4	20,02	65,79	152,88	1 651,13	1 713,31	16 363,27
2017 / 1	23,52	71,02	175,18	1 720,04	1 951,25	17 214,98
2017 / 2	17,27	65,03	132,23	1 731,99	1 505,07	17 369,49
2017 / 3	19,02	60,76	143,95	1 549,84	1 635,26	15 773,97
2017 / 4	19,35	65,66	143,59	1 673,26	1 708,36	17 514,58
2018 / 1	24,66	71,68	186,84	1 735,60	2 148,91	18 165,74
2018 / 2	17,39	64,86	135,54	1 749,44	1 600,19	18 800,01

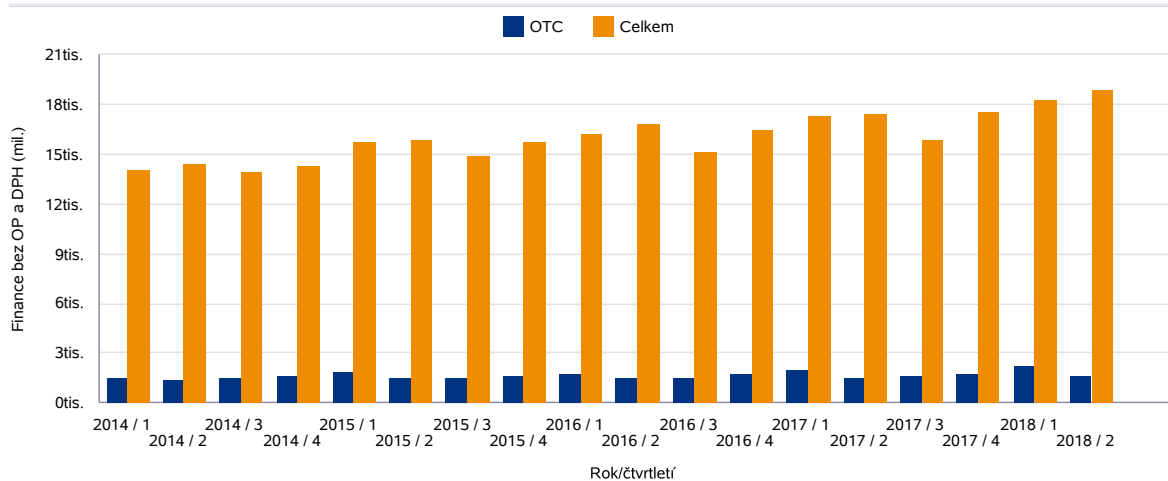
Graf D.4.1 Poměr dodávek LP, které je možné vydávat bez lékařského předpisu - počet balení



Graf D.4.2 Poměr dodávek LP, které je možné vydávat bez lékařského předpisu - DDD Celkem



Graf D.4.3 Poměr dodávek LP, které je možné vydávat bez lékařského předpisu - finanční vyjádření



Tabulka D.5 Dodávky LP pro vzácná onemocnění ("orphan") (ORP)

Rok / čtvrtletí	Reg. proc.	Počet kódů	Počet balení	%	Finance bez OP a DPH (mil.)	%	DDD celkem (mil.)	%
2018 / 2	ORP	75	13 308	0,0%	649,10	3,5%	0,11	0,0%
2018 / 2	Ostatní	8 424	64 850 979	100,0%	18 150,91	96,5%	1 749,33	100,0%

Tabulka D.6 Dodávky LP v rámci specifických léčebných programů, povolených MZ (F)

Rok / čtvrtletí	Stav reg.	Počet kódů	Počet balení	%	Finance bez OP a DPH (mil.)	%	DDD celkem (mil.)	%
2018 / 2	F	47	89 354	0,1%	23,82	0,1%	1,21	0,1%
2018 / 2	Ostatní	8 452	64 774 933	99,9%	18 776,19	99,9%	1 748,23	99,9%

Tabulka D.7 Dodávky LP dodaných veterinárním lékařům

Rok / čtvrtletí	Typ odběratele	Počet balení	%	Finance bez OP a DPH (mil.)	%	DDD celkem (mil.)	%
2018 / 2		5 565	0,0%	95,26	0,5%	0,00	0,0%
2018 / 2	Veterinární lékař	272 742	0,4%	23,33	0,1%	4,08	0,2%
2018 / 2	Ostatní	64 858 722	99,6%	18 701,99	99,4%	1 749,44	99,8%

Tabulka D.8 Top 50 dodaných LP podle počtu balení

Poř.	Kód ATC7	Kód SUKL	Název LP	Doplněk	Počet balení	Finance bez OP a DPH	DDD celkem
1	B05BB01	0107295	0,9% SODIUM CHLORIDE IN WATER FOR INJECTION "FRESENIUS"	9MG/ML INF SOL 1X100ML II	687 328	25 916 975	
2	N02BE01	0162142	PARALEN 500	500MG TBL NOB 24	683 741	18 085 433	2 734 964
3	M01AE01	0032082	IBALGIN 400	400MG TBL FLM 100	332 918	31 983 575	11 097 256
4	C03CA01	0098219	FURON	40MG TBL NOB 50	309 621	16 534 170	15 481 050
5	N02BB02	0055823	NOVALGIN	500MG TBL FLM 20	292 015	21 152 583	973 374
6	B01AC06	0125114	ANOPYRIN	100MG TBL NOB 60(3X20)	265 204	13 672 105	15 912 240
7	C05CA53	0201992	DETRALEX	500MG TBL FLM 120	240 911	118 493 168	
8	A12CC30	0215978	MAGNOSOLV	365MG POR GRA SOL SCC 30	228 691	24 578 367	
9	M01AE01	0215200	IBALGIN RAPIDCAPS	400MG CPS MOL 20	224 283	12 328 630	1 495 227
10	M04AA01	0002592	MILURIT	100MG TBL NOB 50	222 453	12 414 394	2 780 662
11	B05BB01	0107298	0,9% SODIUM CHLORIDE IN WATER FOR INJECTION "FRESENIUS"	9MG/ML INF SOL 1X250ML II	217 402	9 343 357	
12	A11CC05	0012023	VIGANTOL	0,5MG/ML POR GTT SOL 1X10ML	215 396	13 856 238	53 849 000
13	N02AJ13	0201609	ZALDIAR	37,5MG/325MG TBL FLM 30X1	203 185	15 509 386	1 523 888
14	N05BA12	0091788	NEUROL	0,25MG TBL NOB 30	194 701	5 355 371	1 460 258
15	C05CA51	0096303	ASCORUTIN	100MG/20MG TBL FLM 50	192 097	7 520 598	
16	B01AC06	0155782	GODASAL 100	100MG/50MG TBL NOB 100	184 474	8 800 688	18 447 400
17	B01AC06	0188850	STACYL	100MG TBL ENT 100 I	182 480	6 386 800	18 248 000
18	D06AX	0001066	FRAMYKOIN	250IU/G+5,2MG/G UNG 10G	182 024	9 317 566	
19	A12BA01	0200935	KALNORMIN	1G TBL PRO 30	178 283	7 125 972	1 782 830
20	A04AD	0017996	KINEDRYL	25MG/30MG TBL NOB 10	173 961	10 592 558	
21	J07AM01	0208575	VACTETA	40IU/0,5ML INJ SUS 1X0,5ML	173 577	23 098 026	
22	A02BC02	0214427	CONTROLOC I.V.	40MG INJ PLV SOL 1	171 169	13 941 715	171 169
23	M01AX17	0017187	NIMESIL	100MG POR GRA SUS 30	170 288	13 520 867	2 554 320
24	N02BA01	0084256	ACYLPYRIN	500MG TBL NOB 10	167 319	3 931 465	278 871
25	M01AE01	0202362	IBALGIN 400	400MG TBL FLM 48	162 629	8 933 320	2 602 064
26	R03AC02	0031934	VENTOLIN INHALER N	100MCG/DÁV INH SUS PSS 200DÁV	161 054	7 152 913	4 026 350
27	S01AX	0200863	OPHTHALMO-SEPTONEX	OPH GTT SOL 1X10ML PLAST	157 451	12 006 331	
28	N03AE01	0014957	RIVOTRIL	0,5MG TBL NOB 50	151 881	5 425 189	474 628
29	D08AX01	0055911	PEROXID VODÍKU 3% COO	3% DRM SOL 100ML	151 467	4 718 280	
30	A03DA02	0176954	ALGIFEN NEO	500MG/ML+5MG/ML POR GTT SOL 1X50ML	150 394	12 765 061	
31	D06AX	0201970	PAMYCON NA PŘÍPRAVU KAPEK	33000IU/2500IU DRM PLV SOL 1	149 542	8 923 171	
32	M01AE01	0100013	IBALGIN 400	400MG TBL FLM 24	149 233	5 232 650	1 193 864
33	B05BB01	0107291	0,9% SODIUM CHLORIDE IN WATER FOR INJECTION "FRESENIUS"	9MG/ML INF SOL 1X500ML II	147 993	6 683 177	
34	J01CF04	0092359	PROSTAPHLIN	1000MG INJ PLV SOL 1	146 500	5 704 710	73 250
35	R01AA09	0223144	MUCONASAL PLUS	1,18MG/ML NAS SPR SOL 1X10ML	144 628	10 970 007	
36	C09AA04	0101211	PRESTARUM NEO	5MG TBL FLM 90(3X30)	144 010	28 102 111	16 201 125
37	H02AB07	0000269	PREDNISON LÉČIVA	5MG TBL NOB 20	143 396	6 518 782	1 433 960
38	R01AA07	0040542	OLYNTH HA 0,1%	1MG/ML NAS SPR SOL 10ML	141 105	10 478 342	1 763 812

Poř.	Kód ATC7	Kód SUKL	Název LP	Doplněk	Počet balení	Finance bez OP a DPH	DDD celkem
39	J01CR01	0016600	UNASYN	0,5G/1G INJ PLV SOL 1	136 256	5 279 920	22 714
40	R03AL01	0002679	BERODUAL N	21MCG/50MCG/DÁV INH SOL PSS 200DÁV	134 725	19 186 187	4 490 829
41	N05CF02	0016286	STILNOX	10MG TBL FLM 20	131 453	14 899 759	2 629 060
42	M01AX25	0014821	CONDROSULF	800MG TBL FLM 30	130 258	33 520 048	
43	A02BC01	0140192	OMEPRAZOL STADA	20MG CPS ETD 100	129 725	9 914 473	12 972 500
44	R01AD09	0170760	MOMMOX	0,05MG/DÁV NAS SPR SUS 140DÁV	129 171	12 106 762	4 520 985
45	M01AE01	0185625	BRUFEN 400	400MG TBL FLM 30	129 074	5 709 943	1 290 740
46	C09AA05	0056976	TRITACE	2,5MG TBL NOB 20	126 041	1 329 733	2 520 820
47	H03AA01	0069189	EUTHYROX	50MCG TBL NOB 100 II	124 906	6 790 891	4 163 529
48	H02AB04	0009709	SOLU-MEDROL	40MG/ML INJ PSO LQF 40MG+1ML	124 736	9 551 819	249 472
49	A10BA02	0191922	SIOFOR 1000	1000MG TBL FLM 60	123 862	10 187 531	3 715 860
50	C07AB02	0214628	VASOCARDIN 50	50MG TBL NOB 50	123 764	7 920 896	2 062 737

Tabulka D.9 Top 50 dodaných LP podle celkových cen původce

Poř.	Kód ATC7	Kód SUKL	Název LP	Doplněk	Počet balení	Finance bez OP a DPH	DDD celkem
1	L04AA27	0168462	GILENYA	0,5MG CPS DUR 28	7 024	271 886 104	196 672
2	L04AB04	0210935	HUMIRA	40MG INJ SOL 2X0,4ML I	11 757	206 870 263	324 331
3	L03AX13	0214739	COPAXONE	40MG/ML INJ SOL ISP 12X1ML	7 838	183 126 453	188 112
4	L01XC03	0185368	HERCEPTIN	600MG INJ SOL 1X5ML	4 152	155 580 864	
5	L01XC07	0028397	AVASTIN	25MG/ML INF CNC SOL 1X16ML	5 377	141 869 097	
6	L04AB04	0209097	HUMIRA	40MG INJ SOL 2X0,4ML	7 461	131 224 068	205 821
7	M09AX07	0222208	SPINRAZA	12MG INJ SOL 1X5ML	69	126 003 979	
8	C05CA53	0201992	DETRALEX	500MG TBL FLM 120	240 911	118 493 168	
9	L01XC17	0210773	OPDIVO	10MG/ML INF CNC SOL 1X10ML	3 020	108 841 555	
10	L04AA23	0027184	TYSABRI	300MG INF CNC SOL 1X15ML	3 080	101 832 316	92 400
11	L01XC02	0026544	MABTHERA	500MG INF CNC SOL 1X50ML	3 525	99 609 612	
12	B01AF01	0168904	XARELTO	20MG TBL FLM 98 II	19 750	96 019 041	1 935 500
13	L02BX03	0219085	ZYTIGA	500MG TBL FLM 60(5X12)	1 149	91 367 262	34 470
14	A10AE04	0027953	LANTUS SOLOSTAR	100U/ML INJ SOL 5X3ML	72 811	83 995 453	2 730 412
15	A10AE56	0210190	XULTOPHY	100U/ML+3,6MG/ML INJ SOL 3X3ML	29 514	83 583 648	664 065
16	S01LA05	0193696	EYLEA	40MG/ML INJ SOL 1X0,1ML	4 604	76 801 540	
17	A10AE04	0210402	TOUJEO	300U/ML INJ SOL 3X1,5ML	83 726	76 528 091	2 825 752
18	S01LA04	0194569	LUCENTIS	10MG/ML INJ SOL 1X0,165ML	4 371	73 698 565	
19	N07XX09	0194769	TECFIDERA	240MG CPS ETD 56	3 142	71 308 404	87 976
20	L02BB04	0194246	XTANDI	40MG CPS MOL 112	955	70 935 194	26 740
21	J07AL02	0149868	PREVENAR 13	INJ SUS 1X0,5ML+1SJ	60 406	70 790 999	
22	J05AP53	0210292	VIEKIRAX	12,5MG/75MG/50MG TBL FLM 56(4X14)	278	69 705 323	31 136
23	J07BA01	0215956	FSME-IMMUN	0,5ML INJ SUS ISP 1X0,5ML+J	119 057	68 151 802	
24	L04AB02	0027283	REMICADE	100MG INF PLV CSL 1	8 678	68 045 998	231 414
25	C05CA53	0225549	DETRALEX	500MG TBL FLM 180(2X90)	92 061	67 940 980	
26	L03AB07	0185115	AVONEX	30MCG/0,5ML INJ SOL PEP 4X0,5ML+4J	3 885	64 551 107	108 418
27	L04AB02	0194345	REMSIMA	100MG INF PLV CSL 1	8 325	64 139 300	222 000
28	R03AK07	0180087	SYMBICORT TURBUHALER 200 MIKROGRAMŮ/ 6 MIKROGRAMŮ/ INHALACE	160MCG/4,5MCG INH PLV 1X120DÁV	99 200	60 115 200	2 976 000
29	L01XC02	0194866	MABTHERA	1400MG INJ SOL 1X11,7ML	1 408	57 190 848	
30	B01AE07	0168373	PRADAXA	150MG CPS DUR 60X1 I	37 909	55 948 377	1 137 270
31	J07CA09	0194191	HEXACIMA	INJ SUS ISP 1X0,5ML+2J	66 262	55 660 080	
32	L04AA31	0194319	AUBAGIO	14MG TBL FLM 28	3 379	55 523 728	94 612
33	B01AC21	0225547	REMODULIN	5MG/ML INF SOL 1X20ML	221	54 526 802	5 140
34	L04AX04	0028939	REVLIMID	25MG CPS DUR 21	440	51 838 799	23 100
35	L01XE27	0210187	IMBRUVICA	140MG CPS DUR 90	339	50 341 500	
36	B01AF02	0193747	ELIQUIS	5MG TBL FLM 168	11 954	49 195 699	1 004 136
37	V03AN01	0105922	CONOXIA	100% GAS CRY 9000-29350L I	86	47 554 116	
38	L01XC08	0029248	VECTIBIX	20MG/ML INF CNC SOL 1X5ML	5 687	47 307 196	
39	C10AX09	0047997	EZETROL	10MG TBL NOB 98 II	17 808	46 960 306	1 745 184
40	B01AE07	0029328	PRADAXA	110MG CPS DUR 60X1 I	43 251	46 917 947	951 522
41	L01XX35	0201642	THROMBOREDUCTIN	0,5MG CPS DUR 100	6 010	46 900 773	

Poř.	Kód ATC7	Kód SUKL	Název LP	Doplněk	Počet balení	Finance bez OP a DPH	DDD celkem
42	L03AB07	0500512	REBIF	44MCG/0,5ML INJ SOL ZVL 4X1,5ML	2 859	46 742 832	351 059
43	M05BX04	0167653	PROLIA	60MG INJ SOL 1X1ML I	10 530	46 620 311	1 914 545
44	J05AP54	0209429	ZEPATIER	50MG/100MG TBL FLM 28	256	46 066 000	7 168
45	L04AB01	0149395	ENBREL	50MG INJ SOL 4X1ML	2 121	44 504 823	60 600
46	B02BD02	0027197	KOGENATE BAYER	1000IU INJ PSO LQF 1+1X2,5ML ISP II	3 239	44 144 267	
47	M09AB52	0096406	WOBENZYM	TBL ENT 800	19 567	44 035 149	
48	B01AB06	0213477	FRAXIPARIN MULTI	9500IU/ML INJ SOL 10X5ML	6 054	43 963 442	1 009 000
49	R03AK08	0184377	COMBAIR	100MCG/6MCG/DÁV INH SOL PSS 180DÁV	47 959	43 201 147	2 158 155
50	A10BH05	0168451	TRAJENTA	5MG TBL FLM 90X1	20 734	43 078 617	1 866 060

Tabulka D.10 LP s největším nárůstem v počtu balení oproti minulému čtvrtletí

Rok / čtvrtletí	Kód SUKL	Název LP	Doplňk	Počet balení	V minulém čtvrtletí	Rozdíl
2018 / 2	0025366	HELICID 20 ZENTIVA	20MG CPS ETD 90	117 987	403	117 584
2018 / 2	0223200	HYLAK FORTE	POR SOL 100ML	115 727	14 140	101 587
2018 / 2	0017996	KINEDRYL	25MG/30MG TBL NOB 10	173 961	91 222	82 739
2018 / 2	0025268	JODISOL ROZTOK	38,5MG/G DRM SOL 3,6G	112 200	37 127	75 073
2018 / 2	0202088	ANALERGIN	10MG TBL FLM 30	114 825	46 505	68 320

Tabulka D.11 LP s největším nárůstem ve finančním vyjádření oproti minulému čtvrtletí

Rok / čtvrtletí	Kód SUKL	Název LP	Doplňk	Finance bez OP a DPH	V minulém čtvrtletí	Rozdíl
2018 / 2	0168462	GILENYA	0,5MG CPS DUR 28	271 886 104	144 307 059	127 579 045
2018 / 2	0222208	SPINRAZA	12MG INJ SOL 1X5ML	126 003 979	49 298 760	76 705 219
2018 / 2	0214739	COPAXONE	40MG/ML INJ SOL ISP 12X1ML	183 126 453	115 325 435	67 801 018
2018 / 2	0225549	DETRALEX	500MG TBL FLM 180(2X90)	67 940 980	24 032 370	43 908 610
2018 / 2	0215956	FSME-IMMUN	0,5ML INJ SUS ISP 1X0,5ML+J	68 151 802	41 448 379	26 703 423