

## Vydané léčivé přípravky v ČR

### Počet hlásících provozovatelů lékáren

V 1. čtvrtletí 2018 bylo v ČR provozováno 2 559 lékáren a 235 odloučených oddělení výdeje léčiv (OOVL). Informace obsahují hlášení od **2 445** provozovatelů.

### Počet registrovaných léčivých přípravků

**Z celkového počtu 60 434 registrovaných variant\* léčivých přípravků (bez homeopatik)**

byl v 1. čtvrtletí 2018 hlášen:

- **výdej u 7 974 variant** přípravků bez homeopatik (což je 13,19 % z celkového počtu registrovaných variant)
- z toho **5 563 variant** dodávaných přípravků má **stanovenu úhradu ze zdravotního pojištění** (což je 69,76 % z počtu obchodovaných variant léčivých přípravků)

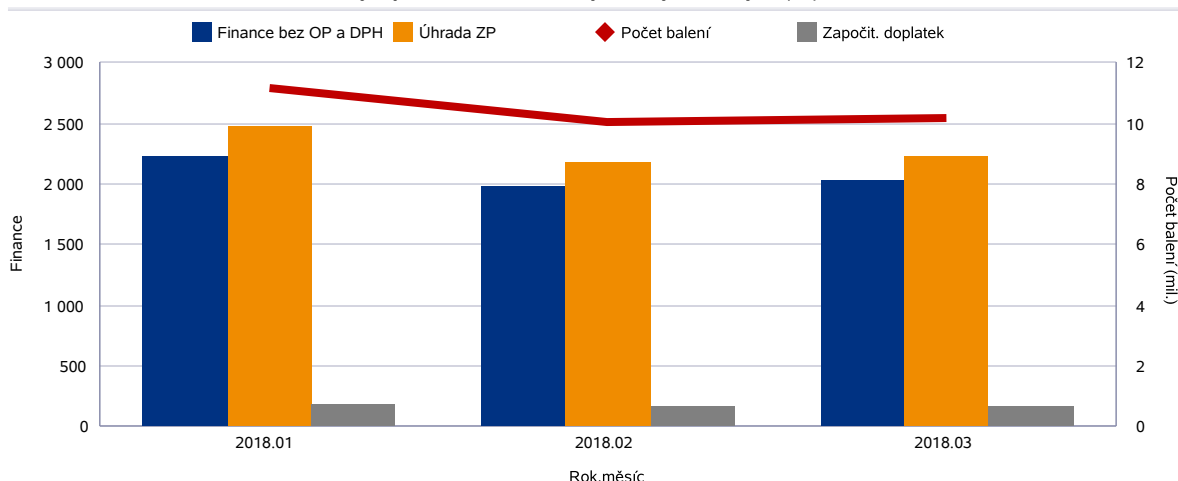
*\*Variantou léčivého přípravku se rozumí léčivý přípravek identifikovaný kódem SÚKL, který je přidělen každému přípravku zvlášť s ohledem na sílu, velikost balení a lékovou formu*

### Údaje o vydaných léčivých přípravcích (LP)

**Tabulka V.1 Vývoj finančních trendů LP\***

Rok.měsíc	Počet lékáren	Počet balení (mil.)	Finance bez OP a DPH (mil.)	Úhrada ZP (mil.)	Započitatelný doplatek (mil.)
2018.01	2 416	11,16	2 229,60	2 462,61	179,04
2018.02	2 385	10,05	1 978,67	2 180,09	159,00
2018.03	2 365	10,15	2 020,30	2 225,01	163,55
<b>Celkový součet</b>	<b>2 443</b>	<b>31,36</b>	<b>6 228,57</b>	<b>6 867,71</b>	<b>501,59</b>

Graf V.1.1 Vývoj finančních trendů vydávaných léčivých přípravků\*



\*Celkové finanční objemy úhrad a započitatelných doplateků jsou vypočítány z hodnot nahlášených k jednotlivým výdejům.

**Tabulka V.2 Srovnání údajů o výdeji a dodávkách LP na recept a OTC s omezením ve finančním vyjádření, počtech balení a DDD**

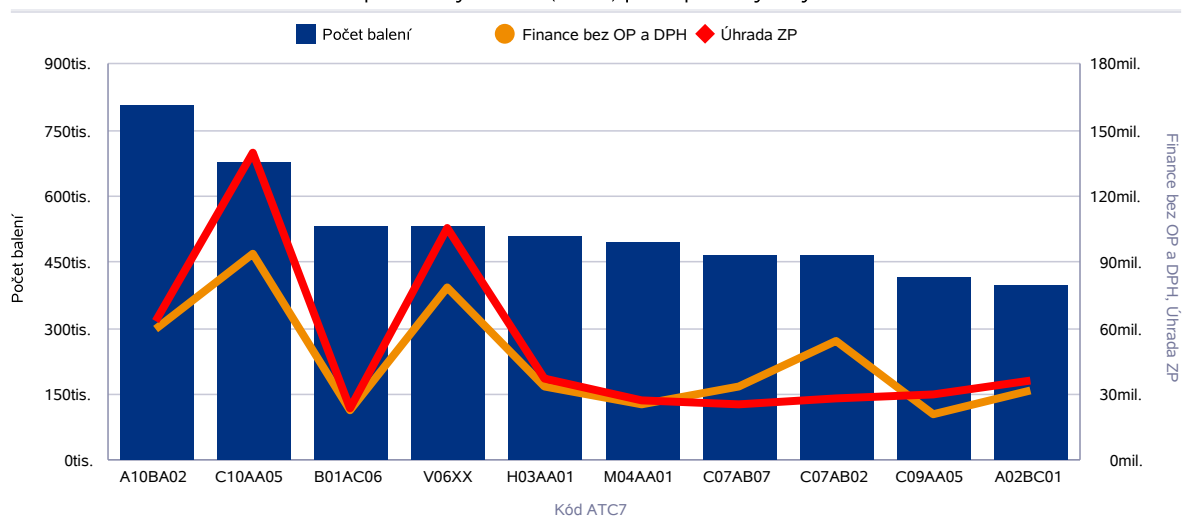
Rok / čtvrtletí	Počet balení vyd. (mil.)	Počet balení dod. (mil.)	DDD celkem vyd. (mil.)	DDD celkem dod. (mil.)	Finance bez OP a DPH vyd. (mil.)	Finance bez OP a DPH dod. (mil.)
2014 / 1	35,33	46,55	1 278,40	1 446,88	6 354,49	12 490,36
2014 / 2	36,98	47,97	1 368,41	1 522,57	6 783,67	13 039,02
2014 / 3	31,27	43,64	1 174,84	1 378,86	5 736,56	12 309,73
2014 / 4	33,69	45,90	1 244,49	1 425,01	6 161,14	12 742,42
2015 / 1	35,40	48,63	1 292,17	1 504,91	6 533,73	13 872,49
2015 / 2	35,59	48,21	1 340,57	1 557,38	6 787,17	14 368,84
2015 / 3	31,13	42,85	1 189,27	1 378,77	6 009,60	13 361,31
2015 / 4	36,50	46,09	1 398,55	1 500,11	6 916,13	14 003,38
2016 / 1	27,05	46,33	1 026,41	1 474,97	5 173,61	14 360,45
2016 / 2	30,04	48,74	1 167,07	1 610,60	5 914,13	15 247,03
2016 / 3	28,97	42,02	1 134,01	1 399,55	5 713,28	13 614,92
2016 / 4	32,93	45,88	1 274,16	1 498,31	6 475,26	14 662,31
2017 / 1	36,58	47,61	1 388,71	1 544,93	7 171,45	15 276,71
2017 / 2	35,52	47,83	1 397,57	1 599,78	7 160,67	15 871,43
2017 / 3	29,52	41,83	1 162,41	1 405,84	5 850,61	14 148,93
2017 / 4	31,42	46,40	1 233,02	1 529,28	6 270,87	15 814,48
2018 / 1	29,98	47,16	1 146,66	1 548,35	6 066,16	16 030,36

## Hodnocení podle léčivých látek a podle léčivých přípravků (LP)

### Tabulka V.3 Top 10 léčivých látek (ATC7) podle počtu vydaných balení

Rok / čtvrtletí	Poř.	Kód ATC7	Název ATC7	Počet balení	Finance bez OP a DPH	Úhrada ZP	DDD celkem
2018 / 1	1	A10BA02	METFORMIN	803 361	59 800 827	63 455 565	21 640 017
2018 / 1	2	C10AA05	ATORVASTATIN	672 664	93 750 309	139 832 647	45 533 951
2018 / 1	3	B01AC06	KYSELINA ACETYLSALICYLOVÁ	529 920	23 054 127	23 475 791	42 032 034
2018 / 1	4	V06XX	POTRAVINY PRO ZVLÁŠTNÍ LÉKAŘSKÉ ÚČELY (PZLÚ)	528 223	78 880 543	105 636 203	
2018 / 1	5	H03AA01	SODNÁ SŮL LEVOTHYROXINU	506 948	33 699 892	36 870 164	28 404 108
2018 / 1	6	M04AA01	ALOPURINOL	493 704	25 644 347	27 392 130	10 002 772
2018 / 1	7	C07AB07	BISOPROLOL	464 621	33 133 247	25 156 460	10 794 377
2018 / 1	8	C07AB02	METOPROLOL	462 824	54 497 473	28 123 352	16 014 855
2018 / 1	9	C09AA05	RAMIPRIL	414 953	20 406 827	29 555 507	38 981 680
2018 / 1	10	A02BC01	OMEPRAZOL	397 367	31 655 845	36 285 672	31 510 451

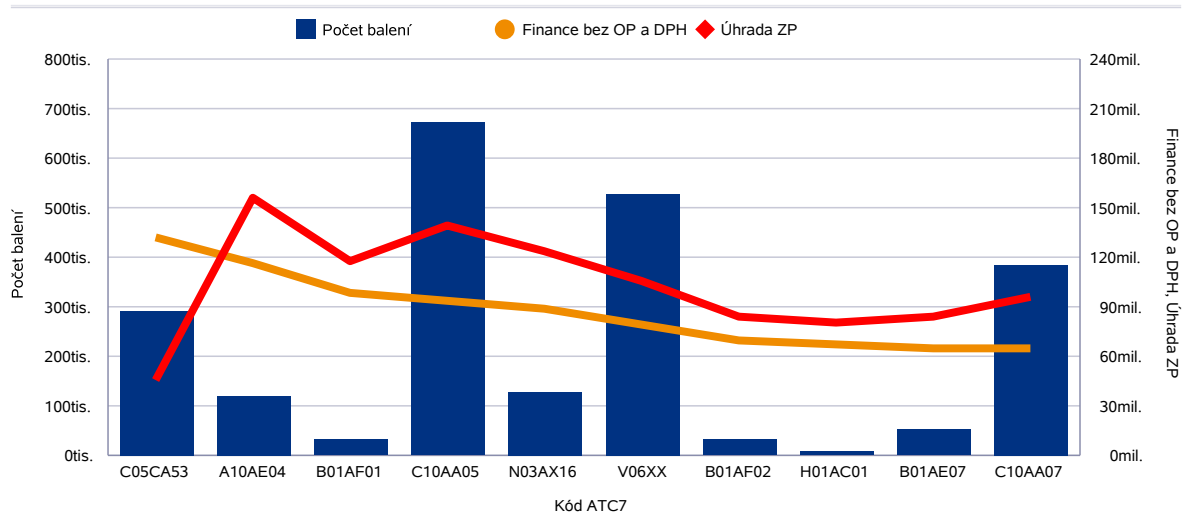
### Graf V.3.1 Top 10 léčivých látek (ATC7) podle počtu vydaných balení



**Tabulka V.4 Top 10 léčivých látek (ATC7) podle finančního objemu v cenách původce**

Rok / čtvrtletí	Poř.	Kód ATC7	Název ATC7	Počet balení	Finance bez OP a DPH	Úhrada	DDD celkem
2018 / 1	1	C05CA53	DIOSMIN, KOMBINACE	292 240	132 075 606	46 318 781	
2018 / 1	2	A10AE04	INSULIN GLARGIN	121 436	116 842 992	155 889 203	4 571 456
2018 / 1	3	B01AF01	RIVAROXABAN	32 127	98 748 206	118 387 850	1 914 172
2018 / 1	4	C10AA05	ATORVASTATIN	672 664	93 750 309	139 832 647	45 533 951
2018 / 1	5	N03AX16	PREGABALIN	126 312	88 824 444	124 084 561	2 665 496
2018 / 1	6	V06XX	POTRAVINY PRO ZVLÁŠTNÍ LÉKAŘSKÉ ÚČELY (PZLÚ)	528 223	78 880 543	105 636 203	
2018 / 1	7	B01AF02	APIXABAN	32 669	70 246 455	83 682 863	1 353 428
2018 / 1	8	H01AC01	SOMATROPIN	10 319	67 150 203	80 759 197	241 198
2018 / 1	9	B01AE07	DABIGATRAN-ETEXILÁT	51 788	65 587 633	84 132 343	1 336 725
2018 / 1	10	C10AA07	ROSUVASTATIN	382 872	64 868 785	95 912 885	38 578 854

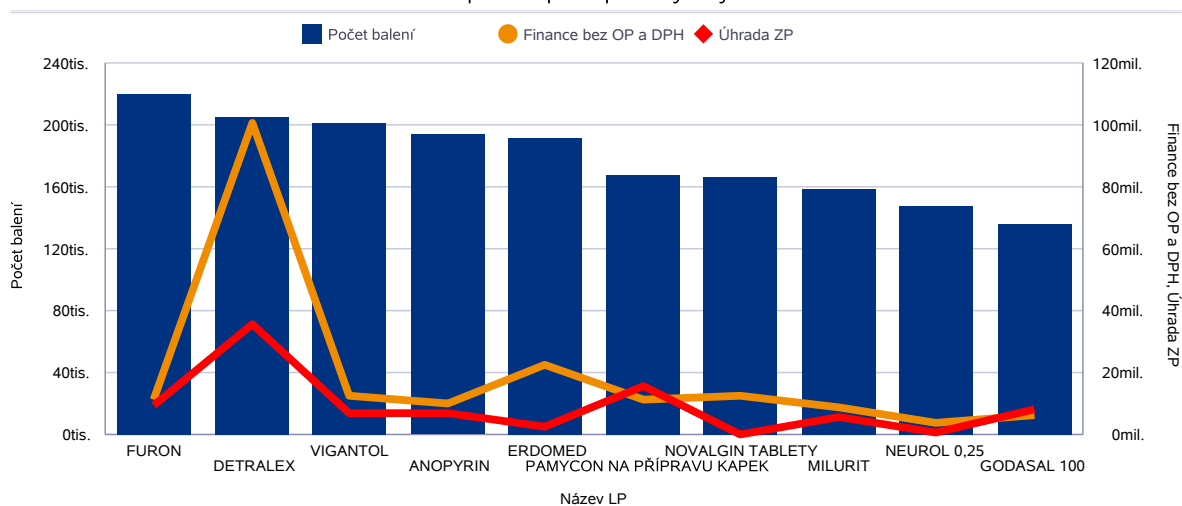
**Graf V.4.1 Top 10 léčivých látek (ATC7) podle finančního objemu v cenách původce**



**Tabulka V.5 Top 10 LP podle počtu vydaných balení**

Rok / čtvrtletí	Poř.	Kód SUKL	Název LP	Doplněk	Počet balení	Finance bez OP a DPH	Úhrada ZP	DDD celkem
2018 / 1	1	0098219	FURON	40MG TBL NOB 50	219 515	11 629 143	9 283 908	10 975 738
2018 / 1	2	0201992	DETRALEX	500MG TBL FLM 120	205 287	100 959 918	35 954 322	
2018 / 1	3	0012023	VIGANTOL	0,5MG/ML POR GTT SOL 1X10ML	201 244	12 629 522	6 767 283	50 311 012
2018 / 1	4	0125114	ANOPYRIN	100MG TBL NOB 60(3X20)	193 029	9 857 239	6 749 607	11 581 740
2018 / 1	5	0087076	ERDOMED	300MG CPS DUR 20	190 668	22 614 600	2 305 927	1 906 675
2018 / 1	6	0201970	PAMYCON NA PŘÍPRAVU KAPEK	33000IU/2500IU DRM PLV SOL 1	167 461	11 344 658	15 471 643	
2018 / 1	7	0055823	NOVALGIN TABLETY	500MG TBL FLM 20	165 442	12 396 140	374	551 468
2018 / 1	8	0002592	MILURIT	100MG TBL NOB 50	159 159	8 830 541	5 743 922	1 989 488
2018 / 1	9	0091788	NEUROL 0,25	0,25MG TBL NOB 30	147 082	3 853 685	672 438	1 103 116
2018 / 1	10	0155782	GODASAL 100	100MG/50MG TBL NOB 100	135 829	6 475 547	7 958 188	13 582 900

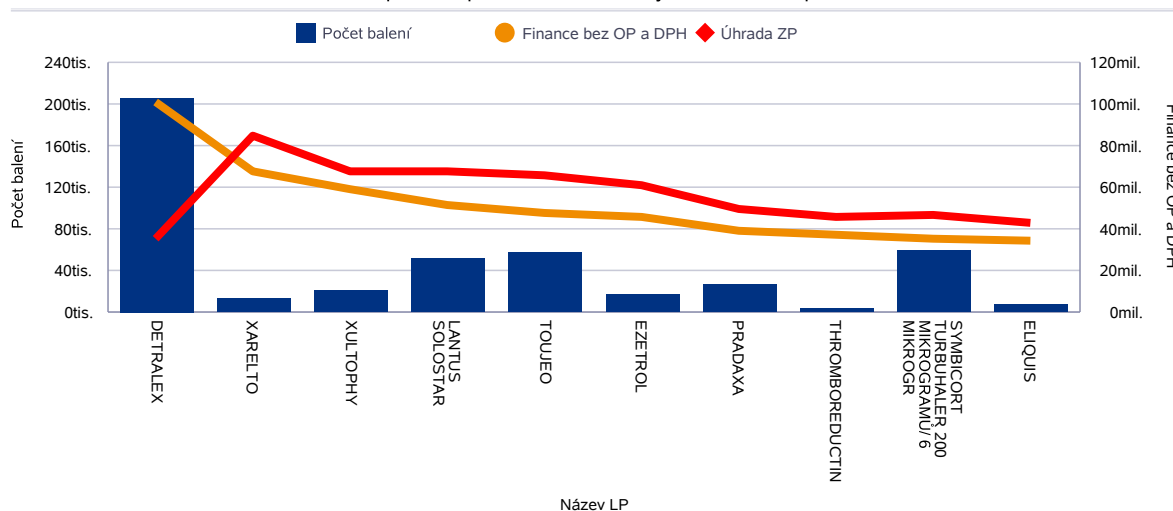
**Graf V.5.1 Top 10 LP podle počtu vydaných balení**



**Tabulka V.6 Top 10 LP podle finančního objemu v cenách původce**

Rok / čtvrtletí	Poř.	Kód SUKL	Název LP	Doplněk	Počet balení	Finance bez OP a DPH	Úhrada ZP	DDD celkem
2018 / 1	1	0201992	DETRALEX	500MG TBL FLM 120	205 287	100 959 918	35 954 322	
2018 / 1	2	0168904	XARELTO	20MG TBL FLM 98 II	14 008	68 067 383	85 096 518	1 372 784
2018 / 1	3	0210190	XULTOPHY	100U/ML+3,6MG/ML INJ SOL 3X3ML	21 054	59 024 450	67 857 578	473 715
2018 / 1	4	0027953	LANTUS SOLOSTAR	100U/ML INJ SOL 5X3ML	52 894	52 087 609	67 612 256	1 983 525
2018 / 1	5	0210402	TOUJEO	300U/ML INJ SOL 3X1,5ML	57 495	48 167 865	66 264 964	1 940 456
2018 / 1	6	0047997	EZETROL	10MG TBL NOB 98 II	17 555	46 303 223	61 070 184	1 720 390
2018 / 1	7	0168373	PRADAXA	150MG CPS DUR 60X1 I	26 941	39 534 879	49 810 853	808 230
2018 / 1	8	0201642	THROMBOREDUCTIN	0,5MG CPS DUR 100	4 667	37 552 705	46 410 596	
2018 / 1	9	0180087	SYMBICORT TURBUHALER 200 MIKROGRAMŮ/ 6 MIKROGR	160MCG/4,5MCG INH PLV 1X120DÁV	59 192	35 799 424	47 291 359	1 775 760
2018 / 1	10	0193747	ELIQUIS	5MG TBL FLM 168	8 405	34 426 751	43 311 321	706 020

**Graf V.6.1 Top 10 LP podle finančního objemu v cenách původce**

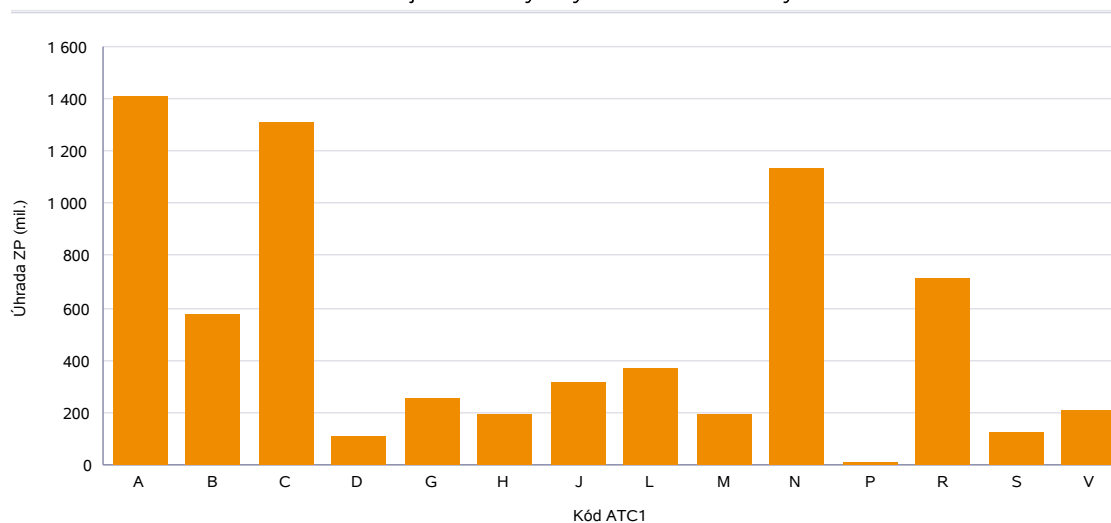


## Finanční objem úhrad vydaných a zároveň hrazených léčivých přípravků (LP)

Tabulka V.7 Finanční objem úhrad vydaných a zároveň hrazených LP\*

Rok / čtvrtletí	Kód ATC1	Název ATC1	Úhrada ZP (mil.)
2018 / 1	A	TRÁVICÍ TRAKT A METABOLISMUS	1 401,72
2018 / 1	B	KREV A KRVETVORNÉ ORGÁNY	572,38
2018 / 1	C	KARDIOVASKULÁRNÍ SYSTÉM	1 304,90
2018 / 1	D	DERMATOLOGIKA	105,44
2018 / 1	G	UROGENITÁLNÍ TRAKT A POHLAVNÍ HORMONY	253,58
2018 / 1	H	SYSTÉMOVÁ HORMONÁLNÍ LÉČIVA KROMĚ POHLAVNÍCH HORMONŮ A INSULINŮ	188,50
2018 / 1	J	ANTIINFEKTIVA PRO SYSTÉMOVOU APLIKACI	315,48
2018 / 1	L	CYTOTATIKA A IMUNOMODULAČNÍ LÉČIVA	363,94
2018 / 1	M	MUSKULOSKELETÁRNÍ SYSTÉM	191,11
2018 / 1	N	NERVOVÝ SYSTÉM	1 125,04
2018 / 1	P	ANTIPARAZITIKA, INSEKTICIDY A REPELENTY	8,56
2018 / 1	R	RESPIRAČNÍ SYSTÉM	708,14
2018 / 1	S	SMYSLOVÉ ORGÁNY	124,85
2018 / 1	V	RŮZNÉ PŘÍPRAVKY	203,45

Graf V.7.1 Finanční objem úhrad vydaných a zároveň hrazených LP\*



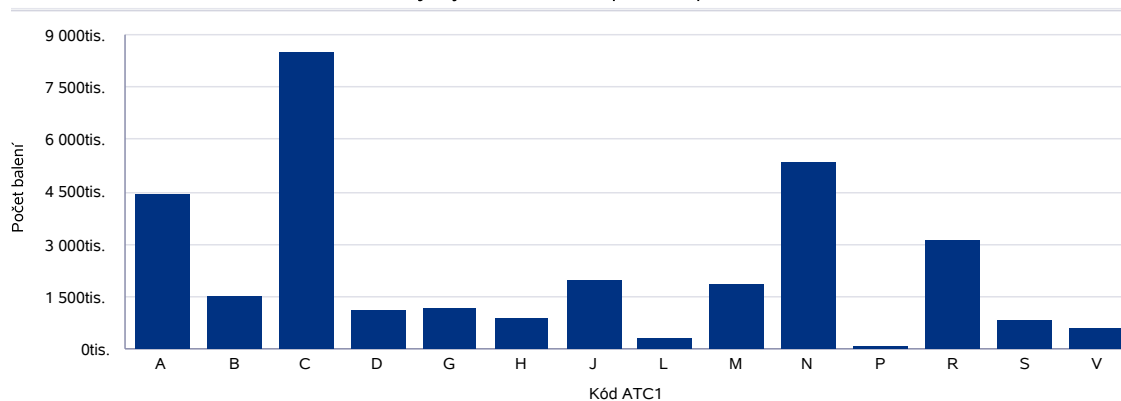
\*Celkové finanční objemy úhrad a započitatelných dopltek jsou vypočítány z hodnot nahlášených k jednotlivým výdejům.

## Výdeje léčivých přípravků (LP) v jednotlivých ATC skupinách

Tabulka V.8 Výdeje LP v jednotlivých ATC skupinách

Rok / čtvrtletí	Kód ATC1	Název ATC1	Počet balení	%	Finance bez OP a DPH (mil.)	%
2018 / 1	A	TRÁVICÍ TRAKT A METABOLISMUS	4 407 117	14,05	1 163,04	18,67
2018 / 1	B	KREV A KRVETVORNÉ ORGÁNY	1 463 122	4,67	474,30	7,62
2018 / 1	C	KARDIOVASKULÁRNÍ SYSTÉM	8 416 894	26,84	1 227,27	19,71
2018 / 1	D	DERMATOLOGIKA	1 101 431	3,51	106,50	1,71
2018 / 1	G	UROGENITÁLNÍ TRAKT A POHLAVNÍ HORMONY	1 140 234	3,64	420,31	6,75
2018 / 1	H	SYSTÉMOVÁ HORMONÁLNÍ LÉČIVA KROMĚ POHLAVNÍCH HORMONŮ A INSULINŮ	850 090	2,71	163,55	2,63
2018 / 1	J	ANTIINFECTIVA PRO SYSTÉMOVOU APLIKACI	1 964 595	6,26	293,61	4,71
2018 / 1	L	CYTOSTATIKA A IMUNOMODULAČNÍ LÉČIVA	290 284	0,93	285,51	4,58
2018 / 1	M	MUSKULOSKELETÁRNÍ SYSTÉM	1 851 237	5,90	225,38	3,62
2018 / 1	N	NERVOVÝ SYSTÉM	5 313 259	16,94	971,40	15,60
2018 / 1	P	ANTIPARAZITIKA, INSEKTICIDY A REPELENTY	72 521	0,23	8,64	0,14
2018 / 1	R	RESPIRAČNÍ SYSTÉM	3 083 948	9,83	616,58	9,90
2018 / 1	S	SMYSLOVÉ ORGÁNY	819 359	2,61	112,83	1,81
2018 / 1	V	RŮZNÉ PŘÍPRAVKY	587 919	1,87	158,96	2,55

Graf V.8.1 Výdeje LP v ATC skupinách - počet balení



Graf V.8.2 Výdeje LP v ATC skupinách - finance bez OP a DPH

