

1/ Dodávky léčivých přípravků v rámci ČR

Z celkového počtu 60 434 registrovaných variant* léčivých přípravků (a 726 homeopatik)

bylo v 1. čtvrtletí 2018 do sítě zdravotnických zařízení dodáváno:

- **8 109 variant** přípravků (což je 13,42 % z celkového počtu registrovaných variant) (a 331 homeopatik)
- z toho **5 570 variant** dodávaných přípravků má **stanovenu úhradu ze zdravotního pojištění** (což je 68,69 % z počtu obchodovaných variant léčivých přípravků)

**Variantou léčivého přípravku se rozumí léčivý přípravek identifikovaný kódem SÚKL, který je přidělen každému přípravku zvlášť s ohledem na sílu, velikost balení a lékovou formu*

Údaje o dodávkách léčivých přípravků (LP) do sítě zdravotnických zařízení v ČR - v počtech balení, ve finančním vyjádření a v DDD celkem

Tabulka D.1 Dodávky LP do sítě zdravotnických zařízení v ČR - čtvrtletní srovnání

Rok / čtvrtletí	Počet balení (mil.)	Nárůst/pokles %	Finance bez OP a DPH (mil.)	Nárůst/pokles %	DDD celkem (mil.)
2014 / 1	67,59	3,10	13 990,55	4,19	1 586,56
2014 / 2	66,59	-1,48	14 380,32	2,79	1 649,70
2014 / 3	64,03	-3,84	13 815,97	-3,92	1 516,40
2014 / 4	66,02	3,10	14 274,04	3,32	1 574,71
2015 / 1	72,68	10,09	15 652,02	9,65	1 670,19
2015 / 2	66,65	-8,29	15 833,21	1,16	1 689,10
2015 / 3	62,22	-6,65	14 857,18	-6,16	1 513,79
2015 / 4	65,62	5,46	15 615,31	5,10	1 645,78
2016 / 1	68,28	4,06	16 108,36	3,16	1 638,04
2016 / 2	66,34	-2,85	16 712,34	3,75	1 743,33
2016 / 3	60,41	-8,94	15 108,19	-9,60	1 534,93
2016 / 4	65,79	8,90	16 363,27	8,31	1 651,13
2017 / 1	71,02	7,95	17 213,79	5,20	1 720,04
2017 / 2	65,03	-8,43	17 369,39	0,90	1 731,99
2017 / 3	60,76	-6,57	15 773,74	-9,19	1 549,75
2017 / 4	65,65	8,05	17 510,04	11,01	1 672,83
2018 / 1	71,68	9,18	18 160,77	3,72	1 735,12

Tabulka D.2 Dodávky LP do sítě zdravotnických zařízení v ČR - čtvrtletní meziroční srovnání

Rok / čtvrtletí	Počet balení (mil.)	Nárůst/pokles %	Finance bez OP a DPH (mil.)	Nárůst/pokles %	DDD celkem (mil.)
2014 / 1	67,59	-8,93	13 990,55	-5,35	1 586,56
2015 / 1	72,68	7,52	15 652,02	11,88	1 670,19
2016 / 1	68,28	-6,05	16 108,36	2,92	1 638,04
2017 / 1	71,02	4,00	17 213,79	6,86	1 720,04
2018 / 1	71,68	0,93	18 160,77	5,50	1 735,12

Tabulka D.3 Dodávky LP podle způsobu výdeje léčivých přípravků

Rok / čtvrtletí	Způsob výdeje	Počet kódů	Počet balení (mil.)	%	Finance bez OP a DPH (mil.)	%	DDD celkem (mil.)
2018 / 1	L	3	0,00	0,0%	2,48	0,0%	0,00
2018 / 1	O	5	0,14	0,2%	17,81	0,1%	0,06
2018 / 1	P	1	0,00	0,0%	0,18	0,0%	0,01
2018 / 1	R	7 189	47,01	65,6%	16 009,90	88,2%	1 548,28
2018 / 1	Volné	1 242	24,52	34,2%	2 130,41	11,7%	186,77
2018 / 1 Součet		8 440	71,68	100,0%	18 160,77	100,00%	1 735,12

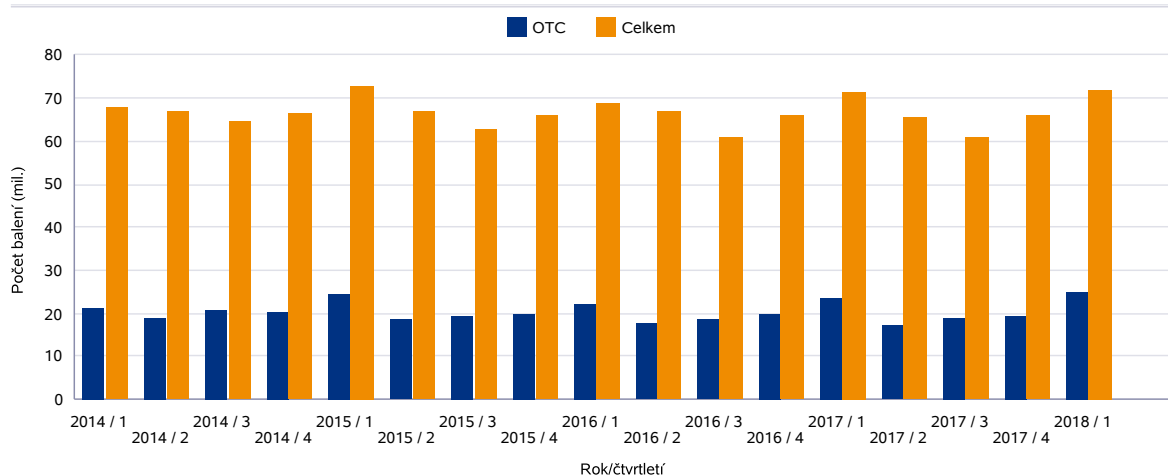
Vysvětlivky:

- R - léčiva, jejichž výdej je vázán na lékařský předpis
- L - léčiva, jejichž výdej je vázán na lékařský předpis s omezením (omezení podle § 39 odst. 4 písm. a) zákona o léčivech)
- C - léčiva, jejichž výdej je vázán na lékařský předpis s omezením (omezení podle § 39 odst. 4 písm. c) zákona o léčivech)
- O - léčiva, jejichž výdej je možný bez lékařského předpisu pouze s omezením
- P - léčiva, jejichž výdej je možný bez lékařského předpisu pouze s omezením (RLPO)
- Volné - léčiva, jejichž výdej je možný bez lékařského předpisu

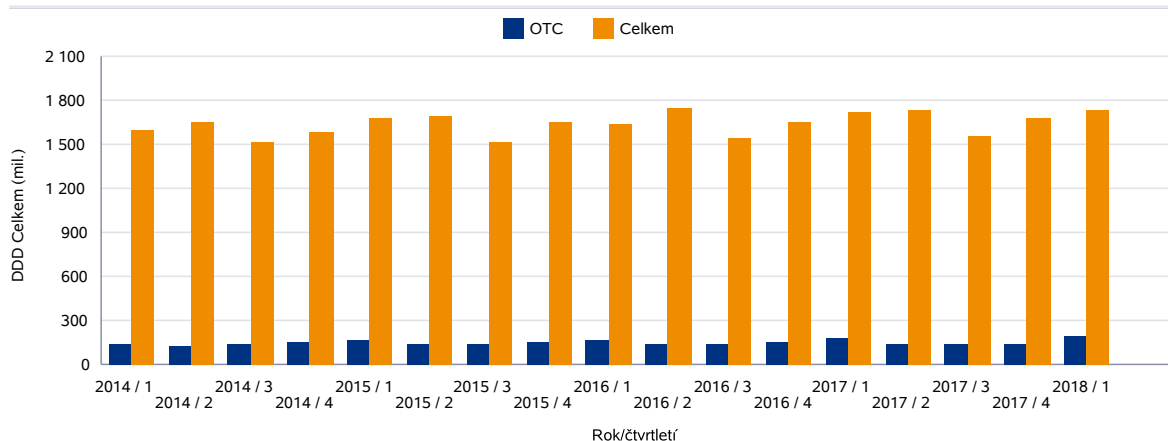
Tabulka D.4 Vývoj poměru dodávek LP, které je možné vydávat bez lékařského předpisu

Rok / čtvrtletí	Počet balení (mil.)		DDD celkem (mil.)		Finance bez OP a DPH (mil.)	
	OTC	Celkem	OTC	Celkem	OTC	Celkem
2014 / 1	21,16	67,59	139,78	1 586,56	1 512,13	13 990,55
2014 / 2	18,71	66,59	127,20	1 649,70	1 350,00	14 380,32
2014 / 3	20,50	64,03	137,62	1 516,40	1 516,84	13 815,97
2014 / 4	20,23	66,02	149,79	1 574,71	1 542,83	14 274,04
2015 / 1	24,20	72,68	165,39	1 670,19	1 794,81	15 652,02
2015 / 2	18,52	66,65	131,78	1 689,10	1 472,82	15 833,21
2015 / 3	19,45	62,22	135,08	1 513,79	1 504,50	14 857,18
2015 / 4	19,63	65,62	145,74	1 645,78	1 623,60	15 615,31
2016 / 1	22,07	68,28	163,13	1 638,04	1 760,01	16 108,36
2016 / 2	17,67	66,34	132,76	1 743,33	1 473,45	16 712,34
2016 / 3	18,48	60,41	135,41	1 534,93	1 502,19	15 108,19
2016 / 4	20,01	65,79	152,88	1 651,13	1 713,04	16 363,27
2017 / 1	23,52	71,02	175,18	1 720,04	1 950,94	17 213,79
2017 / 2	17,26	65,03	132,23	1 731,99	1 504,73	17 369,39
2017 / 3	19,01	60,76	143,94	1 549,75	1 634,91	15 773,74
2017 / 4	19,35	65,65	143,59	1 672,83	1 707,98	17 510,04
2018 / 1	24,66	71,68	186,83	1 735,12	2 148,40	18 160,77

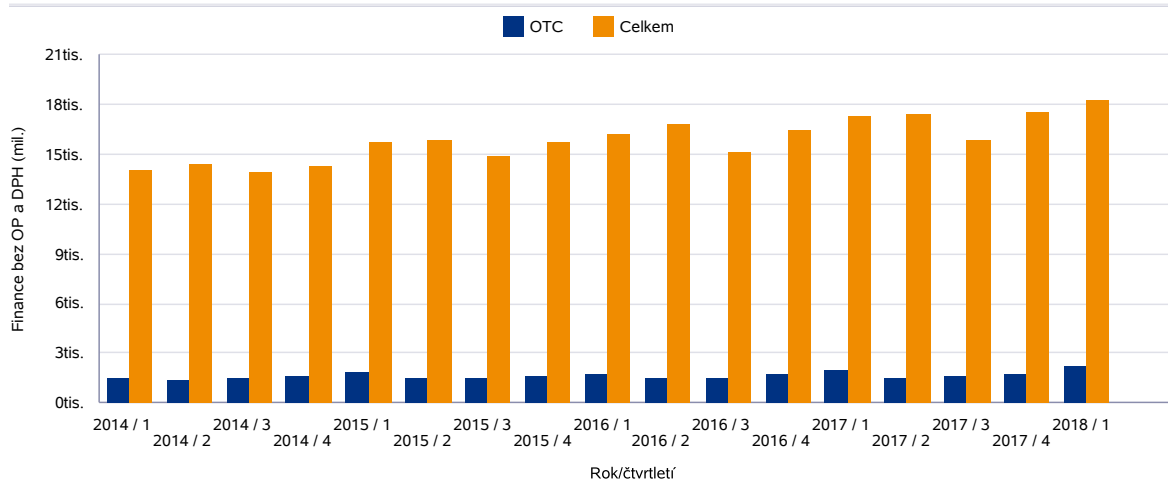
Graf D.4.1 Poměr dodávek LP, které je možné vydávat bez lékařského předpisu - počet balení



Graf D.4.2 Poměr dodávek LP, které je možné vydávat bez lékařského předpisu - DDD Celkem



Graf D.4.3 Poměr dodávek LP, které je možné vydávat bez lékařského předpisu - finanční vyjádření



Tabulka D.5 Dodávky LP pro vzácná onemocnění ("orphan") (ORP)

Rok / čtvrtletí	Reg. proc.	Počet kódů	Počet balení	%	Finance bez OP a DPH (mil.)	%	DDD celkem (mil.)	%
2018 / 1	ORP	78	12 623	0,0%	535,95	3,0%	0,10	0,0%
2018 / 1	Ostatní	8 362	71 663 028	100,0%	17 624,82	97,0%	1 735,02	100,0%

Tabulka D.6 Dodávky LP v rámci specifických léčebných programů, povolených MZ (F)

Rok / čtvrtletí	Stav reg.	Počet kódů	Počet balení	%	Finance bez OP a DPH (mil.)	%	DDD celkem (mil.)	%
2018 / 1	F	50	95 139	0,1%	24,64	0,1%	1,12	0,1%
2018 / 1	Ostatní	8 390	71 580 512	99,9%	18 136,13	99,9%	1 734,00	99,9%

Tabulka D.7 Dodávky LP dodaných veterinárním lékařům

Rok / čtvrtletí	Typ odběratele	Počet balení	%	Finance bez OP a DPH (mil.)	%	DDD celkem (mil.)	%
2018 / 1	Veterinární lékař	260 651	0,4%	22,85	0,1%	3,89	0,2%
2018 / 1	Ostatní	71 675 651	99,6%	18 159,05	99,9%	1 735,12	99,8%

Tabulka D.8 Top 50 dodaných LP podle počtu balení

Poř.	Kód ATC7	Kód SUKL	Název LP	Doplněk	Počet balení	Finance bez OP a DPH	DDD celkem
1	N02BE01	0162142	PARALEN 500	500MG TBL NOB 24	1 870 592	49 479 718	7 482 368
2	B05BB01	0107295	0,9% SODIUM CHLORIDE IN WATER FOR INJECTION "FRESENIUS"	9MG/ML INF SOL 1X100ML II	644 028	8 026 757	
3	R01AA07	0040542	OLYNTH HA 0,1%	1MG/ML NAS SPR SOL 10ML	533 824	39 690 411	6 672 800
4	M01AE01	0032082	IBALGIN 400	400MG TBL FLM 100	314 305	30 197 768	10 476 823
5	N02BA01	0084256	ACYLPYRIN	500MG TBL NOB 10	310 839	7 306 794	518 075
6	A11CC05	0012023	VIGANTOL	0,5MG/ML POR GTT SOL 1X10ML	310 183	19 718 321	77 545 750
7	R01AA09	0223144	MUCONASAL PLUS	1,18MG/ML NAS SPR SOL 1X10ML	300 440	22 814 496	
8	C03CA01	0098219	FURON	40MG TBL NOB 50	295 143	15 762 036	14 757 150
9	N02BB02	0055823	NOVALGIN TABLETY	500MG TBL FLM 20	277 647	20 111 751	925 481
10	D06AX	0201970	PAMYCON NA PŘÍPRAVU KAPEK	33000IU/2500IU DRM PLV SOL 1	260 901	15 565 354	
11	R05CB15	0087076	ERDOMED	300MG CPS DUR 20	259 807	30 807 893	2 598 070
12	C05CA53	0201992	DETRALEX	500MG TBL FLM 120	250 864	123 387 618	
13	B01AC06	0125114	ANOPYRIN	100MG TBL NOB 60(3X20)	245 452	12 655 505	14 727 120
14	R05FB02	0162243	STOPTUSSIN	40MG/ML+100MG/ML POR GTT SOL 50ML + PIP	243 290	24 116 165	
15	M01AE01	0215200	IBALGIN RAPIDCAPS	400MG CPS MOL 20	243 266	13 378 296	1 621 781
16	N02AJ13	0201609	ZALDIAR	37,5MG/325MG TBL FLM 30X1	232 623	17 747 734	1 744 672
17	J01CF04	0092359	PROSTAPHLIN	1000MG INJ PLV SOL 1	225 966	8 799 116	112 983
18	R01AA07	0017173	OLYNTH 0,1%	1MG/ML NAS SPR SOL 1X10ML	215 459	13 209 766	2 693 238
19	M04AA01	0002592	MILURIT	100MG TBL NOB 50	203 548	11 360 014	2 544 350
20	R05CB06	0223151	MUCOSOLVAN PRO DOSPĚLÉ	30MG/5ML SIR 1X100ML	200 745	17 455 731	1 003 725
21	R05CB01	0057396	ACC LONG	600MG TBL EFF 20	199 672	27 378 835	4 792 128
22	B05BB01	0107298	0,9% SODIUM CHLORIDE IN WATER FOR INJECTION "FRESENIUS"	9MG/ML INF SOL 1X250ML II	199 550	2 606 123	
23	B01AC06	0188850	STACYL	100MG TBL ENT 100 I	195 870	6 855 450	19 587 000
24	N05BA12	0091788	NEUROL 0,25	0,25MG TBL NOB 30	186 700	4 919 545	1 400 250
25	A12CC30	0215978	MAGNOSOLV	365MG POR GRA SOL SCC 30	185 353	19 291 983	
26	R05DA04	0056993	CODEIN SLOVAKOFARMA	30MG TBL NOB 10	182 368	11 890 394	547 104
27	J01CR02	0005951	AMOKSIKLAV 1 G	875MG/125MG TBL FLM 14	181 250	18 573 579	2 220 312
28	M01AE01	0100013	IBALGIN 400	400MG TBL FLM 24	177 438	6 224 734	1 419 504
29	A03DA02	0176954	ALGIFEN NEO	500MG/ML+5MG/ML POR GTT SOL 1X50ML	175 206	14 869 690	
30	A12BA01	0200935	KALNORMIN	1G TBL PRO 30	175 033	6 992 108	1 750 330
31	H02AB04	0009709	SOLU-MEDROL	40MG/ML INJ PSO LQF 40MG+1ML	172 502	13 207 924	345 004
32	A02BC02	0214427	CONTROLOC I.V.	40MG INJ PLV SOL 1	169 290	13 788 670	169 290
33	D06AX	0001066	FRAMYKOIN	250IU/G+5,2MG/G UNG 10G	168 369	8 081 920	
34	B01AC06	0155782	GODASAL 100	100MG/50MG TBL NOB 100	167 942	8 011 383	16 794 200
35	C07AB07	0003801	CONCOR COR	2,5MG TBL FLM 28	166 725	9 951 928	1 167 075
36	C05CA51	0096303	ASCORUTIN	100MG/20MG TBL FLM 50	164 926	6 189 574	
37	N02BE51	0166233	PARALEN GRIP CHRÍPKA A BOLEST	500MG/25MG/5MG TBL FLM 24 I	163 162	16 214 859	652 648

Poř.	Kód ATC7	Kód SUKL	Název LP	Doplněk	Počet balení	Finance bez OP a DPH	DDD celkem
38	M01AE01	0202362	IBALGIN 400	400MG TBL FLM 48	161 954	8 889 281	2 591 264
39	M01AX17	0017187	NIMESIL	100MG POR GRA SUS 30	160 797	12 765 067	2 411 955
40	R06AX	0002479	DITHIADEN	2MG TBL NOB 20	158 700	9 276 015	
41	R05CB15	0092757	ERDOMED	300MG CPS DUR 10	155 742	10 318 638	778 710
42	N02BE01	0173187	PANADOL NOVUM	500MG TBL FLM 24 I	154 634	3 876 531	618 536
43	M01AE01	0185625	BRUFEN 400	400MG TBL FLM 30	154 093	6 806 240	1 540 930
44	R03AC02	0031934	VENTOLIN INHALER N	100MCG/DÁV INH SUS PSS 200DÁV	151 761	6 739 204	3 794 025
45	R01AA05	0165064	SINEX VICKS ALOE A EUKALYPTUS	0,5MG/ML NAS SPR SOL 1X15ML	151 511	10 030 096	2 840 831
46	R06AB03	0173500	FENISTIL	1MG/ML POR GTT SOL 1X20ML	150 911	17 209 627	754 555
47	R01AA07	0103751	XYLOMETAZOLIN DR.MAX	1MG/ML NAS SPR SOL 1X10ML	150 310	3 753 333	1 878 875
48	B05BB01	0107291	0,9% SODIUM CHLORIDE IN WATER FOR INJECTION "FRESENIUS"	9MG/ML INF SOL 1X500ML II	148 811	2 307 034	
49	R03DA04	0214904	EUPHYLLIN CR N 200	200MG CPS PRO 50	147 862	8 430 647	3 696 550
50	R05CB01	0057395	ACC LONG	600MG TBL EFF 10	146 454	13 678 587	1 757 448

Tabulka D.9 Top 50 dodaných LP podle celkových cen původce

Poř.	Kód ATC7	Kód SUKL	Název LP	Doplněk	Počet balení	Finance bez OP a DPH	DDD celkem
1	L04AB04	0210935	HUMIRA	40MG INJ SOL 2X0,4ML I	10 957	197 823 892	302 262
2	L04AA27	0168462	GILENYA	0,5MG CPS DUR 28	4 388	144 307 059	122 864
3	L01XC03	0185368	HERCEPTIN	600MG INJ SOL 1X5ML	3 586	136 563 973	
4	C05CA53	0201992	DETRALEX	500MG TBL FLM 120	250 864	123 387 618	
5	L01XC07	0028397	AVASTIN	25MG/ML INF CNC SOL 1X16ML	4 608	122 182 831	
6	L04AB04	0209097	HUMIRA	40MG INJ SOL 2X0,4ML	6 555	118 287 118	180 828
7	L03AX13	0214739	COPAXONE	40MG/ML INJ SOL ISP 12X1ML	5 800	115 325 435	139 200
8	L01XC17	0210773	OPDIVO	10MG/ML INF CNC SOL 1X10ML	2 806	101 128 942	
9	L04AA23	0027184	TYSABRI	300MG INF CNC SOL 1X15ML	2 903	96 962 125	87 090
10	B01AF01	0168904	XARELTO	20MG TBL FLM 98 II	19 108	93 599 429	1 872 584
11	A10AE04	0027953	LANTUS SOLOSTAR	100U/ML INJ SOL 5X3ML	74 677	86 158 307	2 800 388
12	L02BX03	0219085	ZYTIGA	500MG TBL FLM 60(5X12)	1 028	81 745 470	30 840
13	J07AL02	0149868	PREVENAR 13	INJ SUS 1X0,5ML+1SJ	69 775	81 734 857	
14	L01XC02	0026544	MABTHERA	500MG INF CNC SOL 1X50ML	2 867	80 900 847	
15	S01LA05	0193696	EYLEA	40MG/ML INJ SOL 1X0,1ML	4 095	76 898 563	
16	A10AE56	0210190	XULTOPHY	100U/ML+3,6MG/ML INJ SOL 3X3ML	26 175	74 127 600	588 938
17	L04AB02	0027283	REMICADE	100MG INF PLV CSL 1	8 495	71 885 947	226 534
18	A10AE04	0210402	TOUJEO	300U/ML INJ SOL 3X1,5ML	74 969	68 520 659	2 530 204
19	S01LA04	0194569	LUCENTIS	10MG/ML INJ SOL 1X0,165ML	3 557	68 389 336	
20	L04AB02	0194345	REMSIMA	100MG INF PLV CSL 1	8 807	68 236 019	234 854
21	N07XX09	0194769	TECFIDERA	240MG CPS ETD 56	2 764	66 005 094	77 392
22	M09AB52	0096406	WOBENZYM	TBL ENT 800	27 997	62 252 687	
23	L02BB04	0194246	XTANDI	40MG CPS MOL 112	837	62 170 427	23 436
24	L03AB07	0185115	AVONEX	30MCG/0,5ML INJ SOL PEP 4X0,5ML+4J	3 600	61 131 147	100 465
25	B01AC21	0225547	REMODULIN	5MG/ML INF SOL 1X20ML	239	58 967 899	5 558
26	J05AP53	0210292	VIEKIRAX	12,5MG/75MG/50MG TBL FLM 56(4X14)	218	57 631 765	24 416
27	C10AX09	0047997	EZETROL	10MG TBL NOB 98 II	21 778	57 429 457	2 134 244
28	R03AK07	0180087	SYMBICORT TURBUHALER 200 MIKROGRAMŮ/ 6 MIKROGRAMŮ/ INHALACE	160MCG/4,5MCG INH PLV 1X120DÁV	91 481	55 438 371	2 744 430
29	J07CA09	0194191	HEXACIMA	INJ SUS ISP 1X0,5ML+2J	65 374	54 914 160	
30	L04AX04	0028939	REVLIMID	25MG CPS DUR 21	450	53 874 040	23 625
31	L03AB07	0500512	REBIF	44MCG/0,5ML INJ SOL ZVL 4X1,5ML	2 606	50 166 709	319 993
32	N02BE01	0162142	PARALEN 500	500MG TBL NOB 24	1 870 592	49 479 718	7 482 368
33	B01AE07	0168373	PRADAXA	150MG CPS DUR 60X1 I	33 497	49 436 882	1 004 910
34	M09AX07	0222208	SPINRAZA	12MG INJ SOL 1X5ML	27	49 298 760	
35	B01AF02	0193747	ELIQUIS	5MG TBL FLM 168	11 733	48 286 223	985 572
36	L01XE04	0027192	SUTENT	50MG CPS DUR 30	435	46 824 361	
37	A10AE05	0028151	LEVEMIR FLEXPEN	100U/ML INJ SOL 5X3ML	35 729	46 817 903	1 339 838
38	L01XE27	0210187	IMBRUVICA	140MG CPS DUR 90	306	45 441 000	
39	L01XC08	0029248	VECTIBIX	20MG/ML INF CNC SOL 1X5ML	4 681	44 841 827	

Poř.	Kód ATC7	Kód SUKL	Název LP	Doplněk	Počet balení	Finance bez OP a DPH	DDD celkem
40	B01AB06	0213477	FRAXIPARIN MULTI	9500IU/ML INJ SOL 10X5ML	6 145	44 539 415	1 024 166
41	L01XX35	0201642	THROMBOREDUCTIN	0,5MG CPS DUR 100	5 482	44 376 790	
42	L04AA31	0194319	AUBAGIO	14MG TBL FLM 28	2 697	44 317 104	75 516
43	L01XC02	0194866	MABTHERA	1400MG INJ SOL 1X11,7ML	1 080	43 867 980	
44	L03AB08	0027897	BETAFERON	250MCG/ML INJ PSO LQF 15+15X1,2ML ISP+ADAP	2 610	43 560 204	93 960
45	B01AE07	0029328	PRADAXA	110MG CPS DUR 60X1 I	39 788	43 157 341	875 336
46	L04AB01	0149395	ENBREL	50MG INJ SOL 4X1ML	2 040	42 935 711	58 286
47	R03AK08	0184377	COMBAIR	100MCG/6MCG/DÁV INH SOL PSS 180DÁV	46 727	42 336 765	2 102 715
48	L04AB06	0149564	SIMPONI	50MG INJ SOL PEP 1X0,5ML	2 305	42 324 328	69 428
49	M05BX04	0167653	PROLIA	60MG INJ SOL 1X1ML I	9 466	41 909 579	1 721 090
50	M05BX04	0168721	XGEVA	120MG INJ SOL 1X1,7ML	6 852	41 807 272	2 470 873

Tabulka D.10 LP s největším nárůstem v počtu balení oproti minulému čtvrtletí

Rok / čtvrtletí	Kód SUKL	Název LP	Doplňek	Počet balení	V minulém čtvrtletí	Rozdíl
2018 / 1	0162142	PARALEN 500	500MG TBL NOB 24	1 870 592	1 050 361	820 231
2018 / 1	0223144	MUCONASAL PLUS	1,18MG/ML NAS SPR SOL 1X10ML	300 440	105 075	195 365
2018 / 1	0040542	OLYNTH HA 0,1%	1MG/ML NAS SPR SOL 10ML	533 824	338 686	195 138
2018 / 1	0223151	MUCOSOLVAN PRO DOSPĚLÉ	30MG/5ML SIR 1X100ML	200 745	59 207	141 538
2018 / 1	0208575	VACTETA	40IU/0,5ML INJ SUS 1X0,5ML	133 864	623	133 241

Tabulka D.11 LP s největším nárůstem ve finančním vyjádření oproti minulému čtvrtletí

Rok / čtvrtletí	Kód SUKL	Název LP	Doplňek	Finance bez OP a DPH	V minulém čtvrtletí	Rozdíl
2018 / 1	0225547	REMODULIN	5MG/ML INF SOL 1X20ML	58 967 899	740 183	58 227 716
2018 / 1	0222208	SPINRAZA	12MG INJ SOL 1X5ML	49 298 760	9 129 400	40 169 360
2018 / 1	0210773	OPDIVO	10MG/ML INF CNC SOL 1X10ML	101 128 942	71 900 299	29 228 643
2018 / 1	0215956	FSME-IMMUN	0,5ML INJ SUS ISP 1X0,5ML+J	41 448 379	15 938 149	25 510 231
2018 / 1	0225452	VESSEL DUE F	250SU CPS MOL 50	27 291 545	2 001 231	25 290 314