

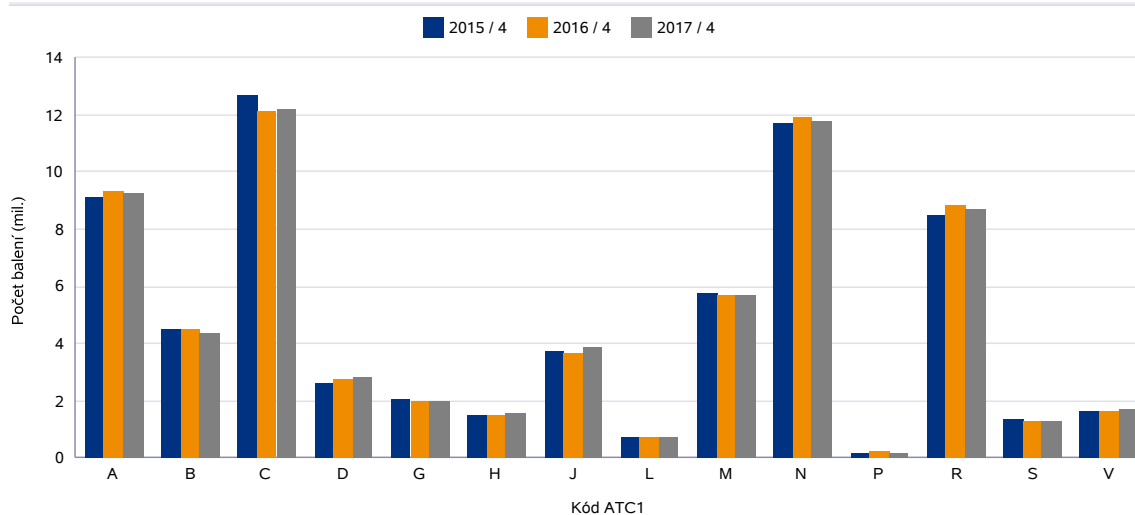
2/ Hodnocení vývoje dodávek léčivých přípravků podle ATC skupin

Hodnocení léčivých přípravků (LP) podle ATC skupiny v počtech balení

Tabulka D.12 Počet balení LP v ATC1 skupinách – meziroční čtvrtletní srovnání

Kód ATC1	Název ATC1	2015 / 4		2016 / 4		2017 / 4	
		Počet balení (mil.)	%	Počet balení (mil.)	%	Počet balení (mil.)	%
A	TRÁVICÍ TRAKT A METABOLISMUS	9,08	13,84	9,30	14,13	9,20	14,01
B	KREV A KRVETVORNÉ ORGÁNY	4,45	6,79	4,46	6,79	4,34	6,61
C	KARDIOVASKULÁRNÍ SYSTÉM	12,63	19,25	12,07	18,35	12,14	18,50
D	DERMATOLOGIKA	2,58	3,93	2,73	4,14	2,80	4,26
G	UROGENITÁLNÍ TRAKT A POHLAVNÍ HORMONY	2,06	3,14	1,98	3,01	1,93	2,94
H	SYSTÉMOVÁ HORMONÁLNÍ LÉČIVA KROMĚ POHLAVNÍCH HORMONŮ A INSULINŮ	1,49	2,27	1,50	2,29	1,53	2,33
J	ANTIINFEKTIVA PRO SYSTÉMOVOU APLIKACI	3,69	5,63	3,61	5,48	3,84	5,84
L	CYTOTATIKA A IMUNOMODULAČNÍ LÉČIVA	0,69	1,05	0,71	1,07	0,72	1,10
M	MUSKULOSKELETÁRNÍ SYSTÉM	5,70	8,69	5,67	8,62	5,68	8,65
N	NERVOVÝ SYSTÉM	11,70	17,83	11,87	18,04	11,74	17,89
P	ANTIPARAZITIKA, INSEKTICIDY A REPELENTY	0,13	0,20	0,19	0,28	0,12	0,18
R	RESPIRAČNÍ SYSTÉM	8,47	12,91	8,81	13,39	8,66	13,19
S	SMYSLOVÉ ORGÁNY	1,33	2,03	1,26	1,91	1,28	1,95
V	RŮZNÉ PŘÍPRAVKY	1,61	2,45	1,64	2,50	1,68	2,56

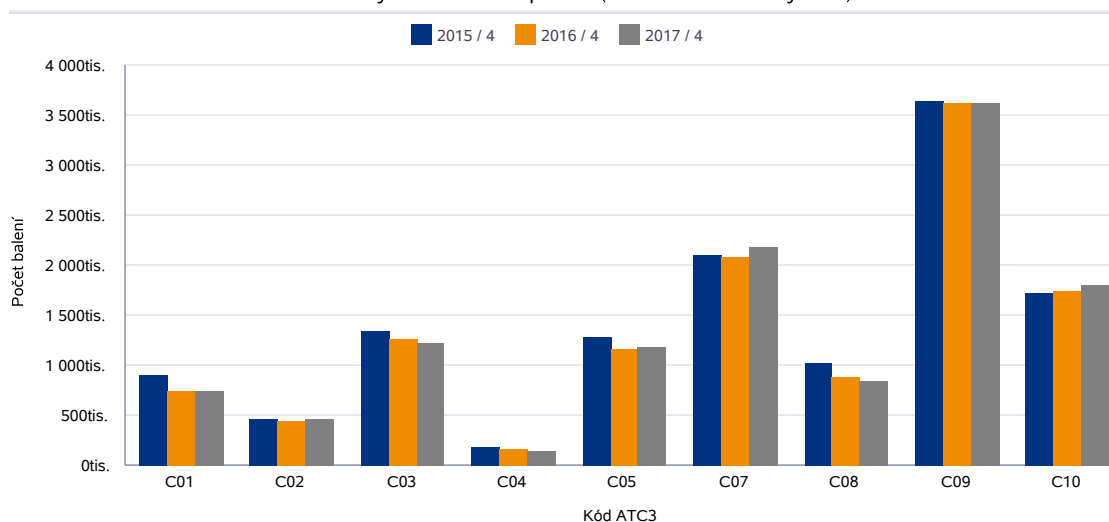
Graf D.12.1 Počet balení v ATC1 skupinách - meziroční čtvrtletní srovnání



Tabulka D.13 Dodávky LP v ATC skupině C (Kardiovaskulární systém)

Kód ATC3	Název ATC3	2015 / 4		2016 / 4		2017 / 4	
		Počet balení	DDD celkem	Počet balení	DDD celkem	Počet balení	DDD celkem
C01	KARDIAKA	906 149	28 939 556	746 268	26 768 324	744 868	26 484 156
C02	ANTIHYPERTENZIVA	466 637	12 539 227	440 097	12 054 806	454 151	11 814 883
C03	DIURETIKA	1 333 188	47 350 536	1 257 781	45 764 223	1 211 029	46 193 342
C04	PERIFERNÍ VAZODILATANCIA	190 488	3 987 553	163 405	3 344 343	149 621	3 167 103
C05	VAZOPROTEKTIVA, VENOFARMAKA	1 278 049	0	1 163 612	0	1 176 660	0
C07	BETA-BLOKÁTORY	2 090 497	66 795 356	2 071 812	64 230 501	2 177 658	66 530 392
C08	BLOKÁTORY KALCIOVÝCH KANÁLŮ	1 011 849	66 168 302	885 049	61 407 386	832 686	60 844 954
C09	LÉČIVA OVLIVŇUJÍCÍ RENIN- ANGIOTENZINOVÝ SYSTÉM	3 627 220	244 612 099	3 608 261	249 007 054	3 606 061	249 337 945
C10	LÁTKY UPRAVUJÍCÍ HLADINU LIPIDŮ	1 726 869	118 136 168	1 737 776	126 260 230	1 789 625	133 311 468

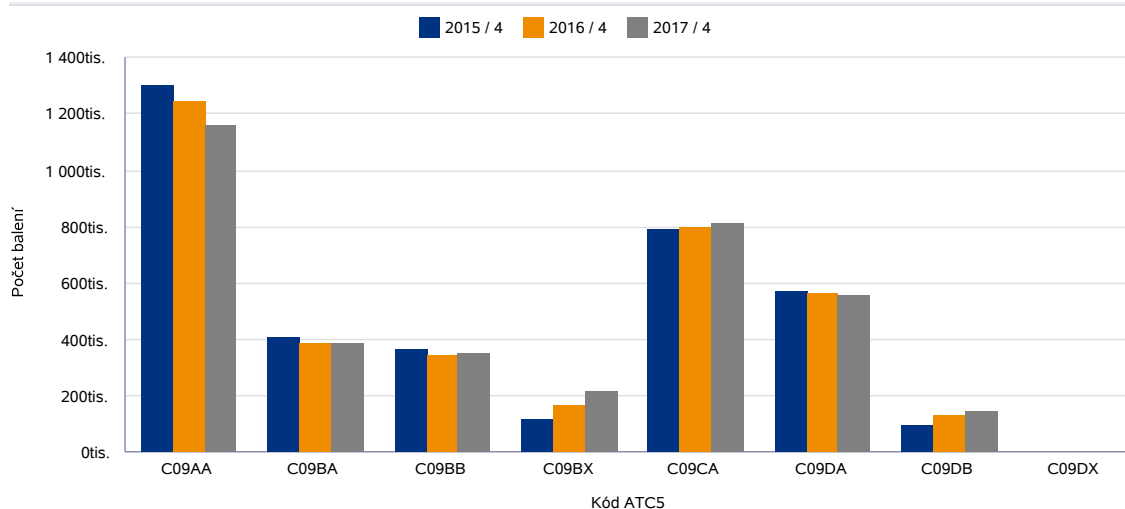
Graf D.13.1 Dodávky LP v ATC skupině C (Kardiovaskulární systém)



Tabulka D.14 Dodávky LP v ATC skupině C09 (Léčiva ovlivňující renin-angiotenzinový systém)

Kód ATC5	Název ATC5	2015 / 4		2016 / 4		2017 / 4	
		Počet balení	DDD celkem	Počet balení	DDD celkem	Počet balení	DDD celkem
C09AA	ACE INHIBITORY, SAMOTNÉ	1 297 519	108 381 828	1 239 322	107 279 052	1 157 855	100 960 280
C09BA	ACE INHIBITORY A DIURETIKA	405 234	24 523 620	385 456	24 010 544	380 759	24 374 302
C09BB	ACE INHIBITORY A BLOKÁTORY KALCIOVÝCH KANÁLŮ	363 238	24 955 000	338 694	24 743 188	350 561	25 688 276
C09BX	ACE INHIBITORY, JINÉ KOMBINACE	114 635	5 594 430	163 183	9 301 530	210 721	12 442 290
C09CA	ANTAGONISTÉ ANGIOTENSINU II, SAMOTNÍ	785 831	55 810 760	792 583	57 189 104	806 908	57 915 078
C09DA	ANTAGONISTÉ ANGIOTENSINU II A DIURETIKA	567 495	22 734 956	558 759	22 836 342	555 001	23 347 644
C09DB	ANTAGONISTÉ ANGIOTENSINU II A BLOKÁTORY KALCIOVÝCH KANÁLŮ	93 268	2 611 504	130 243	3 646 804	141 384	4 551 904
C09DX	ANTAGONISTÉ ANGIOTENSINU II, JINÉ KOMBINACE	0	0	21	490	2 872	58 170

Graf D.14.1 Dodávky LP v ATC skupině C09 (Léčiva ovlivňující renin-angiotenzinový systém)



Tabulka D.15 TOP 5 léčivých látek (ATC7) podle počtu balení

Rok / čtvrtletí	Poř.	Kód ATC7	Název ATC7	Počet balení
2017 / 4	1	M01AE01	IBUPROFEN	2 011 095
2017 / 4	2	B05BB01	ELEKTROLYTY	1 658 173
2017 / 4	3	N02BE01	PARACETAMOL	1 577 030
2017 / 4	4	N02BE51	PARACETAMOL, KOMBINACE KROMĚ PSYCHOLEPTIK	1 205 981
2017 / 4	5	A10BA02	METFORMIN	985 373

Tabulka D.16 Největší nárůst u léčivých látek (ATC7) v počtu balení

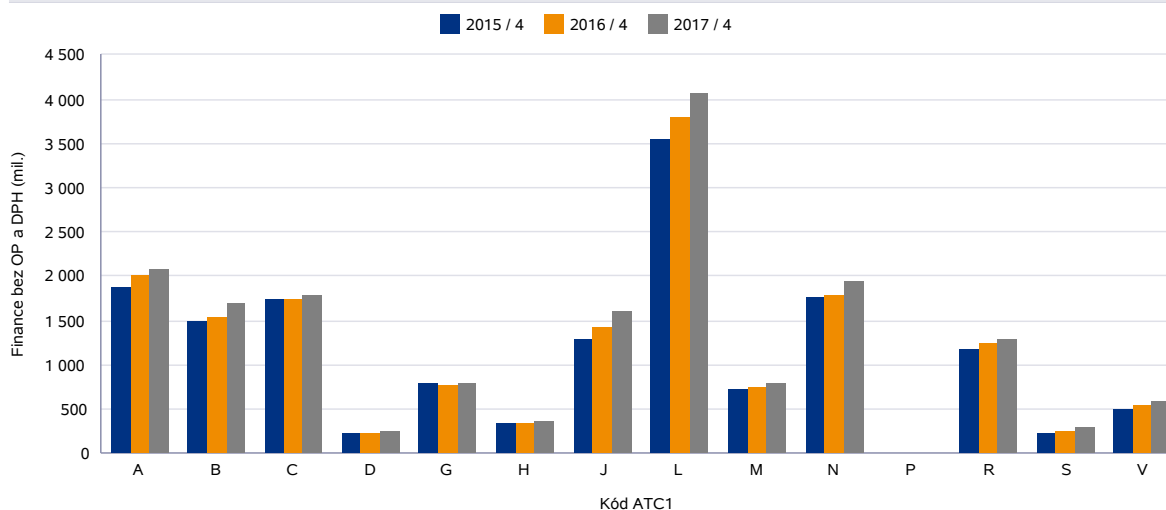
Rok / čtvrtletí	Kód ATC7	Název ATC7	Počet balení	V minulém čtvrtletí	Rozdíl
2017 / 4	V11	FYTOFARMAKA A ŽIVOČIŠNÉ PRODUKTY (ČESKÁ ATC SKUPINA)	866 981	603 648	263 333
2017 / 4	R05CB06	AMBROXOL	661 931	404 176	257 755
2017 / 4	B05BB01	ELEKTROLYTY	1 658 173	1 490 862	167 311
2017 / 4	R05FB02	ANTITUSIKA A EXPEKTORANCIA	395 056	231 381	163 675
2017 / 4	R05CB15	ERDOSTEIN	298 322	137 008	161 314

Hodnocení léčivých přípravků (LP) dle ATC skupiny v cenách původce

Tabulka D.17 Finanční objem v ATC1 skupinách – meziroční čtvrtletní srovnání

Kód ATC1	Název ATC1	2015 / 4		2016 / 4		2017 / 4	
		Finance bez OP a DPH (mil.)	%	Finance bez OP a DPH (mil.)	%	Finance bez OP a DPH (mil.)	%
A	TRÁVICÍ TRAKT A METABOLISMUS	1 860,61	11,92	2 002,75	12,24	2 077,65	11,87
B	KREV A KRVETVORNÉ ORGÁNY	1 481,55	9,49	1 531,19	9,36	1 687,88	9,64
C	KARDIOVASKULÁRNÍ SYSTÉM	1 733,02	11,10	1 738,76	10,63	1 773,72	10,13
D	DERMATOLOGIKA	222,89	1,43	238,54	1,46	256,60	1,47
G	UROGENITÁLNÍ TRAKT A POHLAVNÍ HORMONY	787,03	5,04	769,87	4,70	780,53	4,46
H	SYSTÉMOVÁ HORMONÁLNÍ LÉČIVA KROMĚ POHLAVNÍCH HORMONŮ A INSULINŮ	332,02	2,13	331,30	2,02	371,65	2,12
J	ANTIINFECTIVA PRO SYSTÉMOVOU APLIKACI	1 273,83	8,16	1 406,81	8,60	1 607,44	9,18
L	CYTOSTATIKA A IMUNOMODULAČNÍ LÉČIVA	3 537,64	22,65	3 767,22	23,02	4 042,76	23,09
M	MUSKULOSKELETÁRNÍ SYSTÉM	720,06	4,61	751,64	4,59	791,25	4,52
N	NERVOVÝ SYSTÉM	1 750,81	11,21	1 774,25	10,84	1 935,88	11,06
P	ANTIPARAZITIKA, INSEKTICIDY A REPELENTY	12,72	0,08	13,38	0,08	14,53	0,08
R	RESPIRAČNÍ SYSTÉM	1 170,40	7,50	1 242,30	7,59	1 286,86	7,35
S	SMYSLOVÉ ORGÁNY	225,42	1,44	246,48	1,51	292,22	1,67
V	RŮZNÉ PŘÍPRAVKY	507,30	3,25	549,80	3,36	589,94	3,37

Graf D.17.1 Finanční objem v ATC1 skupinách – meziroční čtvrtletní srovnání



Tabulka D.18 TOP 5 léčivých látek (ATC7) podle financí

Rok / čtvrtletí	Poř.	Kód ATC7	Název ATC7	Finance bez OP a DPH
2017 / 4	1	L04AB04	ADALIMUMAB	323 877 250
2017 / 4	2	L01XC02	RITUXIMAB	215 265 318
2017 / 4	3	L04AB02	INFLIXIMAB	202 338 236
2017 / 4	4	L01XC03	TRASTUZUMAB	183 725 934
2017 / 4	5	L03AB07	INTERFERON BETA-1A	180 351 175

Tabulka D.19 Největší nárůst u léčivých látek (ATC7) ve financích

Rok / čtvrtletí	Kód ATC7	Název ATC7	Finance bez OP a DPH	V minulém čtvrtletí	Rozdíl
2017 / 4	J07AL02	PNEUMOCOCCUS, PURIFIKOVANÉ POLYSACHARIDOVÉ ANTIGENY KONJUGOVANÉ	133 065 569	61 606 738	71 458 831
2017 / 4	L01XC11	IPILIMUMAB	47 394 019	5 204 048	42 189 970
2017 / 4	L01XC02	RITUXIMAB	215 265 318	177 790 876	37 474 442
2017 / 4	L01XC17	NIVOLUMAB	86 985 575	52 528 586	34 456 989
2017 / 4	J05AP53	OMBITASVIR, PARITAPREVIR A RITONAVIR	85 906 642	54 518 578	31 388 065

Souhrnné hodnocení vývoje distribuce hrazených přípravků

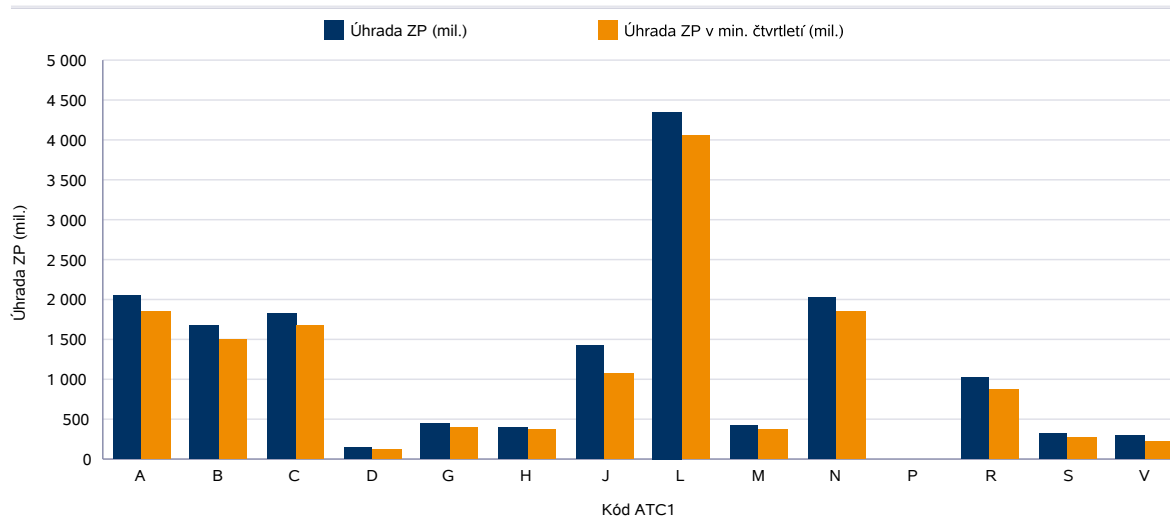
Pro výpočet jsou používány maximální stanovené hodnoty úhrady ze zdravotního pojištění (viz Seznam hrazených léčivých přípravků a potravin pro zvláštní lékařské účely), které však **nemusí být reálně uplatněny. Uvedené údaje tedy nepředstavují reálně vynaložené úhrady ze zdravotního pojištění**, ale maximální možné, které mohou být v některých případech nadhodnoceny.

Tabulka D.20 Porovnání údajů v současném čtvrtletí s údaji z minulého čtvrtletí a ze stejného čtvrtletí minulého roku

Rok / čtvrtletí	Kód ATC1	Název ATC1	Úhrada ZP (mil.)	V minulém čtvrtletí (mil.)	Nárůst/pokles v %	Ve stejném čtvrtletí min. roku (mil.)	Nárůst/pokles v %
2017 / 4	A	TRÁVICÍ TRAKT A METABOLISMUS	2 050,59	1 846,67	11,04	1 996,97	2,68
2017 / 4	B	KREV A KRVETVORNÉ ORGÁNY	1 664,06	1 497,01	11,16	1 521,55	9,37
2017 / 4	C	KARDIOVASKULÁRNÍ SYSTÉM	1 821,65	1 673,77	8,84	1 836,62	-0,82
2017 / 4	D	DERMATOLOGIKA	152,91	116,41	31,35	139,26	9,80
2017 / 4	G	UROGENITÁLNÍ TRAKT A POHLAVNÍ HORMONY	452,70	401,96	12,62	456,37	-0,80
2017 / 4	H	SYSTÉMOVÁ HORMONÁLNÍ LÉČIVA KROMĚ POHLAVNÍCH HORMONŮ A INSULINŮ	405,98	377,55	7,53	381,74	6,35
2017 / 4	J	ANTIINFEKTIVA PRO SYSTÉMOVOU APLIKACI	1 420,32	1 086,52	30,72	1 262,27	12,52
2017 / 4	L	CYTOTATIKA A IMUNOMODULAČNÍ LÉČIVA	4 339,43	4 040,49	7,40	4 110,98	5,56
2017 / 4	M	MUSKULOSKELETÁRNÍ SYSTÉM	420,25	365,05	15,12	406,30	3,43
2017 / 4	N	NERVOVÝ SYSTÉM	2 018,80	1 845,85	9,37	1 794,83	12,48
2017 / 4	P	ANTIPARAZITIKA, INSEKTICIDY A REPELENTY	15,17	11,33	33,88	17,45	-13,06
2017 / 4	R	RESPIRAČNÍ SYSTÉM	1 022,98	872,35	17,27	1 000,82	2,21
2017 / 4	S	SMYSLOVÉ ORGÁNY	320,08	278,78	14,81	268,14	19,37
2017 / 4	V	RŮZNÉ PŘÍPRAVKY	303,49	233,48	29,99	273,31	11,04
Celkový součet			16 408,40	14 647,22	12,02	15 466,63	6,09

Tabulka D.21 Úhrada ZP v současném čtvrtletí a v minulém čtvrtletí

Rok / čtvrtletí	Kód ATC1	Název ATC1	Úhrada ZP (mil.)	Úhrada ZP v min. čtvrtletí (mil.)	DDD celkem (mil.)	DDD celkem v min. čtvrt. (mil.)
2017 / 4	A	TRÁVICÍ TRAKT A METABOLISMUS	2 050,59	1 846,67	243,47	226,28
2017 / 4	B	KREV A KRVETVORNÉ ORGÁNY	1 664,06	1 497,01	195,55	178,82
2017 / 4	C	KARDIOVASKULÁRNÍ SYSTÉM	1 821,65	1 673,77	596,12	552,85
2017 / 4	D	DERMATOLOGIKA	152,91	116,41	0,60	0,62
2017 / 4	G	UROGENITÁLNÍ TRAKT A POHLAVNÍ HORMONY	452,70	401,96	47,41	42,77
2017 / 4	H	SYSTÉMOVÁ HORMONÁLNÍ LÉČIVA KROMĚ POHLAVNÍCH HORMONŮ A INSULINŮ	405,98	377,55	53,14	47,27
2017 / 4	J	ANTIINFEKTIVA PRO SYSTÉMOVOU APLIKACI	1 420,32	1 086,52	19,62	17,18
2017 / 4	L	CYTOSTATIKA A IMUNOMODULAČNÍ LÉČIVA	4 339,43	4 040,49	13,94	12,81
2017 / 4	M	MUSKULOSKELETÁRNÍ SYSTÉM	420,25	365,05	47,45	44,26
2017 / 4	N	NERVOVÝ SYSTÉM	2 018,80	1 845,85	130,13	120,01
2017 / 4	P	ANTIPARAZITIKA, INSEKTICIDY A REPELENTY	15,17	11,33	0,68	0,54
2017 / 4	R	RESPIRAČNÍ SYSTÉM	1 022,98	872,35	97,98	89,12
2017 / 4	S	SMYSLOVÉ ORGÁNY	320,08	278,78	19,82	17,63
2017 / 4	V	RŮZNÉ PŘÍPRAVKY	303,49	233,48	0,28	0,27

Graf D.21.1 Úhrada ZP v současném čtvrtletí a v minulém čtvrtletí


Tabulka D.22 Úhrada ZP v současném čtvrtletí a ve stejném čtvrtletí minulého roku

Rok / čtvrtletí	Kód ATC1	Název ATC1	Úhrada ZP (mil.)	Úhrada ZP ve stejném čtvrt. min. roku (mil.)	DDD celkem (mil.)	DDD celkem ve stejném čtvrt. min. roku (mil.)
2017 / 4	A	TRÁVICÍ TRAKT A METABOLISMUS	2 050,59	1 996,97	243,47	237,24
2017 / 4	B	KREV A KRVETVORNÉ ORGÁNY	1 664,06	1 521,55	195,55	192,61
2017 / 4	C	KARDIOVASKULÁRNÍ SYSTÉM	1 821,65	1 836,62	596,12	587,18
2017 / 4	D	DERMATOLOGIKA	152,91	139,26	0,60	0,71
2017 / 4	G	UROGENITÁLNÍ TRAKT A POHLAVNÍ HORMONY	452,70	456,37	47,41	46,78
2017 / 4	H	SYSTÉMOVÁ HORMONÁLNÍ LÉČIVA KROMĚ POHLAVNÍCH HORMONŮ A INSULINŮ	405,98	381,74	53,14	52,45
2017 / 4	J	ANTIINFEKTIVA PRO SYSTÉMOVOU APLIKACI	1 420,32	1 262,27	19,62	20,19
2017 / 4	L	CYTOSTATIKA A IMUNOMODULAČNÍ LÉČIVA	4 339,43	4 110,98	13,94	13,19
2017 / 4	M	MUSKULOSKELETÁRNÍ SYSTÉM	420,25	406,30	47,45	46,89
2017 / 4	N	NERVOVÝ SYSTÉM	2 018,80	1 794,83	130,13	122,34
2017 / 4	P	ANTIPARAZITIKA, INSEKTICIDY A REPELENTY	15,17	17,45	0,68	0,81
2017 / 4	R	RESPIRAČNÍ SYSTÉM	1 022,98	1 000,82	97,98	95,80
2017 / 4	S	SMYSLOVÉ ORGÁNY	320,08	268,14	19,82	19,40
2017 / 4	V	RŮZNÉ PŘÍPRAVKY	303,49	273,31	0,28	0,26

Graf D.22.1 Úhrada ZP v současném čtvrtletí a ve stejném čtvrtletí minulého roku

