

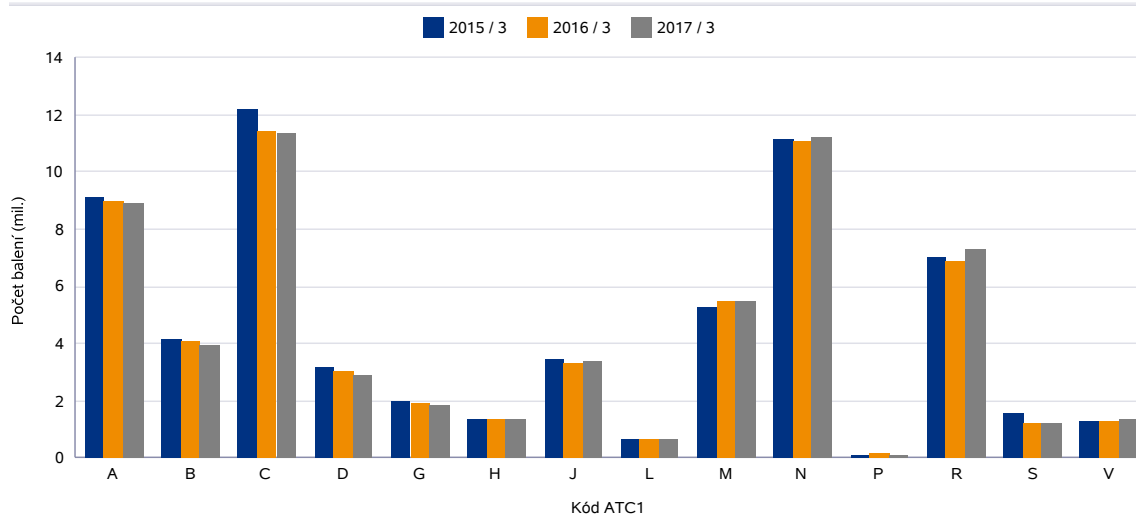
2/ Hodnocení vývoje dodávek léčivých přípravků podle ATC skupin

Hodnocení léčivých přípravků (LP) podle ATC skupiny v počtech balení

Tabulka D.12 Počet balení LP v ATC1 skupinách – meziroční čtvrtletní srovnání

Kód ATC1	Název ATC1	2015 / 3		2016 / 3		2017 / 3	
		Počet balení (mil.)	%	Počet balení (mil.)	%	Počet balení (mil.)	%
A	TRÁVICÍ TRAKT A METABOLISMUS	9,11	14,64	8,96	14,84	8,91	14,66
B	KREV A KRVETVORNÉ ORGÁNY	4,16	6,68	4,03	6,67	3,94	6,48
C	KARDIOVASKULÁRNÍ SYSTÉM	12,18	19,58	11,41	18,88	11,34	18,66
D	DERMATOLOGIKA	3,17	5,09	3,01	4,98	2,91	4,78
G	UROGENITÁLNÍ TRAKT A POHLAVNÍ HORMONY	1,99	3,20	1,87	3,09	1,85	3,04
H	SYSTÉMOVÁ HORMONÁLNÍ LÉČIVA KROMĚ POHLAVNÍCH HORMONŮ A INZULINŮ	1,34	2,16	1,32	2,19	1,36	2,23
J	ANTIINFEKTIVA PRO SYSTÉMOVOU APLIKACI	3,42	5,49	3,32	5,49	3,36	5,53
L	CYTOSTATIKA A IMUNOMODULAČNÍ LÉČIVA	0,66	1,07	0,65	1,08	0,65	1,07
M	MUSKULOSKELETÁRNÍ SYSTÉM	5,23	8,41	5,42	8,98	5,46	8,98
N	NERVOVÝ SYSTÉM	11,12	17,87	11,06	18,31	11,20	18,42
P	ANTIPARAZITIKA, INSEKTICIDY A REPELENTY	0,10	0,17	0,12	0,20	0,09	0,15
R	RESPIRAČNÍ SYSTÉM	6,97	11,21	6,83	11,31	7,24	11,91
S	SMYSLOVÉ ORGÁNY	1,51	2,43	1,16	1,92	1,18	1,94
V	RŮZNÉ PŘÍPRAVKY	1,25	2,01	1,24	2,05	1,31	2,15

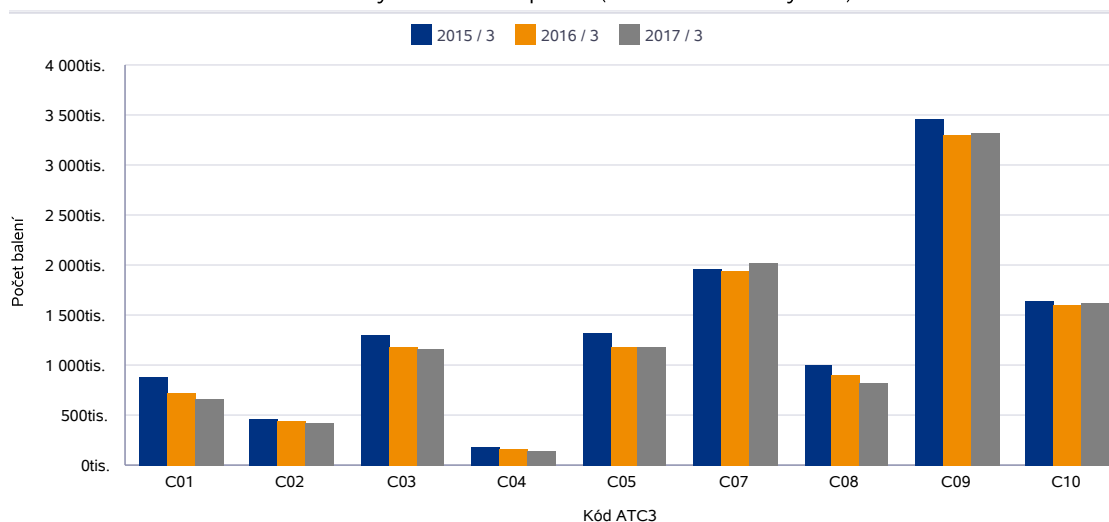
Graf D.12.1 Počet balení v ATC1 skupinách - meziroční čtvrtletní srovnání



Tabulka D.13 Dodávky LP v ATC skupině C (Kardiovaskulární systém)

Kód ATC3	Název ATC3	2015 / 3		2016 / 3		2017 / 3	
		Počet balení	DDD celkem	Počet balení	DDD celkem	Počet balení	DDD celkem
C01	KARDIAKA	882 691	28 293 457	713 817	25 746 342	656 371	23 867 199
C02	ANTIHYPERTENZIVA	462 208	12 152 185	433 861	11 736 232	425 566	11 302 196
C03	DIURETIKA	1 300 183	45 140 497	1 176 944	44 080 741	1 154 079	44 213 180
C04	PERIFERNÍ VAZODILATANCIA	186 895	4 028 744	160 274	3 407 342	135 949	2 869 873
C05	VAZOPROTEKTIVA, VENOFARMAKA	1 328 315	0	1 181 551	0	1 188 819	0
C07	BETA-BLOKÁTORY	1 948 665	61 430 953	1 934 303	61 185 058	2 018 567	61 636 204
C08	BLOKÁTORY KALCIOVÝCH KANÁLŮ	990 077	66 462 723	909 684	62 341 673	821 687	57 865 222
C09	LÉČIVA OVLIVŇUJÍCÍ RENIN- ANGIOTENZINOVÝ SYSTÉM	3 455 575	233 537 870	3 288 463	226 036 846	3 320 745	230 326 334
C10	LÁTKY UPRAVUJÍCÍ HLADINU LIPIDŮ	1 628 986	109 276 234	1 606 211	116 758 712	1 620 182	122 151 817

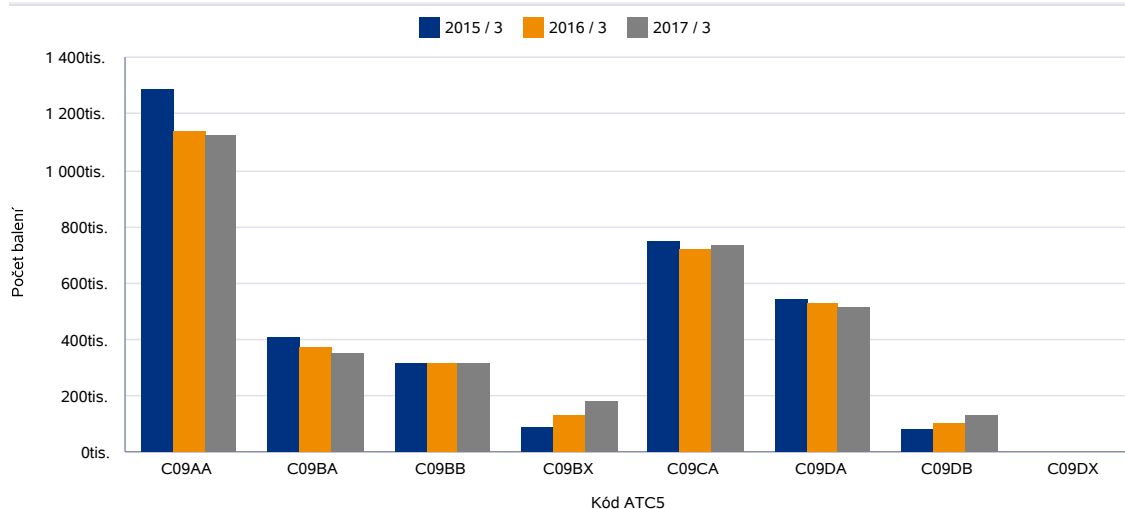
Graf D.13.1 Dodávky LP v ATC skupině C (Kardiovaskulární systém)



Tabulka D.14 Dodávky LP v ATC skupině C09 (Léčiva ovlivňující renin-angiotenzinový systém)

Kód ATC5	Název ATC5	2015 / 3		2016 / 3		2017 / 3	
		Počet balení	DDD celkem	Počet balení	DDD celkem	Počet balení	DDD celkem
C09AA	ACE INHIBITORY, SAMOTNÉ	1 286 489	108 971 658	1 133 442	96 830 612	1 120 851	96 957 991
C09BA	ACE INHIBITORY A DIURETIKA	402 519	23 937 176	367 531	22 734 538	345 673	21 712 978
C09BB	ACE INHIBITORY A BLOKÁTORY KALCIOVÝCH KANÁLŮ	316 277	20 289 938	315 452	22 719 994	312 222	22 906 808
C09BX	ACE INHIBITORY, JINÉ KOMBINACE	89 495	4 125 810	130 202	7 426 200	175 696	10 354 260
C09CA	ANTAGONISTÉ ANGIOTENSINU II, SAMOTNÍ	744 039	52 373 388	716 747	51 906 412	729 824	53 130 917
C09DA	ANTAGONISTÉ ANGIOTENSINU II A DIURETIKA	538 516	21 649 180	525 345	21 626 272	509 662	21 419 524
C09DB	ANTAGONISTÉ ANGIOTENSINU II A BLOKÁTORY KALCIOVÝCH KANÁLŮ	78 240	2 190 720	99 741	2 792 748	126 769	3 842 582
C09DX	ANTAGONISTÉ ANGIOTENSINU II, JINÉ KOMBINACE	0	0	3	70	48	1 274

Graf D.14.1 Dodávky LP v ATC skupině C09 (Léčiva ovlivňující renin-angiotenzinový systém)



Tabulka D.15 TOP 5 léčivých látek (ATC7) podle počtu balení

Rok / čtvrtletí	Poř.	Kód ATC7	Název ATC7	Počet balení
2017 / 3	1	M01AE01	IBUPROFEN	1 967 055
2017 / 3	2	N02BE01	PARACETAMOL	1 845 081
2017 / 3	3	B05BB01	ELEKTROLYTY	1 490 862
2017 / 3	4	N02BE51	PARACETAMOL, KOMBINACE KROMĚ PSYCHOLEPTIK	1 207 221
2017 / 3	5	R01AA07	XYLOMETAZOLIN	1 069 116

Tabulka D.16 Největší nárůst u léčivých látek (ATC7) v počtu balení

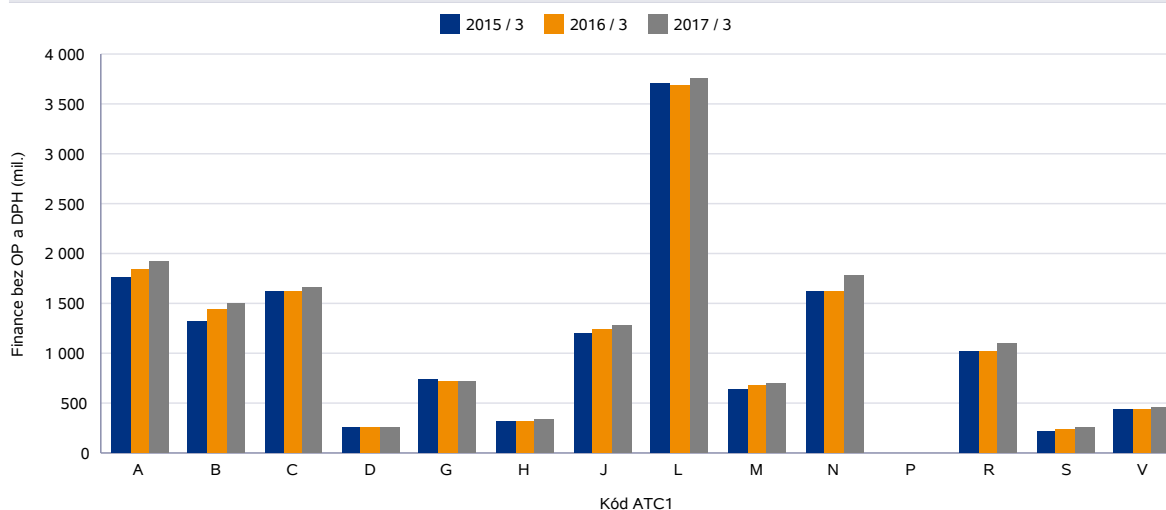
Rok / čtvrtletí	Kód ATC7	Název ATC7	Počet balení	V minulém čtvrtletí	Rozdíl
2017 / 3	N02BE01	PARACETAMOL	1 845 081	1 154 300	690 781
2017 / 3	R01AA07	XYLOMETAZOLIN	1 069 116	460 115	609 001
2017 / 3	N02BE51	PARACETAMOL, KOMBINACE KROMĚ PSYCHOLEPTIK	1 207 221	760 772	446 449
2017 / 3	R01AA05	OXYMETAZOLIN	446 697	173 801	272 896
2017 / 3	J07BB02	CHŘÍPKA, INAKTIVOVANÁ VAKCÍNA, ŠTĚPENÝ VIRUS NEBO POVRCHOVÝ ANTIGEN	239 810	4	239 806

Hodnocení léčivých přípravků (LP) dle ATC skupiny v cenách původce

Tabulka D.17 Finanční objem v ATC1 skupinách – meziroční čtvrtletní srovnání

Kód ATC1	Název ATC1	2015 / 3		2016 / 3		2017 / 3	
		Finance bez OP a DPH (mil.)	%	Finance bez OP a DPH (mil.)	%	Finance bez OP a DPH (mil.)	%
A	TRÁVICÍ TRAKT A METABOLISMUS	1 764,66	11,88	1 840,93	12,18	1 924,20	12,20
B	KREV A KRVETVORNÉ ORGÁNY	1 323,90	8,91	1 431,64	9,47	1 507,80	9,56
C	KARDIOVASKULÁRNÍ SYSTÉM	1 626,06	10,94	1 624,74	10,75	1 651,13	10,47
D	DERMATOLOGIKA	265,81	1,79	257,19	1,70	269,31	1,71
G	UROGENITÁLNÍ TRAKT A POHLAVNÍ HORMONY	740,55	4,98	724,21	4,79	723,79	4,59
H	SYSTÉMOVÁ HORMONÁLNÍ LÉČIVA KROMĚ POHLAVNÍCH HORMONŮ A INZULINŮ	313,41	2,11	314,76	2,08	343,41	2,18
J	ANTIINFJEKTIVA PRO SYSTÉMOVOU APLIKACI	1 189,70	8,01	1 231,12	8,15	1 282,46	8,13
L	CYTOSTATIKA A IMUNOMODULAČNÍ LÉČIVA	3 685,36	24,81	3 674,44	24,32	3 761,44	23,85
M	MUSKULOSKELETÁRNÍ SYSTÉM	634,29	4,27	677,17	4,48	707,18	4,48
N	NERVOVÝ SYSTÉM	1 610,51	10,84	1 626,42	10,76	1 781,42	11,29
P	ANTIPARAZITIKA, INSEKTICIDY A REPELENTY	9,26	0,06	9,36	0,06	8,97	0,06
R	RESPIRAČNÍ SYSTÉM	1 014,55	6,83	1 015,59	6,72	1 090,03	6,91
S	SMYSLOVÉ ORGÁNY	227,91	1,53	243,00	1,61	260,82	1,65
V	RŮZNÉ PŘÍPRAVKY	451,21	3,04	439,12	2,91	462,52	2,93

Graf D.17.1 Finanční objem v ATC1 skupinách – meziroční čtvrtletní srovnání



Tabulka D.18 TOP 5 léčivých látek (ATC7) podle financí

Rok / čtvrtletí	Poř.	Kód ATC7	Název ATC7	Finance bez OP a DPH
2017 / 3	1	L04AB04	ADALIMUMAB	316 301 076
2017 / 3	2	L04AB02	INFLIXIMAB	199 426 893
2017 / 3	3	L01XC02	RITUXIMAB	177 790 876
2017 / 3	4	L03AB07	INTERFERON BETA-1A	177 713 894
2017 / 3	5	L03AX13	GLATIRAMER-ACETÁT	175 033 864

Tabulka D.19 Největší nárůst u léčivých látek (ATC7) ve financích

Rok / čtvrtletí	Kód ATC7	Název ATC7	Finance bez OP a DPH	V minulém čtvrtletí	Rozdíl
2017 / 3	J07BB02	CHŘÍPKA, INAKTIVOVANÁ VAKCÍNA, ŠTĚPENÝ VIRUS NEBO POVRCHOVÝ ANTIGEN	52 045 693	452	52 045 241
2017 / 3	N02BE51	PARACETAMOL, KOMBINACE KROMĚ PSYCHOLEPTIK	103 777 951	55 172 430	48 605 521
2017 / 3	R01AA07	XYLOMETAZOLIN	70 240 441	28 408 334	41 832 107
2017 / 3	L02BX03	ABIRATERON	69 343 597	39 077 029	30 266 568
2017 / 3	R01AA05	OXYMETAZOLIN	28 712 557	10 753 494	17 959 063

Souhrnné hodnocení vývoje distribuce hrazených přípravků

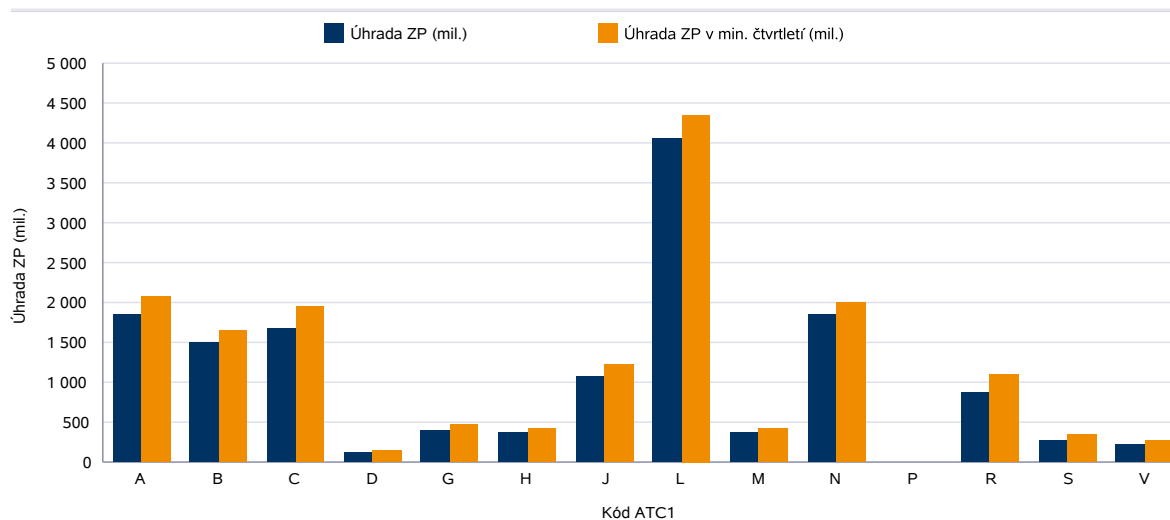
Pro výpočet jsou používány maximální stanovené hodnoty úhrady ze zdravotního pojištění (viz Seznam hrazených léčivých přípravků a potravin pro zvláštní lékařské účely), které však **nemusí být reálně uplatněny. Uvedené údaje tedy nepředstavují reálně vynaložené úhrady ze zdravotního pojištění**, ale maximální možné, které mohou být v některých případech nadhodnoceny.

Tabulka D.20 Porovnání údajů v současném čtvrtletí s údaji z minulého čtvrtletí a ze stejného čtvrtletí minulého roku

Rok / čtvrtletí	Kód ATC1	Název ATC1	Úhrada ZP (mil.)	V minulém čtvrtletí (mil.)	Nárůst/pokles v %	Ve stejném čtvrtletí min. roku (mil.)	Nárůst/pokles v %
2017 / 3	A	TRÁVICÍ TRAKT A METABOLISMUS	1 846,67	2 082,11	-11,31	1 843,07	0,20
2017 / 3	B	KREV A KRVETVORNÉ ORGÁNY	1 497,01	1 648,10	-9,17	1 431,50	4,58
2017 / 3	C	KARDIOVASKULÁRNÍ SYSTÉM	1 673,77	1 944,69	-13,93	1 706,94	-1,94
2017 / 3	D	DERMATOLOGIKA	116,41	150,80	-22,80	115,05	1,18
2017 / 3	G	UROGENITÁLNÍ TRAKT A POHLAVNÍ HORMONY	401,96	473,13	-15,04	427,01	-5,86
2017 / 3	H	SYSTÉMOVÁ HORMONÁLNÍ LÉČIVA KROMĚ POHLAVNÍCH HORMONŮ A INZULINŮ	377,55	433,60	-12,93	365,12	3,40
2017 / 3	J	ANTIINFECTIVA PRO SYSTÉMOVOU APLIKACI	1 086,52	1 219,51	-10,91	1 056,57	2,83
2017 / 3	L	CYTOTATIKA A IMUNOMODULAČNÍ LÉČIVA	4 040,49	4 333,70	-6,77	4 050,07	-0,24
2017 / 3	M	MUSKULOSKELETÁRNÍ SYSTÉM	365,05	436,73	-16,41	364,87	0,05
2017 / 3	N	NERVOVÝ SYSTÉM	1 845,85	2 010,16	-8,17	1 679,63	9,90
2017 / 3	P	ANTIPARAZITIKA, INSEKTICIDY A REPELENTY	11,33	12,66	-10,48	11,95	-5,18
2017 / 3	R	RESPIRAČNÍ SYSTÉM	872,35	1 110,74	-21,46	889,69	-1,95
2017 / 3	S	SMYSLOVÉ ORGÁNY	278,78	341,74	-18,42	264,62	5,35
2017 / 3	V	RŮZNÉ PŘÍPRAVKY	233,48	267,34	-12,67	214,33	8,94
Celkový součet			14 647,22	16 465,01	-11,04	14 420,42	1,57

Tabulka D.21 Úhrada ZP v současném čtvrtletí a v minulém čtvrtletí

Rok / čtvrtletí	Kód ATC1	Název ATC1	Úhrada ZP (mil.)	Úhrada ZP v min. čtvrtletí (mil.)	DDD celkem (mil.)	DDD celkem v min. čtvrt. (mil.)
2017 / 3	A	TRÁVICÍ TRAKT A METABOLISMUS	1 846,67	2 082,11	226,28	242,80
2017 / 3	B	KREV A KRVETVORNÉ ORGÁNY	1 497,01	1 648,10	178,82	207,76
2017 / 3	C	KARDIOVASKULÁRNÍ SYSTÉM	1 673,77	1 944,69	552,85	625,29
2017 / 3	D	DERMATOLOGIKA	116,41	150,80	0,62	0,71
2017 / 3	G	UROGENITÁLNÍ TRAKT A POHLAVNÍ HORMONY	401,96	473,13	42,77	51,42
2017 / 3	H	SYSTÉMOVÁ HORMONÁLNÍ LÉČIVA KROMĚ POHLAVNÍCH HORMONŮ A INZULINŮ	377,55	433,60	47,27	55,82
2017 / 3	J	ANTIINFECTIVA PRO SYSTÉMOVOU APLIKACI	1 086,52	1 219,51	17,18	17,99
2017 / 3	L	CYTOSTATIKA A IMUNOMODULAČNÍ LÉČIVA	4 040,49	4 333,70	12,54	13,80
2017 / 3	M	MUSKULOSKELETÁRNÍ SYSTÉM	365,05	436,73	44,26	49,74
2017 / 3	N	NERVOVÝ SYSTÉM	1 845,85	2 010,16	120,01	133,08
2017 / 3	P	ANTI PARAZITIKA, INSEKTICIDY A REPELENTY	11,33	12,66	0,54	0,69
2017 / 3	R	RESPIRAČNÍ SYSTÉM	872,35	1 110,74	89,12	126,64
2017 / 3	S	SMYSLOVÉ ORGÁNY	278,78	341,74	17,63	20,90
2017 / 3	V	RŮZNÉ PŘÍPRAVKY	233,48	267,34	0,27	0,28

Graf D.21.1 Úhrada ZP v současném čtvrtletí a v minulém čtvrtletí


Tabulka D.22 Úhrada ZP v současném čtvrtletí a ve stejném čtvrtletí minulého roku

Rok / čtvrtletí	Kód ATC1	Název ATC1	Úhrada ZP (mil.)	Úhrada ZP ve stejném čtvrt. min. roku (mil.)	DDD celkem (mil.)	DDD celkem ve stejném čtvrt. min. roku (mil.)
2017 / 3	A	TRÁVICÍ TRAKT A METABOLISMUS	1 846,67	1 843,07	226,28	224,31
2017 / 3	B	KREV A KRVETVORNÉ ORGÁNY	1 497,01	1 431,50	178,82	174,98
2017 / 3	C	KARDIOVASKULÁRNÍ SYSTÉM	1 673,77	1 706,94	552,85	549,67
2017 / 3	D	DERMATOLOGIKA	116,41	115,05	0,62	0,58
2017 / 3	G	UROGENITÁLNÍ TRAKT A POHLAVNÍ HORMONY	401,96	427,01	42,77	41,64
2017 / 3	H	SYSTÉMOVÁ HORMONÁLNÍ LÉČIVA KROMĚ POHLAVNÍCH HORMONŮ A INZULINŮ	377,55	365,12	47,27	46,61
2017 / 3	J	ANTIINFEKTIVA PRO SYSTÉMOVOU APLIKACI	1 086,52	1 056,57	17,18	18,34
2017 / 3	L	CYTOSTATIKA A IMUNOMODULAČNÍ LÉČIVA	4 040,49	4 050,07	12,54	12,21
2017 / 3	M	MUSKULOSKELETÁRNÍ SYSTÉM	365,05	364,87	44,26	44,30
2017 / 3	N	NERVOVÝ SYSTÉM	1 845,85	1 679,63	120,01	115,75
2017 / 3	P	ANTIPARAZITIKA, INSEKTICIDY A REPELENTY	11,33	11,95	0,54	0,60
2017 / 3	R	RESPIRAČNÍ SYSTÉM	872,35	889,69	89,12	89,88
2017 / 3	S	SMYSLOVÉ ORGÁNY	278,78	264,62	17,63	17,29
2017 / 3	V	RŮZNÉ PŘÍPRAVKY	233,48	214,33	0,27	0,27

Graf D.22.1 Úhrada ZP v současném čtvrtletí a ve stejném čtvrtletí minulého roku

