

## Vydané léčivé přípravky v ČR

### Počet hlásících provozovatelů lékáren

V 3. čtvrtletí 2017 bylo v ČR provozováno 2 566 lékáren a 237 odloučených oddělení výdeje léčiv (OOVL). Informace obsahují hlášení od **2 608** provozovatelů.

### Počet registrovaných léčivých přípravků

**Z celkového počtu 58 660 registrovaných variant\* léčivých přípravků (bez homeopatik)**

byl v 3. čtvrtletí 2017 hlášen:

- **výdej u 8 097 variant** přípravků bez homeopatik (což je 13,80 % z celkového počtu registrovaných variant)
- z toho **5 614 variant** dodávaných přípravků má **stanovenu úhradu ze zdravotního pojištění** (což je 69,33 % z počtu obchodovaných variant léčivých přípravků)

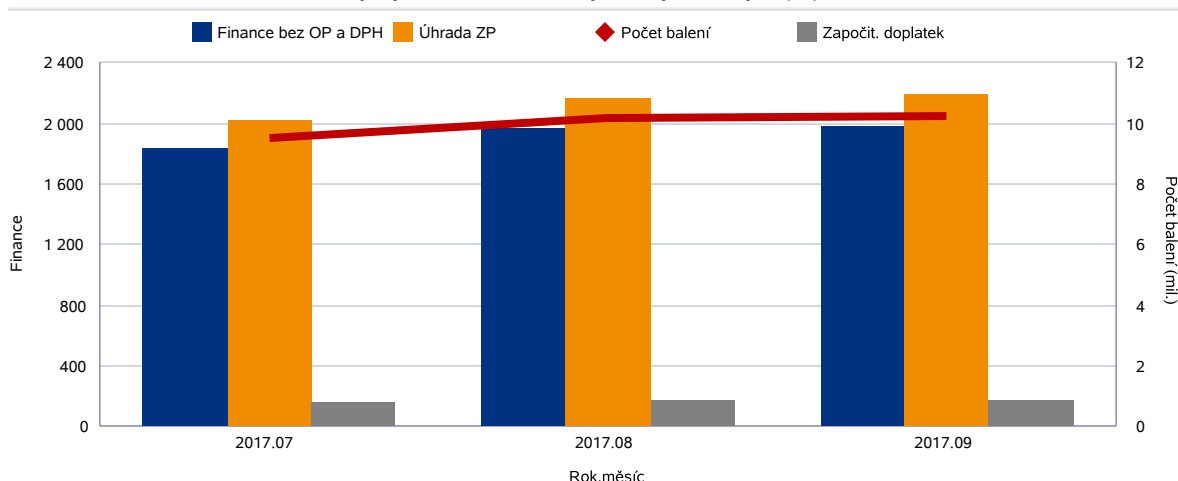
*\*Variantou léčivého přípravku se rozumí léčivý přípravek identifikovaný kódem SÚKL, který je přidělen každému přípravku zvlášť s ohledem na sílu, velikost balení a lékovou formu*

### Údaje o vydaných léčivých přípravcích (LP)

**Tabulka V.1 Vývoj finančních trendů LP\***

Rok.měsíc	Počet lékáren	Počet balení (mil.)	Finance bez OP a DPH (mil.)	Úhrada ZP (mil.)	Započitatelný doplatek (mil.)
2017.07	2 560	9,50	1 836,08	2 019,35	159,70
2017.08	2 553	10,18	1 963,84	2 159,86	171,48
2017.09	2 437	10,25	1 975,24	2 181,10	173,25
<b>Celkový součet</b>	<b>2 608</b>	<b>29,93</b>	<b>5 775,16</b>	<b>6 360,32</b>	<b>504,43</b>

Graf V.1.1 Vývoj finančních trendů vydávaných léčivých přípravků\*



\*Celkové finanční objemy úhrad a započitatelných doplatků jsou vypočítány z hodnot nahlášených k jednotlivým výdejům.

**Tabulka V.2 Srovnání údajů o výdeji a dodávkách LP na recept a OTC s omezením ve finančním vyjádření, počtech balení a DDD**

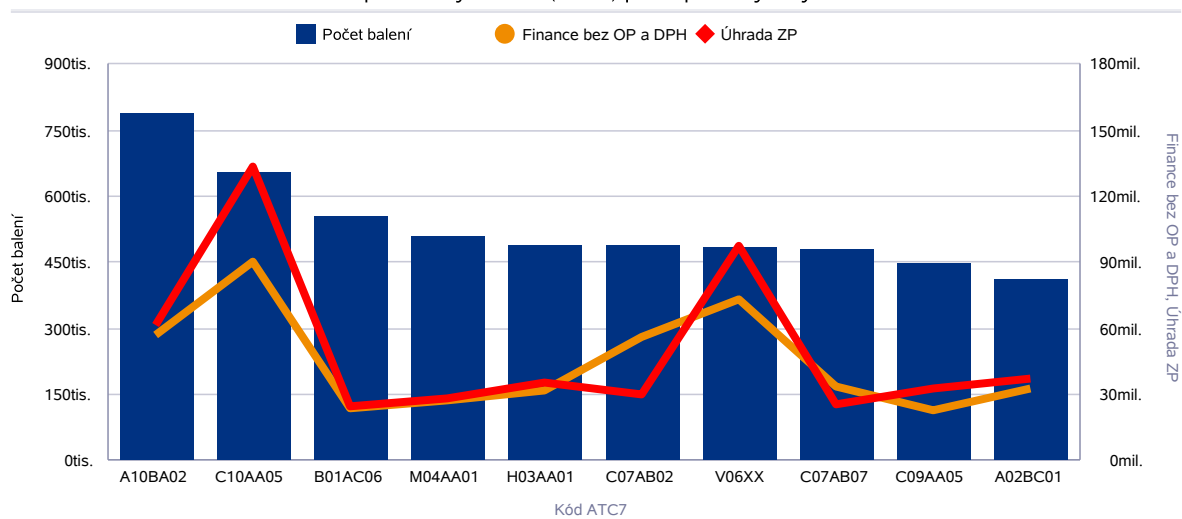
Rok / čtvrtletí	Počet balení vyd. (mil.)	Počet balení dod. (mil.)	DDD celkem vyd. (mil.)	DDD celkem dod. (mil.)	Finance bez OP a DPH vyd. (mil.)	Finance bez OP a DPH dod. (mil.)
2013 / 1	33,13	49,07	1 160,85	1 475,11	6 125,39	13 115,87
2013 / 2	34,03	47,17	1 234,05	1 452,08	6 273,77	12 667,45
2013 / 3	31,80	42,40	1 162,95	1 307,88	5 841,65	11 641,68
2013 / 4	34,42	45,14	1 255,54	1 393,68	6 217,64	11 955,94
2014 / 1	35,29	46,55	1 276,69	1 446,79	6 345,32	12 490,44
2014 / 2	36,92	47,97	1 366,11	1 522,46	6 772,07	13 039,00
2014 / 3	31,21	43,64	1 172,25	1 378,74	5 724,89	12 309,55
2014 / 4	33,59	45,90	1 240,22	1 424,90	6 142,65	12 742,32
2015 / 1	35,25	48,63	1 286,27	1 504,81	6 509,16	13 872,79
2015 / 2	35,41	48,21	1 333,24	1 557,24	6 756,63	14 368,81
2015 / 3	30,93	42,85	1 181,58	1 378,62	5 975,08	13 361,20
2015 / 4	36,22	46,09	1 387,58	1 499,96	6 866,36	14 003,48
2016 / 1	26,70	46,33	1 012,80	1 474,81	5 110,23	14 360,76
2016 / 2	29,65	48,75	1 151,45	1 610,40	5 831,87	15 247,25
2016 / 3	28,13	42,02	1 098,46	1 399,34	5 550,16	13 616,36
2016 / 4	32,71	45,88	1 266,27	1 498,12	6 412,14	14 663,63
2017 / 1	36,24	47,62	1 376,61	1 544,60	7 083,17	15 279,73
2017 / 2	35,15	47,83	1 384,10	1 599,69	7 063,75	15 876,43
2017 / 3	28,75	41,83	1 132,09	1 405,74	5 634,40	14 150,11

## Hodnocení podle léčivých látek a podle léčivých přípravků (LP)

Tabulka V.3 Top 10 léčivých látek (ATC7) podle počtu vydaných balení

Rok / čtvrtletí	Poř.	Kód ATC7	Název ATC7	Počet balení	Finance bez OP a DPH	Úhrada ZP	DDD celkem
2017 / 3	1	A10BA02	METFORMIN	786 413	56 948 526	61 405 099	21 190 613
2017 / 3	2	C10AA05	ATORVASTATIN	652 307	89 857 287	133 270 106	45 101 440
2017 / 3	3	B01AC06	KYSELINA ACETYLSALICYLOVÁ	553 338	23 879 547	24 442 799	43 873 046
2017 / 3	4	M04AA01	ALOPURINOL	506 151	26 710 042	28 179 047	10 151 800
2017 / 3	5	H03AA01	LEVOTHYROXIN, SODNÁ SŮL	484 888	32 025 332	35 150 917	27 099 290
2017 / 3	6	C07AB02	METOPROLOL	484 853	56 217 358	29 455 855	16 843 426
2017 / 3	7	V06XX	POTRAVINY PRO ZVLÁŠTNÍ LÉKAŘSKÉ ÚČELY (PZLÚ)	480 227	73 149 904	97 637 046	
2017 / 3	8	C07AB07	BISOPROLOL	478 199	33 058 853	25 312 952	10 910 992
2017 / 3	9	C09AA05	RAMIPRIL	442 936	22 683 810	32 934 075	41 450 344
2017 / 3	10	A02BC01	OMEPRAZOL	408 966	32 609 652	37 002 774	32 301 599

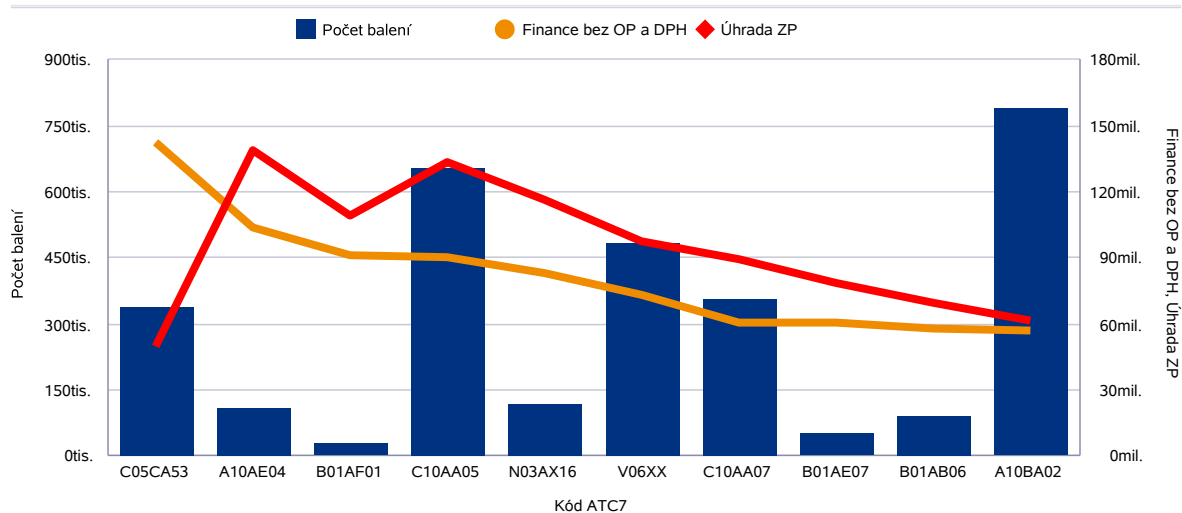
Graf V.3.1 Top 10 léčivých látek (ATC7) podle počtu vydaných balení



**Tabulka V.4 Top 10 léčivých látek (ATC7) podle finančního objemu v cenách původce**

Rok / čtvrtletí	Poř.	Kód ATC7	Název ATC7	Počet balení	Finance bez OP a DPH	Úhrada	DDD celkem
2017 / 3	1	C05CA53	DIOSMIN, KOMBINACE	336 846	142 345 288	49 582 644	
2017 / 3	2	A10AE04	INZULIN GLARGIN	109 146	103 276 796	139 219 952	4 127 014
2017 / 3	3	B01AF01	RIVAROXABAN	29 651	91 060 203	109 207 216	1 762 972
2017 / 3	4	C10AA05	ATORVASTATIN	652 307	89 857 287	133 270 106	45 101 440
2017 / 3	5	N03AX16	PREGABALIN	117 711	82 714 770	116 034 216	2 516 636
2017 / 3	6	V06XX	POTRAVINY PRO ZVLÁŠTNÍ LÉKAŘSKÉ ÚČELY (PZLÚ)	480 227	73 149 904	97 637 046	
2017 / 3	7	C10AA07	ROSUVASTATIN	355 708	60 876 195	89 590 712	35 953 589
2017 / 3	8	B01AE07	DABIGATRAN-ETEXILÁT	48 595	60 453 257	78 187 711	1 248 128
2017 / 3	9	B01AB06	NADROPARIN	88 146	57 614 485	69 244 694	1 985 120
2017 / 3	10	A10BA02	METFORMIN	786 413	56 948 526	61 405 099	21 190 613

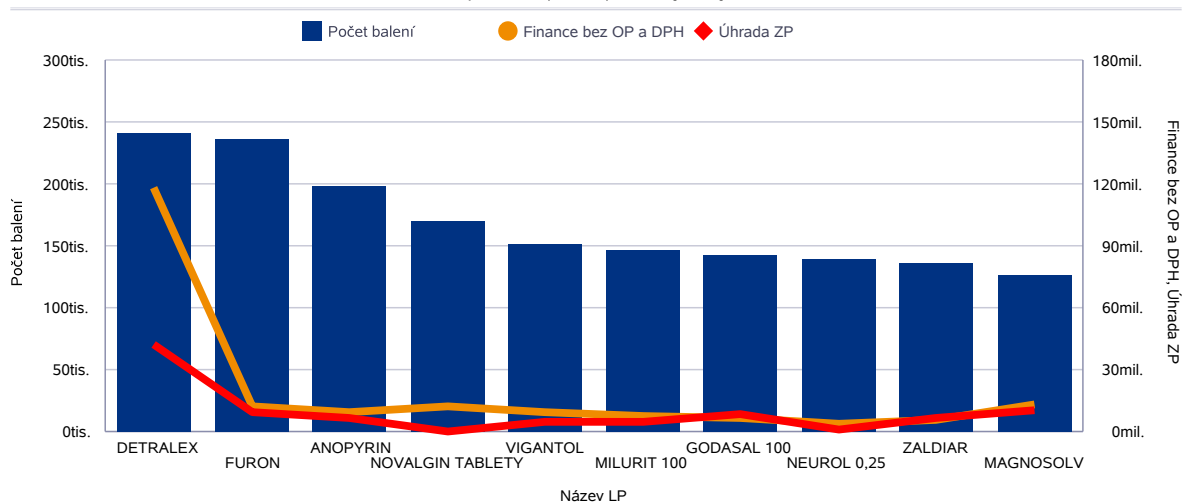
**Graf V.4.1 Top 10 léčivých látek (ATC7) podle finančního objemu v cenách původce**



**Tabulka V.5 Top 10 LP podle počtu vydaných balení**

Rok / čtvrtletí	Poř.	Kód SUKL	Název LP	Doplněk	Počet balení	Finance bez OP a DPH	Úhrada ZP	DDD celkem
2017 / 3	1	0201992	DETRALEX	500MG TBL FLM 120	240 940	118 400 446	42 066 804	
2017 / 3	2	0098219	FURON	40MG TBL NOB 50	235 235	12 394 251	9 877 118	11 761 750
2017 / 3	3	0125114	ANOPYRIN	100MG TBL NOB 3X20	198 538	9 996 619	6 875 830	11 912 300
2017 / 3	4	0055823	NOVALGIN TABLETY	500MG TBL FLM 20	169 661	12 524 203	1 460	565 531
2017 / 3	5	0012023	VIGANTOL	0,5MG/ML POR GTT SOL 1X10ML	151 643	9 476 292	5 101 289	37 910 702
2017 / 3	6	0002592	MILURIT 100	100MG TBL NOB 50	146 161	7 970 491	5 203 266	1 827 012
2017 / 3	7	0155782	GODASAL 100	100MG/50MG TBL NOB 100	141 878	6 794 527	8 315 091	14 187 820
2017 / 3	8	0091788	NEUROL 0,25	0,25MG TBL NOB 30	138 987	3 593 059	625 128	1 042 402
2017 / 3	9	0201609	ZALDIAR	37,5MG/325MG TBL FLM 30X1	135 534	5 958 192	6 742 702	1 016 507
2017 / 3	10	0215978	MAGNOSOLV	365MG POR GRA SOL SCC 30	126 319	12 928 301	10 783 746	

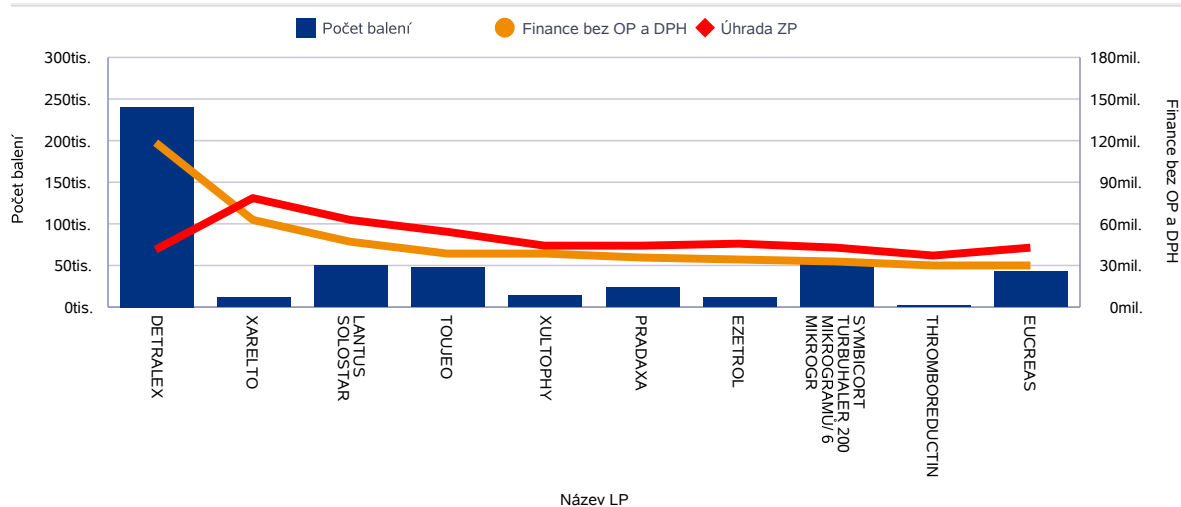
**Graf V.5.1 Top 10 LP podle počtu vydaných balení**



**Tabulka V.6 Top 10 LP podle finančního objemu v cenách původce**

Rok / čtvrtletí	Poř.	Kód SUKL	Název LP	Doplňk	Počet balení	Finance bez OP a DPH	Úhrada ZP	DDD celkem
2017 / 3	1	0201992	DETRALEX	500MG TBL FLM 120	240 940	118 400 446	42 066 804	
2017 / 3	2	0168904	XARELTO	20MG TBL FLM 98 II	12 939	63 146 074	78 687 753	1 268 022
2017 / 3	3	0027953	LANTUS SOLOSTAR	100U/ML INJ SOL 5X3ML	50 213	47 769 340	63 532 976	1 882 988
2017 / 3	4	0210402	TOUJEO	300U/ML INJ SOL 3X1,5ML	48 263	39 801 165	54 770 682	1 628 876
2017 / 3	5	0210190	XULTOPHY	100U/ML+3,6MG/ML INJ SOL 3X3ML	14 266	39 249 786	45 492 757	320 985
2017 / 3	6	0168373	PRADAXA	150MG CPS DUR 60X1 I	24 704	35 856 096	45 472 866	741 120
2017 / 3	7	0047997	EZETROL	10MG TBL NOB 98 B	13 297	35 275 263	46 220 602	1 303 106
2017 / 3	8	0180087	SYMBICORT TURBUHALER 200 MIKROGRAMŮ/ 6 MIKROGR	160MCG/4,5MCG INH PLV 1X120DÁV	54 931	32 866 465	43 574 980	1 647 930
2017 / 3	9	0201642	THROMBOREDUCTIN	0,5MG CPS DUR 100	3 856	30 967 535	38 037 710	
2017 / 3	10	0029740	EUCREAS	50MG/1000MG TBL FLM 60 I	43 589	30 597 033	43 216 767	1 307 670

**Graf V.6.1 Top 10 LP podle finančního objemu v cenách původce**

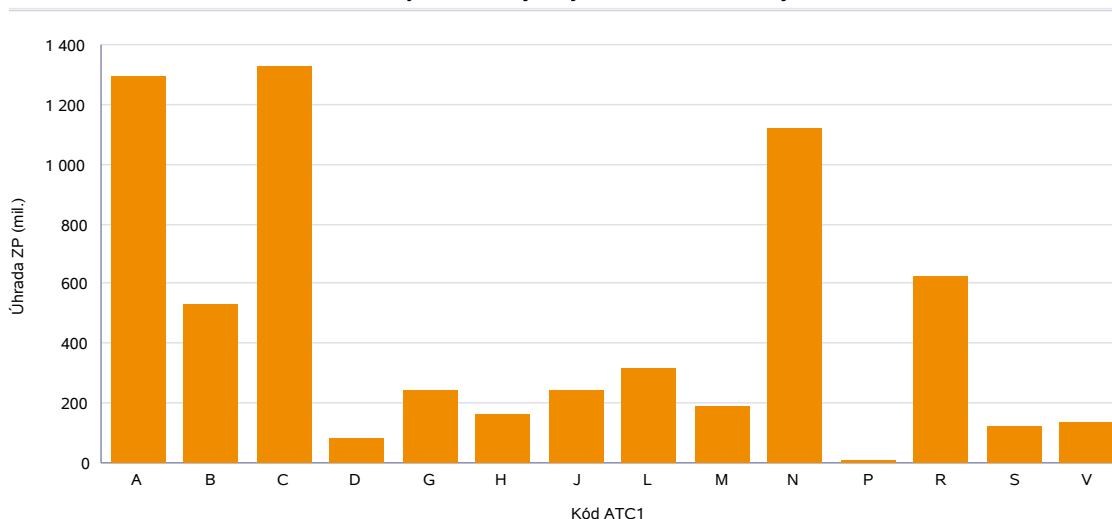


## Finanční objem úhrad vydaných a zároveň hrazených léčivých přípravků (LP)

Tabulka V.7 Finanční objem úhrad vydaných a zároveň hrazených LP\*

Rok / čtvrtletí	Kód ATC1	Název ATC1	Úhrada ZP (mil.)
2017 / 3	A	TRÁVICÍ TRAKT A METABOLISMUS	1 285,94
2017 / 3	B	KREV A KRVETVORNÉ ORGÁNY	530,43
2017 / 3	C	KARDIOVASKULÁRNÍ SYSTÉM	1 318,20
2017 / 3	D	DERMATOLOGIKA	82,46
2017 / 3	G	UROGENITÁLNÍ TRAKT A POHLAVNÍ HORMONY	240,28
2017 / 3	H	SYSTÉMOVÁ HORMONÁLNÍ LÉČIVA KROMĚ POHLAVNÍCH HORMONŮ A INZULINŮ	158,36
2017 / 3	J	ANTIINFEKTIVA PRO SYSTÉMOVOU APLIKACI	243,04
2017 / 3	L	CYTOSTATIKA A IMUNOMODULAČNÍ LÉČIVA	315,85
2017 / 3	M	MUSKULOSKELETÁRNÍ SYSTÉM	188,46
2017 / 3	N	NERVOVÝ SYSTÉM	1 113,08
2017 / 3	P	ANTIPARAZITIKA, INSEKTICIDY A REPELENTY	7,78
2017 / 3	R	RESPIRAČNÍ SYSTÉM	622,79
2017 / 3	S	SMYSLOVÉ ORGÁNY	118,02
2017 / 3	V	RŮZNÉ PŘÍPRAVKY	135,31

Graf V.7.1 Finanční objem úhrad vydaných a zároveň hrazených LP\*



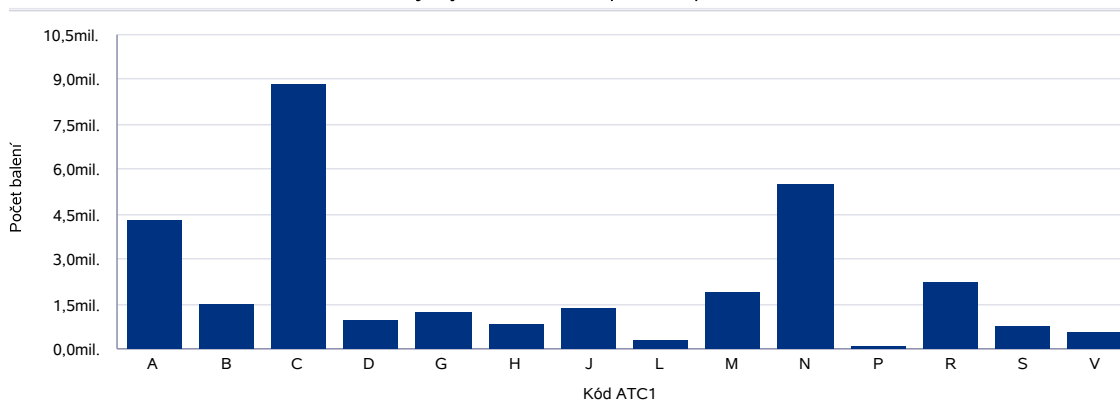
\*Celkové finanční objemy úhrad a započitatelných dopltek jsou vypočítány z hodnot nahlášených k jednotlivým výdejům.

## Výdeje léčivých přípravků (LP) v jednotlivých ATC skupinách

Tabulka V.8 Výdeje LP v jednotlivých ATC skupinách

Rok / čtvrtletí	Kód ATC1	Název ATC1	Počet balení	%	Finance bez OP a DPH (mil.)	%
2017 / 3	A	TRÁVICÍ TRAKT A METABOLISMUS	4 264 144	14,25	1 068,74	18,51
2017 / 3	B	KREV A KRVETVORNÉ ORGÁNY	1 485 445	4,96	437,04	7,57
2017 / 3	C	KARDIOVASKULÁRNÍ SYSTÉM	8 788 994	29,36	1 250,06	21,65
2017 / 3	D	DERMATOLOGIKA	945 444	3,16	89,02	1,54
2017 / 3	G	UROGENITÁLNÍ TRAKT A POHLAVNÍ HORMONY	1 193 797	3,99	425,81	7,37
2017 / 3	H	SYSTÉMOVÁ HORMONÁLNÍ LÉČIVA KROMĚ POHLAVNÍCH HORMONŮ A INZULINŮ	806 018	2,69	137,91	2,39
2017 / 3	J	ANTIINFECTIVA PRO SYSTÉMOVOU APLIKACI	1 318 550	4,41	217,52	3,77
2017 / 3	L	CYTOSTATIKA A IMUNOMODULAČNÍ LÉČIVA	265 060	0,89	252,18	4,37
2017 / 3	M	MUSKULOSKELETÁRNÍ SYSTÉM	1 861 329	6,22	215,56	3,73
2017 / 3	N	NERVOVÝ SYSTÉM	5 431 191	18,15	958,00	16,59
2017 / 3	P	ANTIPARAZITIKA, INSEKTICIDY A REPELENTY	73 749	0,25	6,73	0,12
2017 / 3	R	RESPIRAČNÍ SYSTÉM	2 227 093	7,44	503,64	8,72
2017 / 3	S	SMYSLOVÉ ORGÁNY	756 502	2,53	107,93	1,87
2017 / 3	V	RŮZNÉ PŘÍPRAVKY	512 897	1,71	104,51	1,81

Graf V.8.1 Výdeje LP v ATC skupinách - počet balení



Graf V.8.2 Výdeje LP v ATC skupinách - finance bez OP a DPH

