

1/ Dodávky léčivých přípravků do ČR

Z celkového počtu 58 660 registrovaných variant* léčivých přípravků (a 761 homeopatik)

bylo v 3. čtvrtletí 2017 do sítě zdravotnických zařízení dodáváno:

- **8 080 variant** přípravků (což je 13,77 % z celkového počtu registrovaných variant) (a 321 homeopatik)
- z toho **5 567 variant** dodávaných přípravků má **stanovenu úhradu ze zdravotního pojištění** (což je 68,90 % z počtu obchodovaných variant léčivých přípravků)

**Variantou léčivého přípravku se rozumí léčivý přípravek identifikovaný kódem SÚKL, který je přidělen každému přípravku zvlášť s ohledem na sílu, velikost balení a lékovou formu*

Údaje o dodávkách léčivých přípravků (LP) do sítě zdravotnických zařízení v ČR - v počtech balení, ve finančním vyjádření a v DDD celkem

Tabulka D.1 Dodávky LP do sítě zdravotnických zařízení v ČR - čtvrtletní srovnání

Rok / čtvrtletí	Počet balení (mil.)	Nárůst/pokles %	Finance bez OP a DPH (mil.)	Nárůst/pokles %	DDD celkem (mil.)
2013 / 1	74,22	5,53	14 782,13	-0,74	1 631,56
2013 / 2	66,51	-10,39	14 017,64	-5,17	1 574,26
2013 / 3	62,33	-6,29	13 022,78	-7,10	1 432,73
2013 / 4	65,56	5,19	13 428,40	3,11	1 531,65
2014 / 1	67,59	3,10	13 990,55	4,19	1 585,12
2014 / 2	66,59	-1,48	14 380,32	2,79	1 648,50
2014 / 3	64,03	-3,84	13 815,97	-3,92	1 514,73
2014 / 4	66,02	3,10	14 274,04	3,32	1 573,11
2015 / 1	72,68	10,09	15 652,02	9,65	1 668,28
2015 / 2	66,65	-8,29	15 833,21	1,16	1 687,61
2015 / 3	62,22	-6,65	14 857,18	-6,16	1 511,78
2015 / 4	65,62	5,46	15 615,32	5,10	1 644,43
2016 / 1	68,28	4,06	16 108,36	3,16	1 636,09
2016 / 2	66,34	-2,85	16 712,50	3,75	1 741,83
2016 / 3	60,41	-8,94	15 109,69	-9,59	1 533,06
2016 / 4	65,79	8,90	16 364,30	8,30	1 649,45
2017 / 1	71,01	7,94	17 213,82	5,19	1 717,85
2017 / 2	65,03	-8,42	17 373,51	0,93	1 730,67
2017 / 3	60,78	-6,54	15 774,49	-9,20	1 547,99

Tabulka D.2 Dodávky LP do sítě zdravotnických zařízení v ČR - čtvrtletní meziroční srovnání

Rok / čtvrtletí	Počet balení (mil.)	Nárůst/pokles %	Finance bez OP a DPH (mil.)	Nárůst/pokles %	DDD celkem (mil.)
2013 / 3	62,33	-0,18	13 022,78	-3,35	1 432,73
2014 / 3	64,03	2,74	13 815,97	6,09	1 514,73
2015 / 3	62,22	-2,83	14 857,18	7,54	1 511,78
2016 / 3	60,41	-2,90	15 109,69	1,70	1 533,06
2017 / 3	60,78	0,61	15 774,49	4,40	1 547,99

Tabulka D.3 Dodávky LP podle způsobu výdeje léčivých přípravků

Rok / čtvrtletí	Způsob výdeje	Počet kódů	Počet balení (mil.)	%	Finance bez OP a DPH (mil.)	%	DDD celkem (mil.)
2017 / 3	L	3	0,00	0,0%	2,20	0,0%	0,00
2017 / 3	O	5	0,08	0,1%	9,98	0,1%	0,03
2017 / 3	P	2	0,00	0,0%	0,12	0,0%	0,01
2017 / 3	R	7 184	41,75	68,7%	14 137,80	89,6%	1 405,70
2017 / 3	Volné	1 207	18,95	31,2%	1 624,38	10,3%	142,26
2017 / 3 Součet		8 401	60,78	100,0%	15 774,49	100,00%	1 547,99

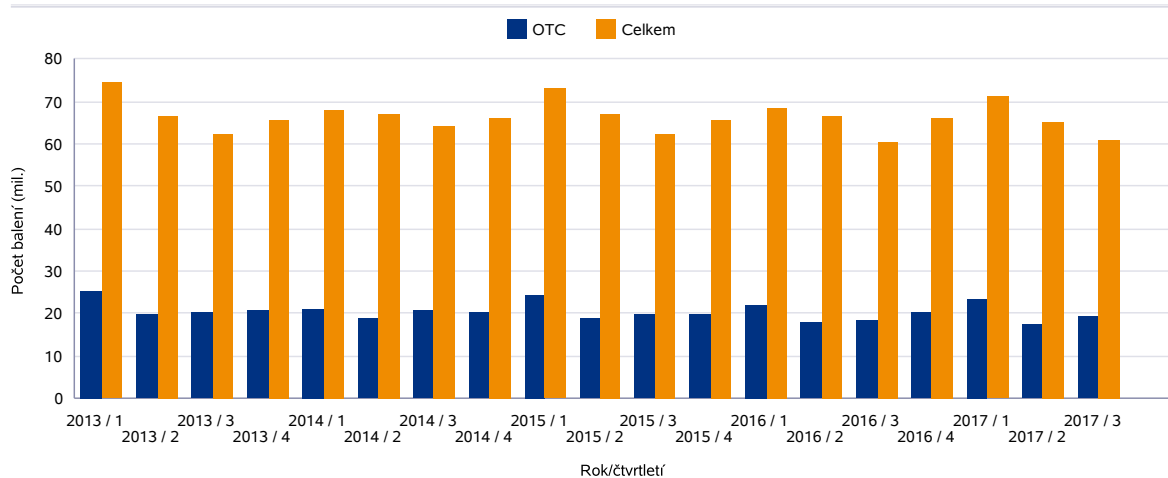
Vysvětlivky:

- R - léčiva, jejichž výdej je vázán na lékařský předpis
- L - léčiva, jejichž výdej je vázán na lékařský předpis s omezením (omezení podle § 39 odst. 4 písm. a) zákona o léčivech)
- C - léčiva, jejichž výdej je vázán na lékařský předpis s omezením (omezení podle § 39 odst. 4 písm. c) zákona o léčivech)
- O - léčiva, jejichž výdej je možný bez lékařského předpisu pouze s omezením
- P - léčiva, jejichž výdej je možný bez lékařského předpisu pouze s omezením (RLPO)
- Volné - léčiva, jejichž výdej je možný bez lékařského předpisu

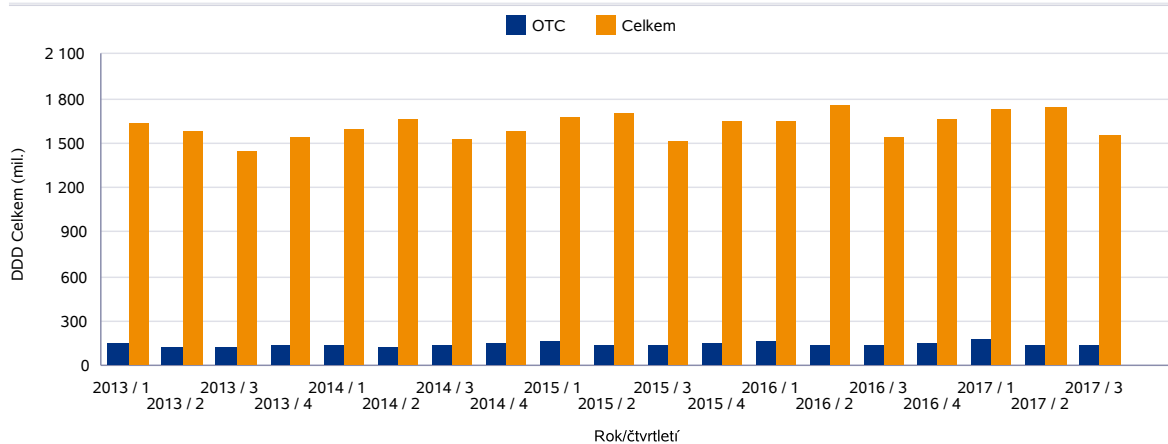
Tabulka D.4 Vývoj poměru dodávek LP, které je možné vydávat bez lékařského předpisu

Rok / čtvrtletí	Počet balení (mil.)		DDD celkem (mil.)		Finance bez OP a DPH (mil.)	
	OTC	Celkem	OTC	Celkem	OTC	Celkem
2013 / 1	25,33	74,22	156,62	1 631,56	1 682,84	14 782,13
2013 / 2	19,44	66,51	122,28	1 574,26	1 359,36	14 017,64
2013 / 3	20,03	62,33	124,94	1 432,73	1 390,81	13 022,78
2013 / 4	20,54	65,56	138,07	1 531,65	1 483,89	13 428,40
2014 / 1	21,16	67,59	138,44	1 585,12	1 512,05	13 990,55
2014 / 2	18,71	66,59	126,12	1 648,50	1 350,01	14 380,32
2014 / 3	20,50	64,03	136,08	1 514,73	1 517,02	13 815,97
2014 / 4	20,23	66,02	148,31	1 573,11	1 542,93	14 274,04
2015 / 1	24,20	72,68	163,58	1 668,28	1 794,51	15 652,02
2015 / 2	18,52	66,65	130,43	1 687,61	1 472,85	15 833,21
2015 / 3	19,45	62,22	133,21	1 511,78	1 504,61	14 857,18
2015 / 4	19,63	65,62	144,54	1 644,43	1 623,50	15 615,32
2016 / 1	22,06	68,28	161,35	1 636,09	1 759,70	16 108,36
2016 / 2	17,67	66,34	131,46	1 741,83	1 473,40	16 712,50
2016 / 3	18,48	60,41	133,76	1 533,06	1 502,25	15 109,69
2016 / 4	20,01	65,79	151,39	1 649,45	1 712,74	16 364,30
2017 / 1	23,51	71,01	173,31	1 717,85	1 947,96	17 213,82
2017 / 2	17,26	65,03	131,00	1 730,67	1 503,85	17 373,51
2017 / 3	19,03	60,78	142,29	1 547,99	1 634,49	15 774,49

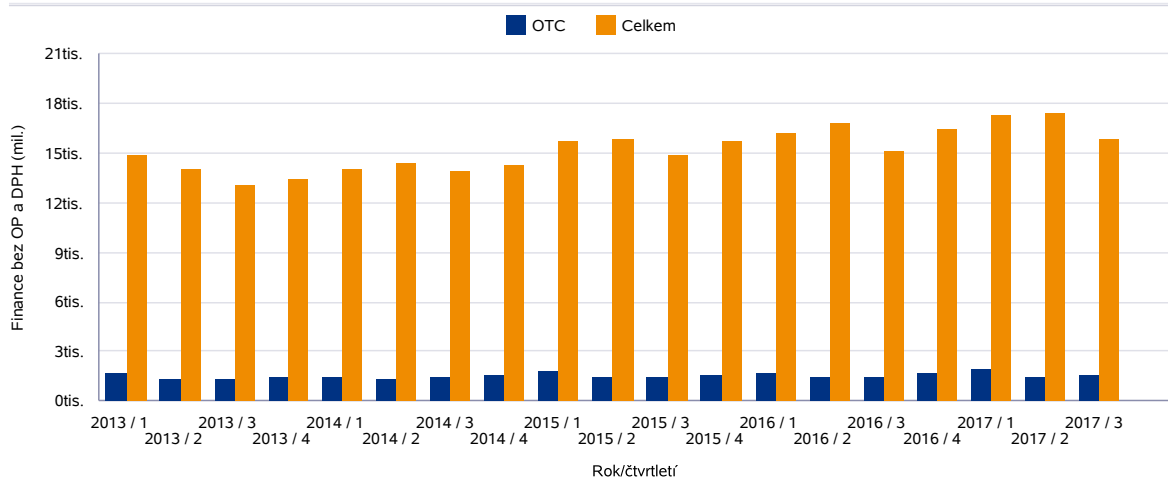
Graf D.4.1 Poměr dodávek LP, které je možné vydávat bez lékařského předpisu - počet balení



Graf D.4.2 Poměr dodávek LP, které je možné vydávat bez lékařského předpisu - DDD Celkem



Graf D.4.3 Poměr dodávek LP, které je možné vydávat bez lékařského předpisu - finanční vyjádření



Tabulka D.5 Dodávky LP pro vzácná onemocnění ("orphan") (ORP)

Rok / čtvrtletí	Reg. proc.	Počet kódů	Počet balení	%	Finance bez OP a DPH (mil.)	%	DDD celkem (mil.)	%
2017 / 3	ORP	62	9 753	0,0%	361,22	2,3%	0,09	0,0%
2017 / 3	Ostatní	8 339	60 772 375	100,0%	15 413,27	97,7%	1 547,90	100,0%

Tabulka D.6 Dodávky LP v rámci specifických léčebných programů, povolených MZ (F)

Rok / čtvrtletí	Stav reg.	Počet kódů	Počet balení	%	Finance bez OP a DPH (mil.)	%	DDD celkem (mil.)	%
2017 / 3	F	50	80 072	0,1%	15,22	0,1%	1,01	0,1%
2017 / 3	Ostatní	8 351	60 702 056	99,9%	15 759,27	99,9%	1 546,99	99,9%

Tabulka D.7 Dodávky LP dodaných veterinárním lékařům

Rok / čtvrtletí	Typ odběratele	Počet balení	%	Finance bez OP a DPH (mil.)	%	DDD celkem (mil.)	%
2017 / 3	Veterinární lékař	271 659	0,4%	23,18	0,1%	3,83	0,2%
2017 / 3	Ostatní	60 782 128	99,6%	15 765,04	99,9%	1 547,99	99,8%

Tabulka D.8 Top 50 dodaných LP podle počtu balení

Poř.	Kód ATC7	Kód SUKL	Název LP	Doplněk	Počet balení	Finance bez OP a DPH	DDD celkem
1	N02BE01	0162142	PARALEN 500	500MG TBL NOB 24	1 295 695	32 570 340	5 182 780
2	B05BB01	0107295	0,9% SODIUM CHLORIDE IN WATER FOR INJECTION "FRESENIUS"	9MG/ML INF SOL 1X100ML II	661 859	8 253 382	
3	R01AA07	0040542	OLYNTH HA 0,1%	1MG/ML NAS SPR SOL 10ML	431 801	32 143 258	5 397 512
4	M01AE01	0032082	IBALGIN 400	400MG TBL FLM 100	347 078	32 205 756	11 569 255
5	C03CA01	0098219	FURON	40MG TBL NOB 50	278 094	14 851 857	13 904 700
6	C05CA53	0201992	DETRALEX	500MG TBL FLM 120	275 490	135 495 911	
7	N02BB02	0055823	NOVALGIN TABLETY	500MG TBL FLM 20	265 728	19 247 668	885 751
8	R01AA07	0017173	OLYNTH 0,1%	1MG/ML NAS SPR SOL 1X10ML	238 144	14 628 697	2 976 800
9	B01AC06	0125114	ANOPYRIN	100MG TBL NOB 3X20	231 691	11 945 988	13 901 460
10	R01AA09	0044849	MUCONASAL PLUS	1,18MG/ML NAS SPR SOL 1X10ML	230 562	17 495 684	
11	N02BA01	0084256	ACYLPYRIN	500MG TBL NOB 10	226 165	5 320 392	376 949
12	A11CC05	0012023	VIGANTOL	0,5MG/ML POR GTT SOL 1X10ML	220 916	13 878 612	55 229 000
13	A12BA01	0200935	KALNORMIN	1G TBL PRO 30	204 210	7 239 756	2 042 100
14	B05BB01	0107298	0,9% SODIUM CHLORIDE IN WATER FOR INJECTION "FRESENIUS"	9MG/ML INF SOL 1X250ML II	198 157	2 587 930	
15	N02AJ13	0201609	ZALDIAR	37,5MG/325MG TBL FLM 30X1	179 257	13 676 113	1 344 428
16	M01AE01	0100013	IBALGIN 400	400MG TBL FLM 24	176 395	5 839 004	1 411 160
17	A12CC30	0215978	MAGNOSOLV	365MG POR GRA SOL SCC 30	173 402	18 018 801	
18	J07BB02	0207170	INFLUVAC	INJ SUS ISP 1X0,5ML S JEH	170 422	17 487 924	
19	C05CA51	0096303	ASCORUTIN	100MG/20MG TBL FLM 50	168 022	6 132 272	
20	M04AA01	0002592	MILURIT 100	100MG TBL NOB 50	167 898	9 368 673	2 098 725
21	N05BA12	0091788	NEUROL 0,25	0,25MG TBL NOB 30	164 906	4 345 273	1 236 795
22	J01CF04	0092359	PROSTAPHLIN	1000MG INJ PLV SOL 1	159 497	6 204 170	79 748
23	N02BE01	0130575	PANADOL NOVUM	500MG TBL FLM 24	158 797	3 779 369	635 188
24	A03DA02	0176954	ALGIFEN NEO	500MG/ML+5MG/ML POR GTT SOL 1X50ML	158 429	13 444 805	
25	B01AC06	0155782	GODASAL 100	100MG/50MG TBL NOB 100	157 351	7 507 216	15 735 100
26	D06AX	0001066	FRAMYKOIN	250IU/G+5,2MG/G UNG 10G	155 159	7 015 745	
27	B01AC06	0188850	STACYL	100MG TBL ENT 100 I	153 990	5 389 650	15 399 000
28	A04AD	0017996	KINEDRYL	25MG/30MG TBL NOB 10	152 636	9 105 759	
29	M01AX17	0017187	NIMESIL	100MG POR GRA SUS 30	149 588	11 875 157	2 243 820
30	M01AE01	0185625	BRUFEN 400	400MG TBL FLM 30	148 315	6 577 205	1 483 150
31	R01AA05	0165064	SINEX VICKS ALOE A EUKALYPTUS	0,5MG/ML NAS SPR SOL 1X15ML	148 062	9 797 501	2 776 162
32	B05BB01	0107291	0,9% SODIUM CHLORIDE IN WATER FOR INJECTION "FRESENIUS"	9MG/ML INF SOL 1X500ML II	144 403	2 239 213	
33	A07AX	0002818	ENDIARON	250MG TBL FLM 20	143 604	14 277 795	
34	J01CR02	0005951	AMOKSIKLAV 1 G	875MG/125MG TBL FLM 14	139 938	14 341 405	1 714 240
35	M01AE01	0125526	APO-IBUPROFEN	400MG TBL FLM 100	138 991	13 197 259	4 633 029
36	R03DA04	0214904	EUPHYLLIN CR N 200	200MG CPS PRO 50	136 792	7 829 974	3 419 800
37	D08AX01	0055911	PEROXID VODÍKU 3% COO	3% DRM SOL 100ML	134 286	4 051 718	

Poř.	Kód ATC7	Kód SUKL	Název LP	Doplněk	Počet balení	Finance bez OP a DPH	DDD celkem
38	A02BC02	0214427	CONTROLOC I.V.	40MG INJ PLV SOL 1	133 437	10 868 444	133 437
39	C07AB07	0003801	CONCOR COR	2,5MG TBL FLM 28	133 076	7 945 618	931 532
40	J07AM01	0083443	TETAVAX	INJ SUS ISP 1X0,5ML	131 312	16 414 000	
40	N02BE51	0186199	VALETOL	300MG/150MG/50MG TBL NOB 24	131 312	7 862 829	630 298
42	N05CF02	0016286	STILNOX	10MG TBL FLM 20	127 982	14 505 884	2 559 640
43	N03AE01	0014957	RIVOTRIL	0,5MG TBL NOB 50	126 547	4 520 259	395 459
44	C09AA04	0101211	PRESTARIUM NEO	5MG TBL FLM 90	126 112	24 609 030	14 187 600
45	H02AB07	0000269	PREDNISON 5 LÉČIVA	5MG TBL NOB 20	125 382	5 701 076	1 253 820
46	A07DA03	0146256	IMODIUM	2MG CPS DUR 20	123 099	15 115 184	492 396
47	C07AB12	0053761	NEBILET	5MG TBL NOB 28	122 147	10 190 318	3 420 116
48	C03EA01	0094804	MODURETIC	5MG/50MG TBL NOB 30	121 203	4 215 047	
49	R05CB01	0057395	ACC LONG	600MG TBL EFF 10	120 990	11 152 878	1 451 880
50	C07AB07	0201694	BISOCARD 5	5MG TBL FLM 30	120 532	3 796 758	1 807 980

Tabulka D.9 Top 50 dodaných LP podle celkových cen původce

Poř.	Kód ATC7	Kód SUKL	Název LP	Doplňěk	Počet balení	Finance bez OP a DPH	DDD celkem
1	L04AB04	0210935	HUMIRA	40MG INJ SOL 2X0,4ML I	10 118	195 532 706	279 117
2	L03AX13	0214739	COPAXONE	40MG/ML INJ SOL ISP 12X1ML	6 672	165 857 372	160 128
3	L01XC03	0185368	HERCEPTIN	600MG INJ SOL 1	3 576	139 599 170	
4	C05CA53	0201992	DETRALEX	500MG TBL FLM 120	275 490	135 495 911	
5	L04AA27	0168462	GILENYA	0,5MG CPS DUR 28	3 736	122 864 898	104 608
6	L04AB04	0209097	HUMIRA	40MG INJ SOL 2X0,4ML	5 757	111 363 297	158 814
7	L01XC07	0028397	AVASTIN	25MG/ML INF CNC SOL 1X16ML	4 070	107 957 491	
8	L04AA23	0027184	TYSABRI	300MG INF CNC SOL 1X15ML	2 745	91 617 030	82 350
9	L01XC02	0026544	MABTHERA	500MG INF CNC SOL 1X50ML	3 233	91 260 535	
10	L04AB02	0027283	REMICADE	100MG INF PLV CSL 1	8 869	81 234 149	236 507
11	B01AF01	0168904	XARELTO	20MG TBL FLM 98 II	15 838	76 946 358	1 552 124
12	A10AE04	0027953	LANTUS SOLOSTAR	100U/ML INJ SOL 5X3ML	65 511	75 565 590	2 456 662
13	L04AB02	0194345	REMSIMA	100MG INF PLV CSL 1	8 669	73 715 834	231 174
14	R03AK07	0180087	SYMBICORT TURBUHALER 200 MIKROGRAMŮ/ 6 MIKROGRAMŮ/ INHALACE	160MCG/4,5MCG INH PLV 1X120DÁV	80 407	62 736 624	2 412 210
15	A10AE04	0210402	TOUJEO	300U/ML INJ SOL 3X1,5ML	59 746	62 038 110	2 016 428
16	J07AL02	0149868	PREVENAR 13	INJ SUS 1X0,5ML+1SJ	54 301	61 606 738	
17	L03AB07	0185115	AVONEX	30MCG/0,5ML INJ SOL PEP 4X0,5ML+4J	3 421	58 167 915	95 470
18	J07CA09	0025646	INFANRIX HEXA	INJ PLS SUS 10+10X0,5ML ISP+20J	6 381	55 899 390	
19	S01LA05	0193696	EYLEA	40MG/ML INJ SOL 1X0,1ML	2 894	55 174 689	
20	J05AX67	0210292	VIEKIRAX	12,5MG/75MG/50MG TBL FLM 56(4X14)	175	54 518 578	19 600
21	L01XC08	0029248	VECTIBIX	20MG/ML INF CNC SOL 1X5ML	5 532	52 994 015	
22	N07XX09	0194769	TECFIDERA	240MG CPS ETD 56	2 168	52 340 804	60 704
23	L01XC02	0194866	MABTHERA	1400MG INJ SOL 1X11,7ML	1 267	51 463 640	
24	S01LA04	0194569	LUCENTIS	10MG/ML INJ SOL 1X0,165ML	2 666	51 258 356	
25	A10AE56	0210190	XULTOPHY	100U/ML+3,6MG/ML INJ SOL 3X3ML	17 194	48 693 408	386 865
26	L02BX03	0219085	ZYTIGA	500MG TBL FLM 60(5X12)	608	48 347 516	18 240
27	L01XE01	0028028	GLIVEC	400MG TBL FLM 30	974	47 088 033	
28	C10AX09	0047997	EZETROL	10MG TBL NOB 98 B	17 596	46 401 356	1 724 408
29	J05AX68	0209429	ZEPATIER	50MG/100MG TBL FLM 28	175	45 150 000	4 900
30	L03AB07	0500512	REBIF	44MCG/0,5ML INJ SOL ZVL 4X1,5ML	2 275	44 343 708	279 349
31	L04AB01	0149395	ENBREL	50MG INJ SOL 4X1ML	2 077	43 838 034	59 343
32	B01AE07	0168373	PRADAXA	150MG CPS DUR 60X1 I	29 625	43 722 352	888 750
33	L01XC17	0210773	OPDIVO	10MG/ML INF CNC SOL 1X10ML	1 213	43 716 823	
34	B02BD02	0027197	KOGENATE BAYER	1000IU INJ PSO LQF 1+1X2,5ML ISP II	3 318	43 668 582	
35	L02BB04	0194246	XTANDI	40MG CPS MOL 112	585	43 452 449	16 380
36	B01AC21	0020615	REMODULIN	5MG/ML INF SOL 1X20ML	172	42 437 149	4 000

Poř.	Kód ATC7	Kód SUKL	Název LP	Doplněk	Počet balení	Finance bez OP a DPH	DDD celkem
37	B01AE07	0029328	PRADAXA	110MG CPS DUR 60X1 I	34 234	41 977 390	753 148
38	L04AB01	0027905	ENBREL	50MG INJ SOL 4X1ML	1 988	41 959 563	56 800
39	L01XE04	0027192	SUTENT	50MG CPS DUR 30	381	41 011 682	
40	L04AX04	0028939	REVLIMID	25MG CPS DUR 21	344	40 824 551	18 060
41	A10AE05	0028151	LEVEMIR FLEXPEN	100U/ML INJ SOL 5X3ML	30 820	40 386 394	1 155 750
42	L01XX35	0201642	THROMBOREDUCTIN	0,5MG CPS DUR 100	4 981	40 321 195	
43	L03AB08	0027897	BETAFERON	250MCG/ML INJ PSO LQF 15+15X1,2ML ISP+ADAP	2 369	40 225 738	85 284
44	B01AF02	0193747	ELIQUIS	5MG TBL FLM 168	9 424	38 779 568	791 616
45	A10BD08	0029740	EUCREAS	50MG/1000MG TBL FLM 60 I	51 373	36 505 468	1 541 190
46	M05BX04	0168721	XGEVA	120MG INJ SOL 1X1,7ML	5 981	36 492 892	2 156 785
47	A10BH05	0168451	TRAJENTA	5MG TBL FLM 90X1	14 817	36 206 878	1 333 530
48	L04AC05	0167600	STELARA	45MG INJ SOL ISP 1X0,5ML	541	36 055 389	45 083
49	V03AN01	0105922	CONOXIA	100% GAS CRY 9000-29350L I	61	35 868 000	
50	A10AB05	0026794	NOVORAPID FLEXPEN	100U/ML INJ SOL 5X3ML	45 535	35 655 893	1 707 562

Tabulka D.10 LP s největším nárůstem v počtu balení oproti minulému čtvrtletí

Rok / čtvrtletí	Kód SUKL	Název LP	Doplňk	Počet balení	V minulém čtvrtletí	Rozdíl
2017 / 3	0162142	PARALEN 500	500MG TBL NOB 24	1 295 695	718 605	577 090
2017 / 3	0040542	OLYNTH HA 0,1%	1MG/ML NAS SPR SOL 10ML	431 801	138 790	293 011
2017 / 3	0017173	OLYNTH 0,1%	1MG/ML NAS SPR SOL 1X10ML	238 144	101 858	136 286
2017 / 3	0165064	SINEX VICKS ALOE A EUKALYPTUS	0,5MG/ML NAS SPR SOL 1X15ML	148 062	20 789	127 273
2017 / 3	0044849	MUCONASAL PLUS	1,18MG/ML NAS SPR SOL 1X10ML	230 562	148 150	82 412

Tabulka D.11 LP s největším nárůstem ve finančním vyjádření oproti minulému čtvrtletí

Rok / čtvrtletí	Kód SUKL	Název LP	Doplňk	Finance bez OP a DPH	V minulém čtvrtletí	Rozdíl
2017 / 3	0219085	ZYTIGA	500MG TBL FLM 60(5X12)	48 347 516	11 371 208	36 976 307
2017 / 3	0210260	REMSIMA	100MG INF PLV CSL 3	23 584 496	797 672	22 786 824
2017 / 3	0040542	OLYNTH HA 0,1%	1MG/ML NAS SPR SOL 10ML	32 143 258	10 325 857	21 817 401
2017 / 3	0173304	VOLTAREN FORTE	2,32% GEL 150G	27 360 058	9 340 877	18 019 181
2017 / 3	0194866	MABTHERA	1400MG INJ SOL 1X11,7ML	51 463 640	36 759 742	14 703 897