

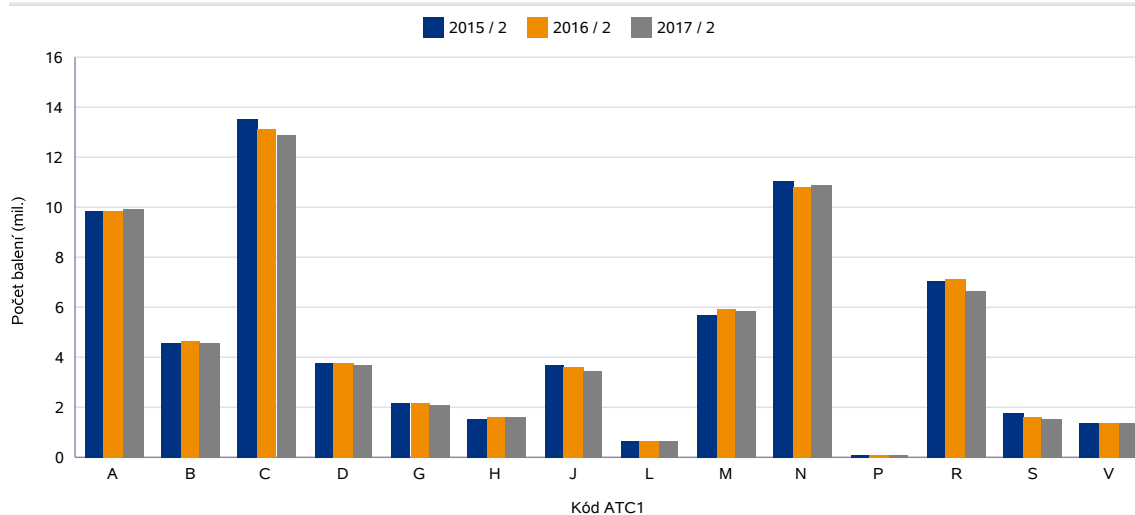
2/ Hodnocení vývoje dodávek léčivých přípravků podle ATC skupin

Hodnocení léčivých přípravků (LP) podle ATC skupiny v počtech balení

Tabulka D.12 Počet balení LP v ATC1 skupinách – meziroční čtvrtletní srovnání

Kód ATC1	Název ATC1	2015 / 2		2016 / 2		2017 / 2	
		Počet balení (mil.)	%	Počet balení (mil.)	%	Počet balení (mil.)	%
A	TRÁVICÍ TRAKT A METABOLISMUS	9,82	14,73	9,81	14,78	9,94	15,29
B	KREV A KRVETVORNÉ ORGÁNY	4,54	6,82	4,62	6,96	4,56	7,02
C	KARDIOVASKULÁRNÍ SYSTÉM	13,52	20,29	13,10	19,74	12,83	19,74
D	DERMATOLOGIKA	3,77	5,65	3,76	5,66	3,65	5,61
G	UROGENITÁLNÍ TRAKT A POHLAVNÍ HORMONY	2,15	3,22	2,17	3,28	2,06	3,17
H	SYSTÉMOVÁ HORMONÁLNÍ LÉČIVA KROMĚ POHLAVNÍCH HORMONŮ A INZULINŮ	1,50	2,25	1,58	2,38	1,58	2,42
J	ANTIINFEKTIVA PRO SYSTÉMOVOU APLIKACI	3,69	5,54	3,64	5,48	3,47	5,33
L	CYTOSTATIKA A IMUNOMODULAČNÍ LÉČIVA	0,67	1,00	0,69	1,03	0,68	1,05
M	MUSKULOSKELETÁRNÍ SYSTÉM	5,68	8,53	5,95	8,97	5,80	8,92
N	NERVOVÝ SYSTÉM	10,99	16,49	10,81	16,30	10,83	16,65
P	ANTIPARAZITIKA, INSEKTICIDY A REPELENTY	0,12	0,18	0,12	0,18	0,13	0,20
R	RESPIRAČNÍ SYSTÉM	7,07	10,61	7,12	10,73	6,62	10,17
S	SMYSLOVÉ ORGÁNY	1,78	2,66	1,62	2,45	1,52	2,34
V	RŮZNÉ PŘÍPRAVKY	1,36	2,04	1,37	2,06	1,36	2,09

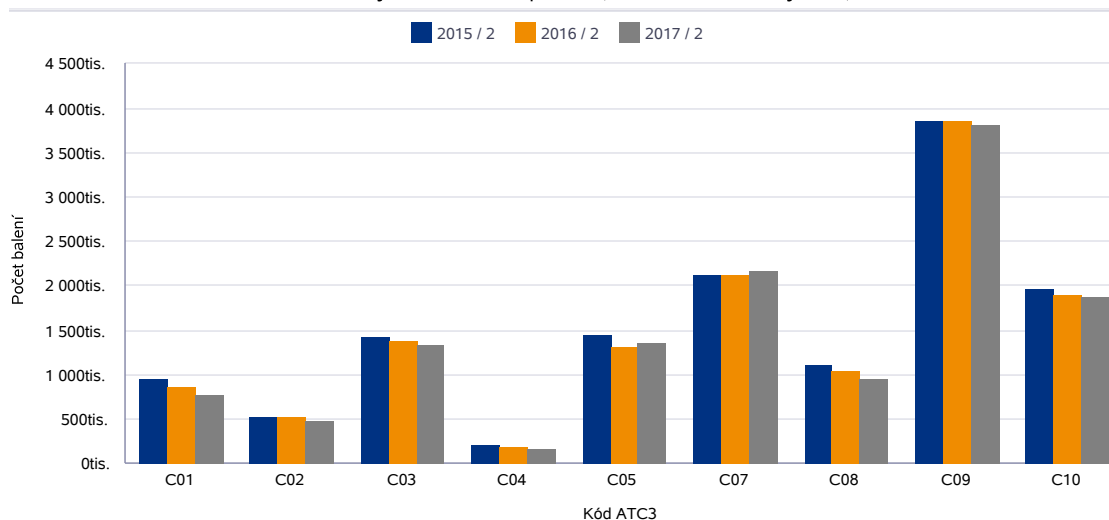
Graf D.12.1 Počet balení v ATC1 skupinách - meziroční čtvrtletní srovnání



Tabulka D.13 Dodávky LP v ATC skupině C (Kardiovaskulární systém)

Kód ATC3	Název ATC3	2015 / 2		2016 / 2		2017 / 2	
		Počet balení	DDD celkem	Počet balení	DDD celkem	Počet balení	DDD celkem
C01	KARDIAKA	939 068	30 534 716	847 940	29 238 264	764 409	27 915 092
C02	ANTIHYPERTENZIVA	513 078	13 529 352	523 991	14 374 418	476 058	13 751 463
C03	DIURETIKA	1 423 159	49 050 961	1 377 322	49 534 861	1 321 270	49 071 304
C04	PERIFERNÍ VAZODILATANCIA	206 943	4 384 178	185 338	3 921 231	167 160	3 455 233
C05	VAZOPROTEKTIVA, VENOFARMAKA	1 436 010	0	1 305 521	0	1 349 477	0
C07	BETA-BLOKÁTORY	2 114 755	67 388 198	2 106 776	66 824 706	2 159 483	66 879 506
C08	BLOKÁTORY KALCIOVÝCH KANÁLŮ	1 097 692	71 979 474	1 024 665	71 021 828	936 429	66 242 337
C09	LÉČIVA OVLIVŇUJÍCÍ RENIN- ANGIOTENZINOVÝ SYSTÉM	3 844 868	254 561 684	3 841 467	263 808 232	3 790 432	260 595 883
C10	LÁTKY UPRAVUJÍCÍ HLADINU LIPIDŮ	1 946 156	127 338 198	1 883 966	133 836 685	1 869 972	139 063 870

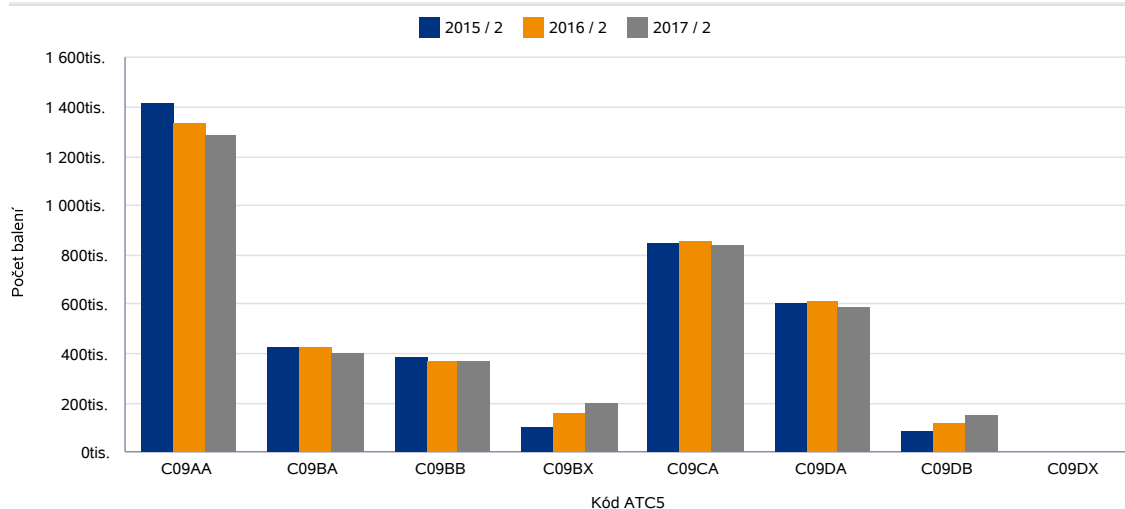
Graf D.13.1 Dodávky LP v ATC skupině C (Kardiovaskulární systém)



Tabulka D.14 Dodávky LP v ATC skupině C09 (Léčiva ovlivňující renin-angiotenzinový systém)

Kód ATC5	Název ATC5	2015 / 2		2016 / 2		2017 / 2	
		Počet balení	DDD celkem	Počet balení	DDD celkem	Počet balení	DDD celkem
C09AA	ACE INHIBITORY, SAMOTNÉ	1 409 781	116 452 331	1 332 907	115 061 851	1 277 712	109 181 646
C09BA	ACE INHIBITORY A DIURETIKA	420 574	24 796 950	422 401	25 681 156	397 969	25 340 304
C09BB	ACE INHIBITORY A BLOKÁTORY KALCIOVÝCH KANÁLŮ	383 875	22 695 992	364 813	25 667 292	363 279	26 309 682
C09BX	ACE INHIBITORY, JINÉ KOMBINACE	102 313	4 134 570	151 929	8 323 110	194 635	11 455 710
C09CA	ANTAGONISTÉ ANGIOTENSINU II, SAMOTNÍ	846 446	60 250 848	848 539	61 199 791	833 406	59 867 347
C09DA	ANTAGONISTÉ ANGIOTENSINU II A DIURETIKA	600 583	23 954 704	609 176	24 747 390	580 325	24 038 404
C09DB	ANTAGONISTÉ ANGIOTENSINU II A BLOKÁTORY KALCIOVÝCH KANÁLŮ	81 296	2 276 288	111 701	3 127 628	143 048	4 401 264
C09DX	ANTAGONISTÉ ANGIOTENSINU II, JINÉ KOMBINACE	0	0	1	14	58	1 526

Graf D.14.1 Dodávky LP v ATC skupině C09 (Léčiva ovlivňující renin-angiotenzinový systém)



Tabulka D.15 TOP 5 léčivých látek (ATC7) podle počtu balení

Rok / čtvrtletí	Poř.	Kód ATC7	Název ATC7	Počet balení
2017 / 2	1	M01AE01	IBUPROFEN	1 939 372
2017 / 2	2	B05BB01	ELEKTROLYTY	1 718 716
2017 / 2	3	N02BE01	PARACETAMOL	1 154 300
2017 / 2	4	A10BA02	METFORMIN	1 106 283
2017 / 2	5	C10AA05	ATORVASTATIN	894 259

Tabulka D.16 Největší nárůst u léčivých látek (ATC7) v počtu balení

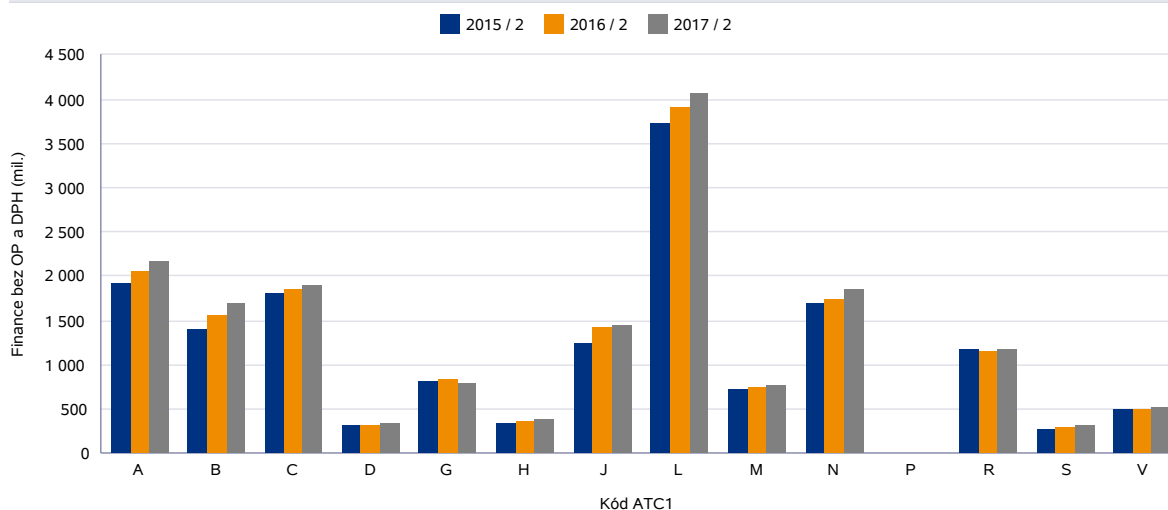
Rok / čtvrtletí	Kód ATC7	Název ATC7	Počet balení	V minulém čtvrtletí	Rozdíl
2017 / 2	A07AX	JINÁ STŘEVNÍ ANTIINFEKTIVA	484 679	154 461	330 218
2017 / 2	B05BB01	ELEKTROLYTY	1 718 716	1 548 742	169 974
2017 / 2	D08AG02	JODOVANÝ POVIDON	343 107	181 089	162 018
2017 / 2	R06AE07	CETIRIZIN	422 204	278 782	143 422
2017 / 2	A10BA02	METFORMIN	1 106 283	981 547	124 736

Hodnocení léčivých přípravků (LP) dle ATC skupiny v cenách původce

Tabulka D.17 Finanční objem v ATC1 skupinách – meziroční čtvrtletní srovnání

Kód ATC1	Název ATC1	2015 / 2		2016 / 2		2017 / 2	
		Finance bez OP a DPH (mil.)	%	Finance bez OP a DPH (mil.)	%	Finance bez OP a DPH (mil.)	%
A	TRÁVICÍ TRAKT A METABOLISMUS	1 900,85	12,01	2 054,52	12,29	2 154,60	12,40
B	KREV A KRVETVORNÉ ORGÁNY	1 391,02	8,79	1 545,76	9,25	1 680,42	9,67
C	KARDIOVASKULÁRNÍ SYSTÉM	1 800,13	11,37	1 851,50	11,08	1 886,51	10,86
D	DERMATOLOGIKA	307,43	1,94	315,27	1,89	330,48	1,90
G	UROGENITÁLNÍ TRAKT A POHLAVNÍ HORMONY	812,07	5,13	838,60	5,02	797,43	4,59
H	SYSTÉMOVÁ HORMONÁLNÍ LÉČIVA KROMĚ POHLAVNÍCH HORMONŮ A INZULINŮ	342,30	2,16	369,67	2,21	389,45	2,24
J	ANTIINFECTIVA PRO SYSTÉMOVOU APLIKACI	1 226,44	7,75	1 411,32	8,44	1 445,62	8,32
L	CYTOSTATIKA A IMUNOMODULAČNÍ LÉČIVA	3 701,01	23,38	3 891,78	23,29	4 034,10	23,22
M	MUSKULOSKELETÁRNÍ SYSTÉM	717,99	4,53	743,44	4,45	773,04	4,45
N	NERVOVÝ SYSTÉM	1 696,71	10,72	1 739,65	10,41	1 853,20	10,67
P	ANTIPARAZITIKA, INSEKTICIDY A REPELENTY	10,12	0,06	9,87	0,06	10,03	0,06
R	RESPIRAČNÍ SYSTÉM	1 171,08	7,40	1 155,98	6,92	1 170,81	6,74
S	SMYSLOVÉ ORGÁNY	264,33	1,67	291,80	1,75	324,77	1,87
V	RŮZNÉ PŘÍPRAVKY	491,71	3,11	493,34	2,95	521,32	3,00

Graf D.17.1 Finanční objem v ATC1 skupinách – meziroční čtvrtletní srovnání



Tabulka D.18 TOP 5 léčivých látek (ATC7) podle financí

Rok / čtvrtletí	Poř.	Kód ATC7	Název ATC7	Finance bez OP a DPH
2017 / 2	1	L04AB04	ADALIMUMAB	345 724 281
2017 / 2	2	L03AB07	INTERFERON BETA-1A	215 132 589
2017 / 2	3	L04AB02	INFLIXIMAB	204 927 284
2017 / 2	4	L01XC03	TRASTUZUMAB	192 165 817
2017 / 2	5	L03AX13	GLATIRAMER-ACETÁT	189 814 119

Tabulka D.19 Největší nárůst u léčivých látek (ATC7) ve financích

Rok / čtvrtletí	Kód ATC7	Název ATC7	Finance bez OP a DPH	V minulém čtvrtletí	Rozdíl
2017 / 2	J05AX68	ELBASVIR A GRAZOPRE VIR	46 956 000	1 548 348	45 407 652
2017 / 2	J07BA01	KLÍŠŤOVÁ ENCEFALITIDA, INAKTIVOVANÝ CELÝ VIRUS	98 175 077	64 397 279	33 777 797
2017 / 2	C05CA53	DIOSMIN, KOMBINACE	186 840 059	154 152 534	32 687 526
2017 / 2	A07AX	JINÁ STŘEVNÍ ANTIINFektivA	46 840 849	14 898 690	31 942 159
2017 / 2	B01AE07	DABIGATRAN-ETEXILÁT	113 798 926	82 806 316	30 992 610

Souhrnné hodnocení vývoje distribuce hrazených přípravků

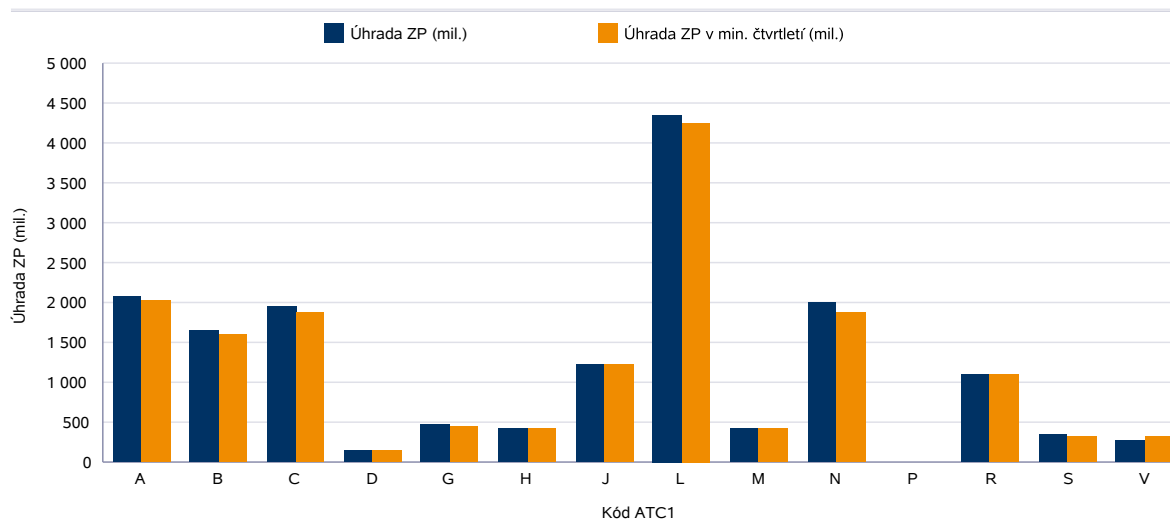
Pro výpočet jsou používány maximální stanovené hodnoty úhrady ze zdravotního pojištění (viz Seznam hrazených léčivých přípravků a potravin pro zvláštní lékařské účely), které však **nemusí být reálně uplatněny. Uvedené údaje tedy nepředstavují reálně vynaložené úhrady ze zdravotního pojištění**, ale maximální možné, které mohou být v některých případech nadhodnoceny.

Tabulka D.20 Porovnání údajů v současném čtvrtletí s údaji z minulého čtvrtletí a ze stejného čtvrtletí minulého roku

Rok / čtvrtletí	Kód ATC1	Název ATC1	Úhrada ZP (mil.)	V minulém čtvrtletí (mil.)	Nárůst/pokles v %	Ve stejném čtvrtletí min. roku (mil.)	Nárůst/pokles v %
2017 / 2	A	TRÁVICÍ TRAKT A METABOLISMUS	2 082,11	2 033,87	2,37	2 085,94	-0,18
2017 / 2	B	KREV A KRVETVORNÉ ORGÁNY	1 648,10	1 588,81	3,73	1 555,16	5,98
2017 / 2	C	KARDIOVASKULÁRNÍ SYSTÉM	1 945,07	1 869,52	4,04	1 958,15	-0,67
2017 / 2	D	DERMATOLOGIKA	150,80	157,40	-4,19	152,90	-1,38
2017 / 2	G	UROGENITÁLNÍ TRAKT A POHLAVNÍ HORMONY	472,73	451,24	4,76	519,74	-9,04
2017 / 2	H	SYSTÉMOVÁ HORMONÁLNÍ LÉČIVA KROMĚ POHLAVNÍCH HORMONŮ A INZULINŮ	433,60	430,61	0,69	432,86	0,17
2017 / 2	J	ANTIINFECTIVA PRO SYSTÉMOVOU APLIKACI	1 219,51	1 235,35	-1,28	1 149,79	6,06
2017 / 2	L	CYTOTATIKA A IMUNOMODULAČNÍ LÉČIVA	4 333,70	4 246,61	2,05	4 379,28	-1,04
2017 / 2	M	MUSKULOSKELETÁRNÍ SYSTÉM	436,73	422,53	3,36	418,11	4,45
2017 / 2	N	NERVOVÝ SYSTÉM	2 009,78	1 868,39	7,57	1 868,21	7,58
2017 / 2	P	ANTIPARAZITIKA, INSEKTICIDY A REPELENTY	12,66	14,43	-12,25	12,63	0,21
2017 / 2	R	RESPIRAČNÍ SYSTÉM	1 110,74	1 103,50	0,66	1 162,25	-4,43
2017 / 2	S	SMYSLOVÉ ORGÁNY	341,74	315,53	8,31	306,10	11,64
2017 / 2	V	RŮZNÉ PŘÍPRAVKY	267,34	317,59	-15,82	245,08	9,08
Celkový součet			16 464,61	16 055,36	2,55	16 246,20	1,34

Tabulka D.21 Úhrada ZP v současném čtvrtletí a v minulém čtvrtletí

Rok / čtvrtletí	Kód ATC1	Název ATC1	Úhrada ZP (mil.)	Úhrada ZP v min. čtvrtletí (mil.)	DDD celkem (mil.)	DDD celkem v min. čtvrt. (mil.)
2017 / 2	A	TRÁVICÍ TRAKT A METABOLISMUS	2 082,11	2 033,87	242,80	244,73
2017 / 2	B	KREV A KRVETVORNÉ ORGÁNY	1 648,10	1 588,81	207,76	195,01
2017 / 2	C	KARDIOVASKULÁRNÍ SYSTÉM	1 945,07	1 869,52	625,29	591,74
2017 / 2	D	DERMATOLOGIKA	150,80	157,40	0,71	0,76
2017 / 2	G	UROGENITÁLNÍ TRAKT A POHLAVNÍ HORMONY	472,73	451,24	51,37	47,42
2017 / 2	H	SYSTÉMOVÁ HORMONÁLNÍ LÉČIVA KROMĚ POHLAVNÍCH HORMONŮ A INZULINŮ	433,60	430,61	55,82	54,23
2017 / 2	J	ANTIINFECTIVA PRO SYSTÉMOVOU APLIKACI	1 219,51	1 235,35	17,99	25,30
2017 / 2	L	CYTOSTATIKA A IMUNOMODULAČNÍ LÉČIVA	4 333,70	4 246,61	13,80	13,36
2017 / 2	M	MUSKULOSKELETÁRNÍ SYSTÉM	436,73	422,53	49,74	47,15
2017 / 2	N	NERVOVÝ SYSTÉM	2 009,78	1 868,39	133,08	127,01
2017 / 2	P	ANTIPARAZITIKA, INSEKTICIDY A REPELENTY	12,66	14,43	0,69	0,69
2017 / 2	R	RESPIRAČNÍ SYSTÉM	1 110,74	1 103,50	126,64	117,45
2017 / 2	S	SMYSLOVÉ ORGÁNY	341,74	315,53	20,90	19,76
2017 / 2	V	RŮZNÉ PŘÍPRAVKY	267,34	317,59	0,28	0,28

Graf D.21.1 Úhrada ZP v současném čtvrtletí a v minulém čtvrtletí


Tabulka D.22 Úhrada ZP v současném čtvrtletí a ve stejném čtvrtletí minulého roku

Rok / čtvrtletí	Kód ATC1	Název ATC1	Úhrada ZP (mil.)	Úhrada ZP ve stejném čtvrt. min. roku (mil.)	DDD celkem (mil.)	DDD celkem ve stejném čtvrt. min. roku (mil.)
2017 / 2	A	TRÁVICÍ TRAKT A METABOLISMUS	2 082,11	2 085,94	242,80	245,76
2017 / 2	B	KREV A KRVETVORNÉ ORGÁNY	1 648,10	1 555,16	207,76	201,10
2017 / 2	C	KARDIOVASKULÁRNÍ SYSTÉM	1 945,07	1 958,15	625,29	630,71
2017 / 2	D	DERMATOLOGIKA	150,80	152,90	0,71	0,74
2017 / 2	G	UROGENITÁLNÍ TRAKT A POHLAVNÍ HORMONY	472,73	519,74	51,37	50,69
2017 / 2	H	SYSTÉMOVÁ HORMONÁLNÍ LÉČIVA KROMĚ POHLAVNÍCH HORMONŮ A INZULINŮ	433,60	432,86	55,82	55,94
2017 / 2	J	ANTIINFEKTIVA PRO SYSTÉMOVOU APLIKACI	1 219,51	1 149,79	17,99	18,59
2017 / 2	L	CYTOSTATIKA A IMUNOMODULAČNÍ LÉČIVA	4 333,70	4 379,28	13,80	13,57
2017 / 2	M	MUSKULOSKELETÁRNÍ SYSTÉM	436,73	418,11	49,74	50,53
2017 / 2	N	NERVOVÝ SYSTÉM	2 009,78	1 868,21	133,08	128,33
2017 / 2	P	ANTIPARAZITIKA, INSEKTICIDY A REPELENTY	12,66	12,63	0,69	0,68
2017 / 2	R	RESPIRAČNÍ SYSTÉM	1 110,74	1 162,25	126,64	134,44
2017 / 2	S	SMYSLOVÉ ORGÁNY	341,74	306,10	20,90	19,91
2017 / 2	V	RŮZNÉ PŘÍPRAVKY	267,34	245,08	0,28	0,23

Graf D.22.1 Úhrada ZP v současném čtvrtletí a ve stejném čtvrtletí minulého roku
