

Vydané léčivé přípravky v ČR

Počet hlásících provozovatelů lékáren

V 2. čtvrtletí 2017 bylo v ČR provozováno 2 555 lékáren a 236 odloučených oddělení výdeje léčiv (OOVL). Informace obsahují hlášení od **2 588** provozovatelů.

Počet registrovaných léčivých přípravků

Z celkového počtu 57 997 registrovaných variant* léčivých přípravků (bez homeopatik)

byl v 2. čtvrtletí 2017 hlášen:

- **výdej u 8 135 variant** přípravků bez homeopatik (což je 14,03 % z celkového počtu registrovaných variant)
- z toho **5 654 variant** dodávaných přípravků má **stanovenu úhradu ze zdravotního pojištění** (což je 69,50 % z počtu obchodovaných variant léčivých přípravků)

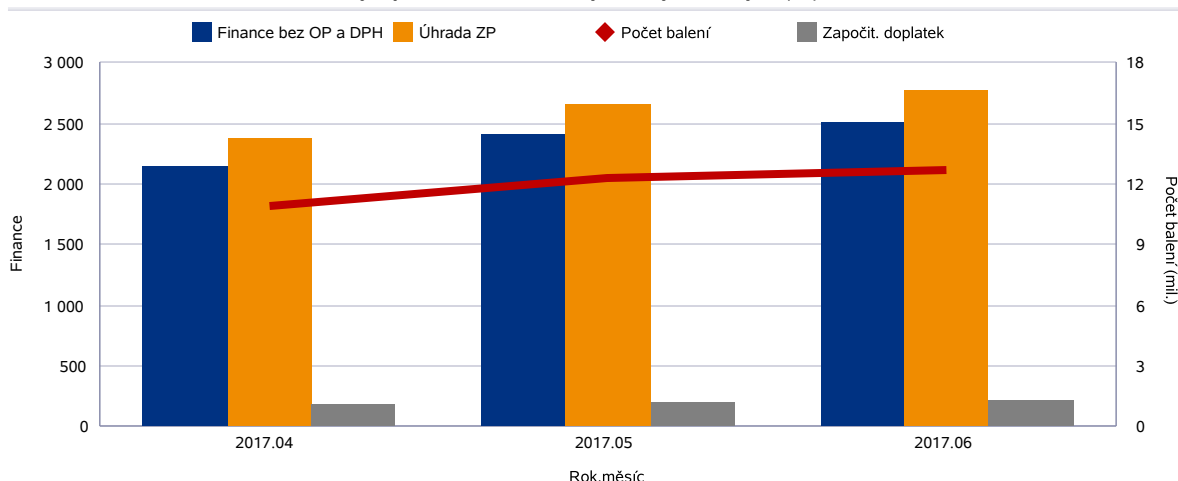
**Variantou léčivého přípravku se rozumí léčivý přípravek identifikovaný kódem SÚKL, který je přidělen každému přípravku zvlášť s ohledem na sílu, velikost balení a lékovou formu*

Údaje o vydaných léčivých přípravcích (LP)

Tabulka V.1 Vývoj finančních trendů LP*

Rok.měsíc	Počet lékáren	Počet balení (mil.)	Finance bez OP a DPH (mil.)	Úhrada ZP (mil.)	Započitatelný doplatek (mil.)
2017.04	2 550	10,93	2 142,57	2 376,61	175,33
2017.05	2 554	12,26	2 403,30	2 650,60	205,02
2017.06	2 539	12,73	2 499,65	2 767,97	216,05
Celkový součet	2 588	35,92	7 045,52	7 795,17	596,39

Graf V.1.1 Vývoj finančních trendů vydávaných léčivých přípravků*



*Celkové finanční objemy úhrad a započitatelných doplatků jsou vypočítány z hodnot nahlášených k jednotlivým výdejům.

Tabulka V.2 Srovnání údajů o výdeji a dodávkách LP na recept a OTC s omezením ve finančním vyjádření, počtech balení a DDD

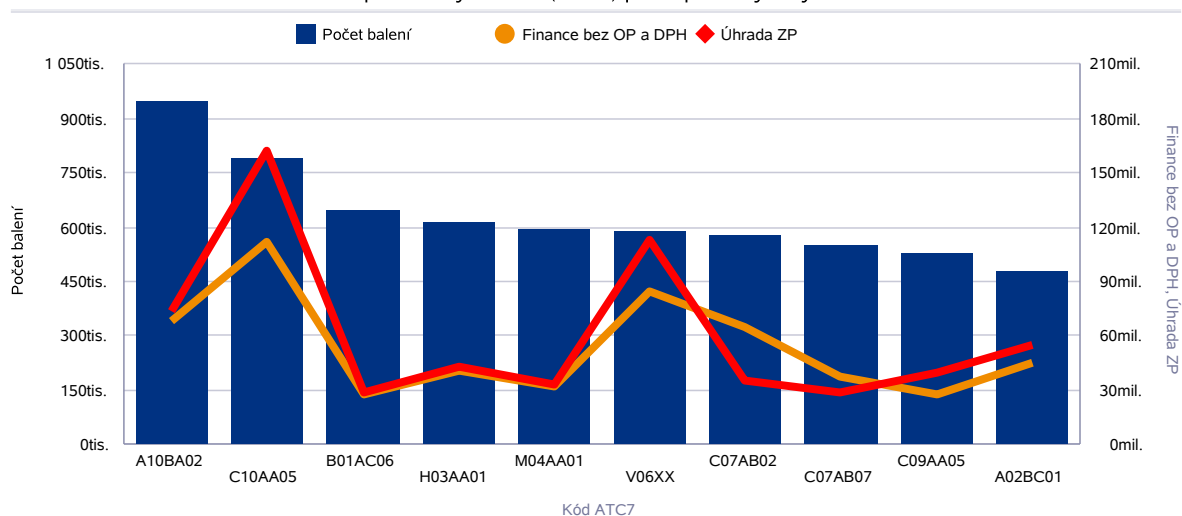
Rok / čtvrtletí	Počet balení vyd. (mil.)	Počet balení dod. (mil.)	DDD celkem vyd. (mil.)	DDD celkem dod. (mil.)	Finance bez OP a DPH vyd. (mil.)	Finance bez OP a DPH dod. (mil.)
2013 / 1	33,06	48,89	1 157,29	1 468,58	6 114,11	13 090,61
2013 / 2	33,94	47,08	1 228,81	1 447,99	6 257,67	12 653,47
2013 / 3	31,73	42,28	1 159,06	1 303,95	5 829,45	11 625,84
2013 / 4	34,36	45,05	1 252,14	1 390,30	6 206,97	11 943,35
2014 / 1	35,20	46,42	1 271,92	1 441,27	6 329,64	12 470,76
2014 / 2	36,83	47,87	1 360,82	1 517,76	6 755,93	13 024,94
2014 / 3	31,14	43,53	1 168,39	1 374,99	5 712,66	12 296,12
2014 / 4	33,51	45,80	1 236,44	1 421,50	6 130,08	12 730,10
2015 / 1	35,15	48,44	1 281,34	1 498,68	6 493,02	13 851,45
2015 / 2	35,28	48,06	1 326,47	1 550,91	6 738,17	14 353,69
2015 / 3	30,82	42,70	1 175,80	1 373,09	5 960,52	13 348,48
2015 / 4	36,06	45,96	1 380,06	1 494,87	6 835,25	13 991,49
2016 / 1	26,27	46,16	995,25	1 468,38	4 990,09	14 344,45
2016 / 2	29,14	48,55	1 129,31	1 600,89	5 681,45	15 229,78
2016 / 3	27,71	41,86	1 080,91	1 392,75	5 422,34	13 602,04
2016 / 4	32,22	45,75	1 245,63	1 492,45	6 275,92	14 649,32
2017 / 1	35,72	47,42	1 354,75	1 536,89	6 959,55	15 258,19
2017 / 2	34,38	47,62	1 350,87	1 589,63	6 867,29	15 856,87

Hodnocení podle léčivých látek a podle léčivých přípravků (LP)

Tabulka V.3 Top 10 léčivých látek (ATC7) podle počtu vydaných balení

Rok / čtvrtletí	Poř.	Kód ATC7	Název ATC7	Počet balení	Finance bez OP a DPH	Úhrada ZP	DDD celkem
2017 / 2	1	A10BA02	METFORMIN	946 702	67 515 220	73 587 086	25 390 594
2017 / 2	2	C10AA05	ATORVASTATIN	788 409	112 243 763	162 594 603	53 656 606
2017 / 2	3	B01AC06	KYSELINA ACETYLSALICYLOVÁ	645 366	27 952 292	28 459 973	51 106 706
2017 / 2	4	H03AA01	LEVOTHYROXIN, SODNÁ SŮL	613 090	40 920 123	42 845 893	34 346 992
2017 / 2	5	M04AA01	ALOPURINOL	587 751	31 422 586	32 560 970	11 719 125
2017 / 2	6	V06XX	POTRAVINY PRO ZVLÁŠTNÍ LÉKAŘSKÉ ÚČELY (PZLÚ)	582 023	84 682 962	112 908 660	
2017 / 2	7	C07AB02	METOPROLOL	572 796	64 488 804	34 814 750	19 917 382
2017 / 2	8	C07AB07	BISOPROLOL	543 971	37 805 182	29 135 611	12 562 689
2017 / 2	9	C09AA05	RAMIPRIL	526 212	27 258 296	39 469 061	49 358 534
2017 / 2	10	A02BC01	OMEPRAZOL	476 120	45 581 870	54 920 012	37 680 327

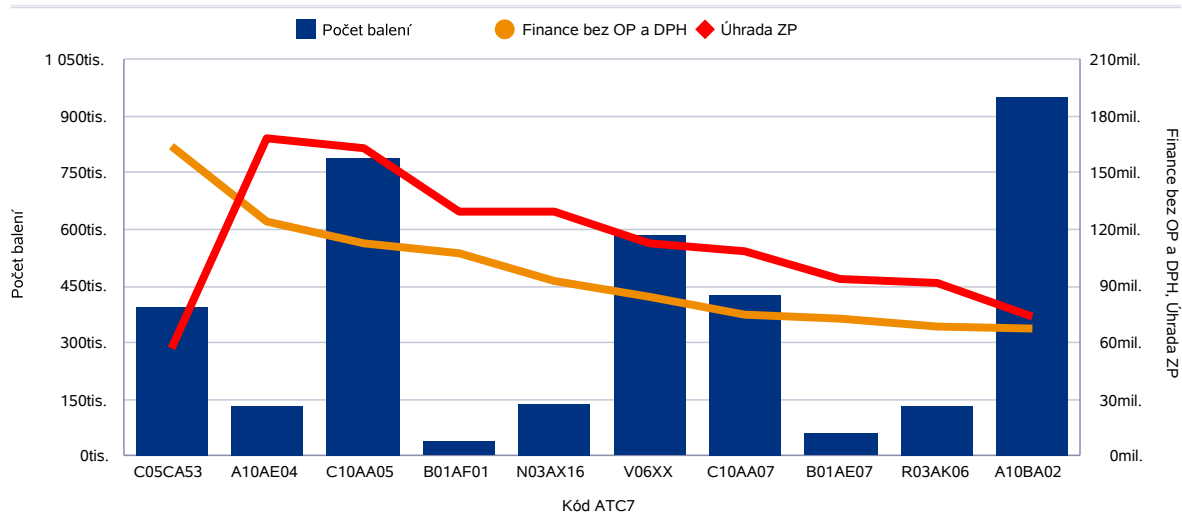
Graf V.3.1 Top 10 léčivých látek (ATC7) podle počtu vydaných balení



Tabulka V.4 Top 10 léčivých látek (ATC7) podle finančního objemu v cenách původce

Rok / čtvrtletí	Poř.	Kód ATC7	Název ATC7	Počet balení	Finance bez OP a DPH	Úhrada	DDD celkem
2017 / 2	1	C05CA53	DIOSMIN, KOMBINACE	391 452	164 467 723	57 245 119	
2017 / 2	2	A10AE04	INZULIN GLARGIN	132 448	124 482 871	168 519 162	4 995 570
2017 / 2	3	C10AA05	ATORVASTATIN	788 409	112 243 763	162 594 603	53 656 606
2017 / 2	4	B01AF01	RIVAROXABAN	35 758	107 552 722	129 085 926	2 077 476
2017 / 2	5	N03AX16	PREGABALIN	139 027	92 471 752	129 840 625	2 907 046
2017 / 2	6	V06XX	POTRAVINY PRO ZVLÁŠTNÍ LÉKAŘSKÉ ÚČELY (PZLÚ)	582 023	84 682 962	112 908 660	
2017 / 2	7	C10AA07	ROSUVASTATIN	426 174	74 772 988	108 307 450	42 628 866
2017 / 2	8	B01AE07	DABIGATRAN-ETEXILÁT	58 477	72 263 445	93 702 208	1 499 571
2017 / 2	9	R03AK06	SALMETEROL A FLUTIKASON	130 022	68 171 814	92 020 217	3 900 645
2017 / 2	10	A10BA02	METFORMIN	946 702	67 515 220	73 587 086	25 390 594

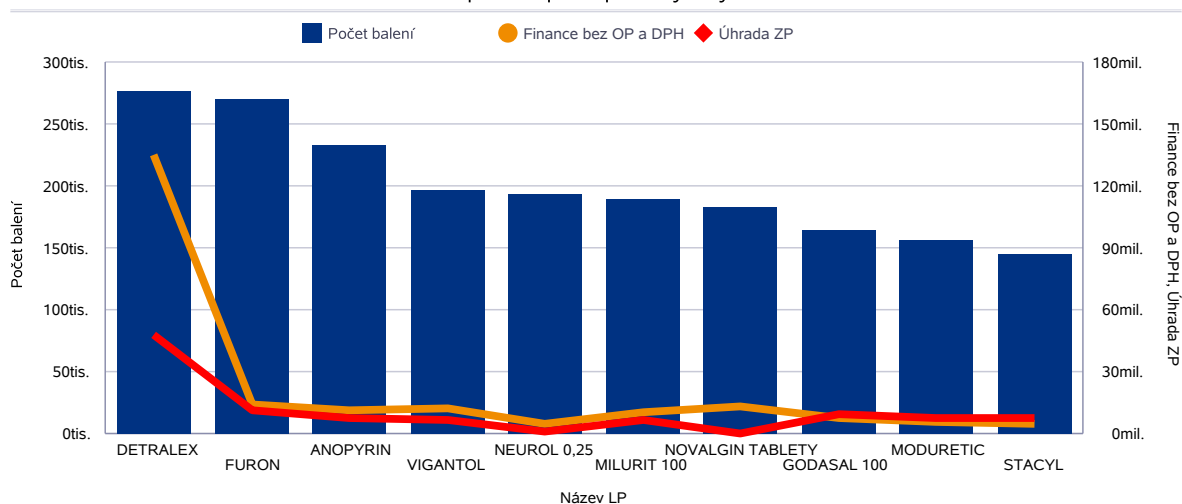
Graf V.4.1 Top 10 léčivých látek (ATC7) podle finančního objemu v cenách původce



Tabulka V.5 Top 10 LP podle počtu vydaných balení

Rok / čtvrtletí	Poř.	Kód SUKL	Název LP	Doplněk	Počet balení	Finance bez OP a DPH	Úhrada ZP	DDD celkem
2017 / 2	1	0201992	DETRALEX	500MG TBL FLM 120	275 948	135 591 202	48 178 972	
2017 / 2	2	0098219	FURON	40MG TBL NOB 50	270 331	14 234 088	11 348 868	13 516 565
2017 / 2	3	0125114	ANOPYRIN	100MG TBL NOB 3X20	232 596	11 740 584	8 057 305	13 955 760
2017 / 2	4	0012023	VIGANTOL	0,5MG/ML POR GTT SOL 1X10ML	196 400	12 310 739	6 611 663	49 100 022
2017 / 2	5	0091788	NEUROL 0,25	0,25MG TBL NOB 30	193 506	5 010 065	873 889	1 451 295
2017 / 2	6	0002592	MILURIT 100	100MG TBL NOB 50	188 449	10 324 157	6 717 399	2 355 612
2017 / 2	7	0055823	NOVALGIN TABLETY	500MG TBL FLM 20	182 549	13 515 925	510	608 491
2017 / 2	8	0155782	GODASAL 100	100MG/50MG TBL NOB 100	164 345	7 896 903	9 636 222	16 434 500
2017 / 2	9	0094804	MODURETIC	5MG/50MG TBL NOB 30	156 017	5 328 715	7 772 082	
2017 / 2	10	0188850	STACYL	100MG TBL ENT 100 I	145 029	5 132 978	7 634 448	14 502 900

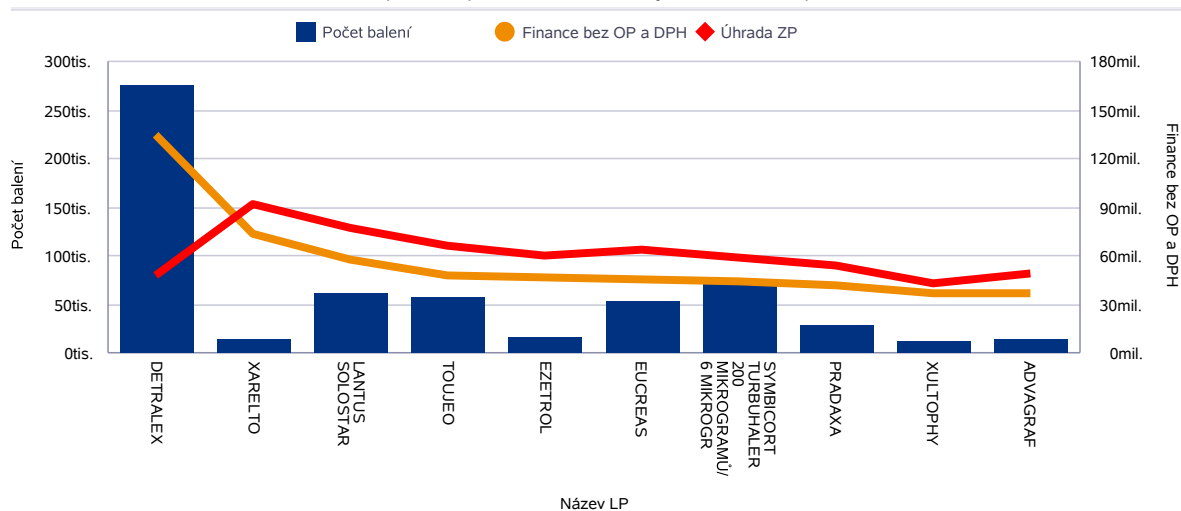
Graf V.5.1 Top 10 LP podle počtu vydaných balení



Tabulka V.6 Top 10 LP podle finančního objemu v cenách původce

Rok / čtvrtletí	Poř.	Kód SUKL	Název LP	Doplňk	Počet balení	Finance bez OP a DPH	Úhrada ZP	DDD celkem
2017 / 2	1	0201992	DETRALEX	500MG TBL FLM 120	275 948	135 591 202	48 178 972	
2017 / 2	2	0168904	XARELTO	20MG TBL FLM 98 II	15 186	74 360 902	92 449 656	1 488 228
2017 / 2	3	0027953	LANTUS SOLOSTAR	100U/ML INJ SOL 5X3ML	60 946	57 483 142	77 135 078	2 285 475
2017 / 2	4	0210402	TOUJEO	300U/ML INJ SOL 3X1,5ML	58 368	48 105 702	66 241 658	1 969 920
2017 / 2	5	0047997	EZETROL	10MG TBL NOB 98 B	17 488	46 794 131	60 708 162	1 713 824
2017 / 2	6	0029740	EUCREAS	50MG/1000MG TBL FLM 60 I	53 758	45 208 858	63 532 330	1 612 740
2017 / 2	7	0180087	SYMBICORT TURBUHALER 200 MIKROGRAMŮ/ 6 MIKROGR	160MCG/4,5MCG INH PLV 1X120DÁV	74 274	44 074 884	58 978 598	2 228 220
2017 / 2	8	0168373	PRADAXA	150MG CPS DUR 60X1 I	29 437	42 426 558	53 876 382	883 110
2017 / 2	9	0210190	XULTOPHY	100U/ML+3,6MG/ML INJ SOL 3X3ML	13 642	37 713 624	43 596 629	306 945
2017 / 2	10	0029707	ADVAGRAF	1MG CPS PRO 60	15 488	37 434 568	49 299 212	185 856

Graf V.6.1 Top 10 LP podle finančního objemu v cenách původce

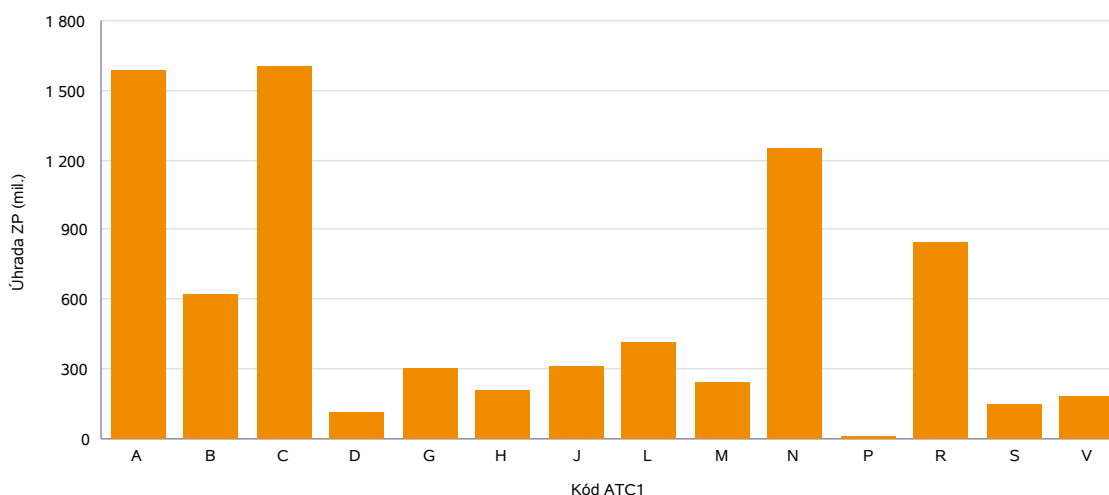


Finanční objem úhrad vydaných a zároveň hrazených léčivých přípravků (LP)

Tabulka V.7 Finanční objem úhrad vydaných a zároveň hrazených LP*

Rok / čtvrtletí	Kód ATC1	Název ATC1	Úhrada ZP (mil.)
2017 / 2	A	TRÁVICÍ TRAKT A METABOLISMUS	1 578,57
2017 / 2	B	KREV A KRVETVORNÉ ORGÁNY	617,88
2017 / 2	C	KARDIOVASKULÁRNÍ SYSTÉM	1 595,09
2017 / 2	D	DERMATOLOGIKA	108,78
2017 / 2	G	UROGENITÁLNÍ TRAKT A POHLAVNÍ HORMONY	301,78
2017 / 2	H	SYSTÉMOVÁ HORMONÁLNÍ LÉČIVA KROMĚ POHLAVNÍCH HORMONŮ A INZULINŮ	204,53
2017 / 2	J	ANTIINFEKTIVA PRO SYSTÉMOVOU APLIKACI	313,02
2017 / 2	L	CYTOSTATIKA A IMUNOMODULAČNÍ LÉČIVA	410,80
2017 / 2	M	MUSKULOSKELETÁRNÍ SYSTÉM	243,83
2017 / 2	N	NERVOVÝ SYSTÉM	1 241,72
2017 / 2	P	ANTIPARAZITIKA, INSEKTICIDY A REPELENTY	8,82
2017 / 2	R	RESPIRAČNÍ SYSTÉM	845,05
2017 / 2	S	SMYSLOVÉ ORGÁNY	147,05
2017 / 2	V	RŮZNÉ PŘÍPRAVKY	177,83

Graf V.7.1 Finanční objem úhrad vydaných a zároveň hrazených LP*



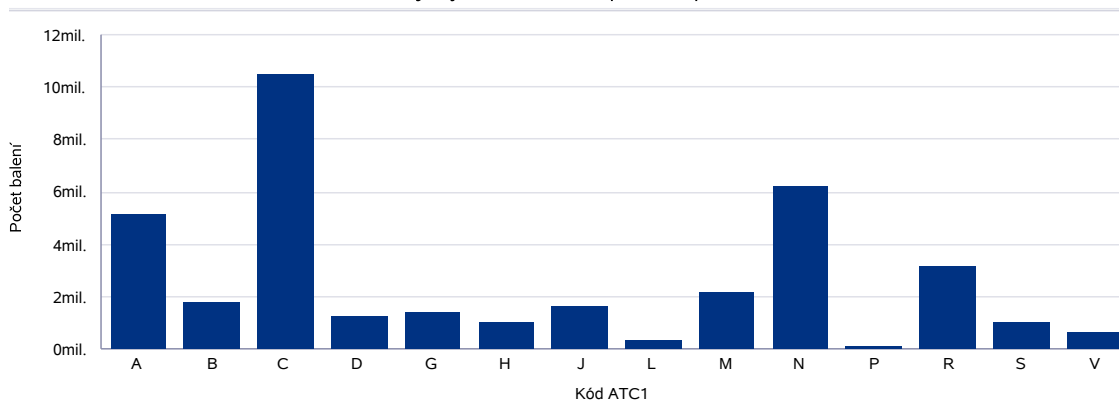
*Celkové finanční objemy úhrad a započitatelných dopltek jsou vypočítány z hodnot nahlášených k jednotlivým výdejům.

Výdeje léčivých přípravků (LP) v jednotlivých ATC skupinách

Tabulka V.8 Výdeje LP v jednotlivých ATC skupinách

Rok / čtvrtletí	Kód ATC1	Název ATC1	Počet balení	%	Finance bez OP a DPH (mil.)	%
2017 / 2	A	TRÁVICÍ TRAKT A METABOLISMUS	5 062 973	14,09	1 302,95	18,50
2017 / 2	B	KREV A KRVETVORNÉ ORGÁNY	1 726 052	4,80	507,03	7,20
2017 / 2	C	KARDIOVASKULÁRNÍ SYSTÉM	10 382 974	28,90	1 497,37	21,25
2017 / 2	D	DERMATOLOGIKA	1 218 074	3,39	115,02	1,63
2017 / 2	G	UROGENITÁLNÍ TRAKT A POHLAVNÍ HORMONY	1 393 760	3,88	499,07	7,08
2017 / 2	H	SYSTÉMOVÁ HORMONÁLNÍ LÉČIVA KROMĚ POHLAVNÍCH HORMONŮ A INZULINŮ	996 012	2,77	180,84	2,57
2017 / 2	J	ANTIINFECTIVA PRO SYSTÉMOVOU APLIKACI	1 638 786	4,56	300,84	4,27
2017 / 2	L	CYTOSTATIKA A IMUNOMODULAČNÍ LÉČIVA	302 342	0,84	325,72	4,62
2017 / 2	M	MUSKULOSKELETÁRNÍ SYSTÉM	2 163 959	6,02	271,41	3,85
2017 / 2	N	NERVOVÝ SYSTÉM	6 149 960	17,12	1 073,93	15,24
2017 / 2	P	ANTIPARAZITIKA, INSEKTICIDY A REPELENTY	90 145	0,25	7,57	0,11
2017 / 2	R	RESPIRAČNÍ SYSTÉM	3 148 736	8,77	689,16	9,78
2017 / 2	S	SMYSLOVÉ ORGÁNY	1 017 265	2,83	136,42	1,94
2017 / 2	V	RŮZNÉ PŘÍPRAVKY	631 638	1,76	137,55	1,95

Graf V.8.1 Výdeje LP v ATC skupinách - počet balení



Graf V.8.2 Výdeje LP v ATC skupinách - finance bez OP a DPH

