

1/ Dodávky léčivých přípravků do ČR

Z celkového počtu 57 997 registrovaných variant* léčivých přípravků (a 755 homeopatik)

bylo v 2. čtvrtletí 2017 do sítě zdravotnických zařízení dodáváno:

- **8 068 variant** přípravků (což je 13,91 % z celkového počtu registrovaných variant) (a 311 homeopatik)
- z toho **5 584 variant** dodávaných přípravků má **stanovenu úhradu ze zdravotního pojištění** (což je 69,21 % z počtu obchodovaných variant léčivých přípravků)

**Variantou léčivého přípravku se rozumí léčivý přípravek identifikovaný kódem SÚKL, který je přidělen každému přípravku zvlášť s ohledem na sílu, velikost balení a lékovou formu*

Údaje o dodávkách léčivých přípravků (LP) do sítě zdravotnických zařízení v ČR - v počtech balení, ve finančním vyjádření a v DDD celkem

Tabulka D.1 Dodávky LP do sítě zdravotnických zařízení v ČR - čtvrtletní srovnání

Rok / čtvrtletí	Počet balení (mil.)	Nárůst/pokles %	Finance bez OP a DPH (mil.)	Nárůst/pokles %	DDD celkem (mil.)
2013 / 1	74,22	5,53	14 782,13	-0,73	1 631,56
2013 / 2	66,51	-10,39	14 017,64	-5,17	1 574,27
2013 / 3	62,33	-6,29	13 022,78	-7,10	1 432,74
2013 / 4	65,56	5,19	13 428,40	3,11	1 531,65
2014 / 1	67,59	3,10	13 990,55	4,19	1 585,12
2014 / 2	66,59	-1,48	14 380,32	2,79	1 648,50
2014 / 3	64,03	-3,84	13 815,97	-3,92	1 514,73
2014 / 4	66,02	3,10	14 274,04	3,32	1 573,11
2015 / 1	72,68	10,09	15 652,02	9,65	1 668,28
2015 / 2	66,65	-8,29	15 833,21	1,16	1 687,61
2015 / 3	62,22	-6,65	14 857,18	-6,16	1 511,78
2015 / 4	65,62	5,46	15 615,32	5,10	1 644,43
2016 / 1	68,28	4,06	16 108,36	3,16	1 636,09
2016 / 2	66,34	-2,85	16 712,50	3,75	1 741,83
2016 / 3	60,41	-8,94	15 109,69	-9,59	1 533,06
2016 / 4	65,79	8,90	16 363,02	8,29	1 649,41
2017 / 1	71,01	7,94	17 211,02	5,18	1 717,78
2017 / 2	65,03	-8,42	17 371,78	0,93	1 730,63

Tabulka D.2 Dodávky LP do sítě zdravotnických zařízení v ČR - čtvrtletní meziroční srovnání

Rok / čtvrtletí	Počet balení (mil.)	Nárůst/pokles %	Finance bez OP a DPH (mil.)	Nárůst/pokles %	DDD celkem (mil.)
2013 / 2	66,51	-6,86	14 017,64	-7,86	1 574,27
2014 / 2	66,59	0,12	14 380,32	2,59	1 648,50
2015 / 2	66,65	0,09	15 833,21	10,10	1 687,61
2016 / 2	66,34	-0,47	16 712,50	5,55	1 741,83
2017 / 2	65,03	-1,97	17 371,78	3,94	1 730,63

Tabulka D.3 Dodávky LP podle způsobu výdeje léčivých přípravků

Rok / čtvrtletí	Způsob výdeje	Počet kódů	Počet balení (mil.)	%	Finance bez OP a DPH (mil.)	%	DDD celkem (mil.)
2017 / 2	L	3	0,00	0,0%	2,21	0,0%	0,00
2017 / 2	O	4	0,06	0,1%	6,66	0,0%	0,01
2017 / 2	P	1	0,00	0,0%	0,11	0,0%	0,01
2017 / 2	R	7 172	47,56	73,1%	15 847,89	91,2%	1 589,61
2017 / 2	Volné	1 199	17,41	26,8%	1 514,91	8,7%	141,00
2017 / 2 Součet		8 379	65,03	100,0%	17 371,78	100,00%	1 730,63

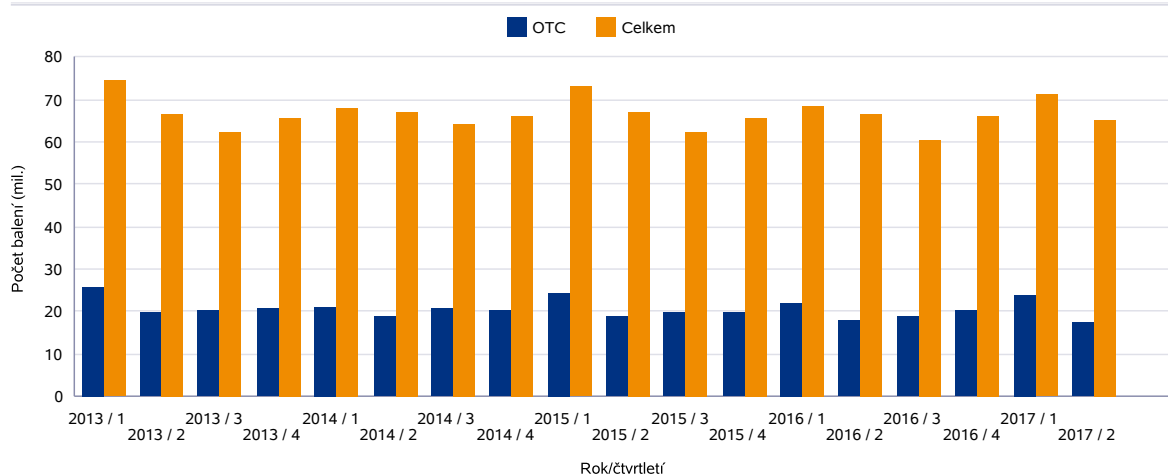
Vysvětlivky:

- R - léčiva, jejichž výdej je vázán na lékařský předpis
- L - léčiva, jejichž výdej je vázán na lékařský předpis s omezením (omezení podle § 39 odst. 4 písm. a) zákona o léčivech)
- C - léčiva, jejichž výdej je vázán na lékařský předpis s omezením (omezení podle § 39 odst. 4 písm. c) zákona o léčivech)
- O - léčiva, jejichž výdej je možný bez lékařského předpisu pouze s omezením
- P - léčiva, jejichž výdej je možný bez lékařského předpisu pouze s omezením (RLPO)
- Volné - léčiva, jejichž výdej je možný bez lékařského předpisu

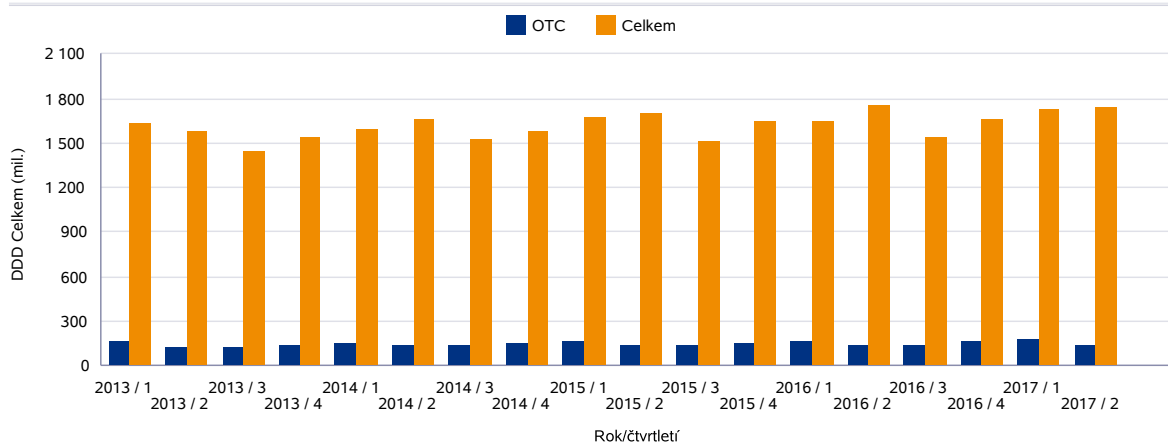
Tabulka D.4 Vývoj poměru dodávek LP, které je možné vydávat bez lékařského předpisu

Rok / čtvrtletí	Počet balení (mil.)		DDD celkem (mil.)		Finance bez OP a DPH (mil.)	
	OTC	Celkem	OTC	Celkem	OTC	Celkem
2013 / 1	25,52	74,22	163,14	1 631,56	1 708,10	14 782,13
2013 / 2	19,54	66,51	126,36	1 574,27	1 373,33	14 017,64
2013 / 3	20,15	62,33	128,88	1 432,74	1 406,66	13 022,78
2013 / 4	20,63	65,56	141,46	1 531,65	1 496,49	13 428,40
2014 / 1	21,30	67,59	143,95	1 585,12	1 531,73	13 990,55
2014 / 2	18,81	66,59	130,82	1 648,50	1 364,07	14 380,32
2014 / 3	20,61	64,03	139,83	1 514,73	1 530,45	13 815,97
2014 / 4	20,32	66,02	151,70	1 573,11	1 555,15	14 274,04
2015 / 1	24,38	72,68	169,71	1 668,28	1 815,85	15 652,02
2015 / 2	18,67	66,65	136,75	1 687,61	1 487,98	15 833,21
2015 / 3	19,60	62,22	138,74	1 511,78	1 517,33	14 857,18
2015 / 4	19,76	65,62	149,63	1 644,43	1 635,48	15 615,32
2016 / 1	22,24	68,28	167,78	1 636,09	1 776,01	16 108,36
2016 / 2	17,87	66,34	140,97	1 741,83	1 490,86	16 712,50
2016 / 3	18,64	60,41	140,35	1 533,06	1 516,58	15 109,69
2016 / 4	20,15	65,79	157,02	1 649,41	1 725,78	16 363,02
2017 / 1	23,71	71,01	180,95	1 717,78	1 966,70	17 211,02
2017 / 2	17,47	65,03	141,02	1 730,63	1 521,69	17 371,78

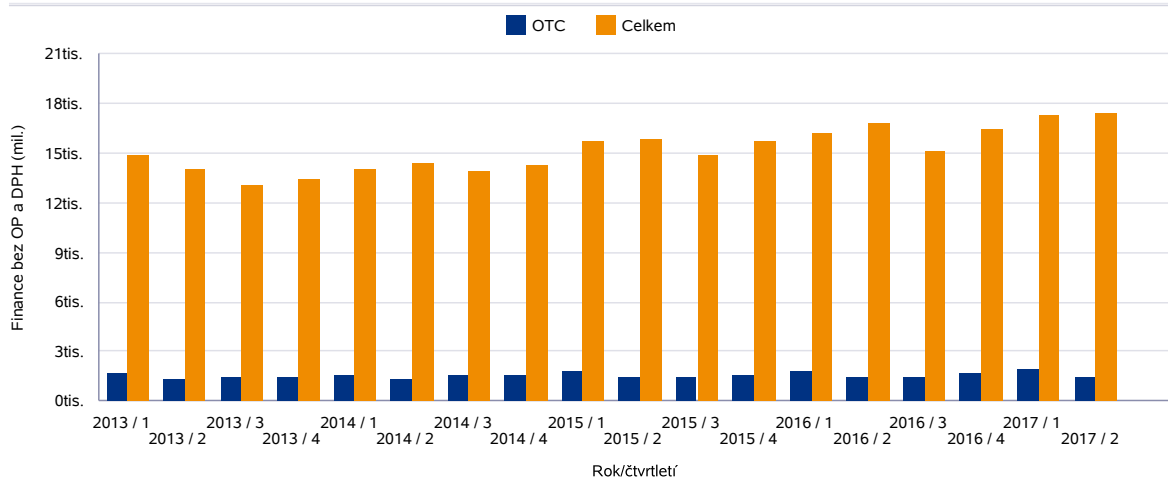
Graf D.4.1 Poměr dodávek LP, které je možné vydávat bez lékařského předpisu - počet balení



Graf D.4.2 Poměr dodávek LP, které je možné vydávat bez lékařského předpisu - DDD Celkem



Graf D.4.3 Poměr dodávek LP, které je možné vydávat bez lékařského předpisu - finanční vyjádření



Tabulka D.5 Dodávky LP pro vzácná onemocnění ("orphan") (ORP)

Rok / čtvrtletí	Reg. proc.	Počet kódů	Počet balení	%	Finance bez OP a DPH (mil.)	%	DDD celkem (mil.)	%
2017 / 2	ORP	68	10 036	0,0%	419,35	2,4%	0,09	0,0%
2017 / 2	Ostatní	8 311	65 023 508	100,0%	16 952,43	97,6%	1 730,54	100,0%

Tabulka D.6 Dodávky LP v rámci specifických léčebných programů, povolených MZ (F)

Rok / čtvrtletí	Stav reg.	Počet kódů	Počet balení	%	Finance bez OP a DPH (mil.)	%	DDD celkem (mil.)	%
2017 / 2	F	49	85 196	0,1%	18,17	0,1%	1,12	0,1%
2017 / 2	Ostatní	8 330	64 948 348	99,9%	17 353,61	99,9%	1 729,51	99,9%

Tabulka D.7 Dodávky LP dodaných veterinárním lékařům

Rok / čtvrtletí	Typ odběratele	Počet balení	%	Finance bez OP a DPH (mil.)	%	DDD celkem (mil.)	%
2017 / 2	Veterinární lékař	277 600	0,4%	23,47	0,1%	4,09	0,2%
2017 / 2	Ostatní	65 033 544	99,6%	17 347,09	99,9%	1 730,63	99,8%

Tabulka D.8 Top 50 dodaných LP podle počtu balení

Poř.	Kód ATC7	Kód SUKL	Název LP	Doplněk	Počet balení	Finance bez OP a DPH	DDD celkem
1	B05BB01	0107295	0,9% SODIUM CHLORIDE IN WATER FOR INJECTION "FRESENIUS"	9MG/ML INF SOL 1X100ML II	731 882	9 119 250	
2	N02BE01	0162142	PARALEN 500	500MG TBL NOB 24	718 605	18 070 373	2 874 420
3	A07AX	0002818	ENDIARON	250MG TBL FLM 20	433 797	43 131 559	
4	C03CA01	0098219	FURON	40MG TBL NOB 50	311 513	16 632 906	15 575 650
5	C05CA53	0201992	DETRALEX	500MG TBL FLM 120	308 597	151 779 649	
6	M01AE01	0032082	IBALGIN 400	400MG TBL FLM 100	292 314	27 100 769	9 743 790
7	N02BB02	0055823	NOVALGIN TABLETY	500MG TBL FLM 20	287 681	20 686 615	958 927
8	B01AC06	0125114	ANOPYRIN	100MG TBL NOB 3X20	263 414	13 560 856	15 804 840
9	A12CC30	0215978	MAGNOSOLV	365MG POR GRA SOL SCC 30	241 320	25 076 697	
10	N05BA12	0091788	NEUROL 0,25	0,25MG TBL NOB 30	233 465	6 148 481	1 750 988
11	B05BB01	0107298	0,9% SODIUM CHLORIDE IN WATER FOR INJECTION "FRESENIUS"	9MG/ML INF SOL 1X250ML II	229 271	2 994 279	
12	N02BA01	0084256	ACYLPYRIN	500MG TBL NOB 10	207 208	4 816 532	345 354
13	M04AA01	0002592	MILURIT 100	100MG TBL NOB 50	207 190	11 563 274	2 589 875
14	N02AJ13	0201609	ZALDIAR	37,5MG/325MG TBL FLM 30X1	202 707	14 955 254	1 520 302
15	B01AC06	0188850	STACYL	100MG TBL ENT 100 I	197 112	6 897 633	19 711 200
16	M01AE01	0202362	IBALGIN 400	400MG TBL FLM 48	195 631	10 360 467	3 130 096
17	C05CA51	0096303	ASCORUTIN	100MG/20MG TBL FLM 50	193 738	7 071 437	
18	A11CC05	0012023	VIGANTOL	0,5MG/ML POR GTT SOL 1X10ML	186 805	11 730 001	46 701 250
19	B01AC06	0155782	GODASAL 100	100MG/50MG TBL NOB 100	186 054	8 873 283	18 605 400
20	D06AX	0001066	FRAMYKOIN	250IU/G+5,2MG/G UNG 10G	180 672	8 168 353	
21	C03EA01	0094804	MODURETIC	5MG/50MG TBL NOB 30	175 053	6 087 820	
22	J07AM01	0083443	TETAVAX	INJ SUS ISP 1X0,5ML	174 320	21 790 000	
23	A04AD	0017996	KINEDRYL	25MG/30MG TBL NOB 10	172 206	10 393 826	
24	A12BA01	0200935	KALNORMIN	1G TBL PRO 30	170 222	5 191 771	1 702 220
25	D06AX	0201970	PAMYCON NA PŘÍPRAVU KAPEK	33000IU/2500IU DRM PLV SOL 1	168 101	10 029 353	
26	A03DA02	0176954	ALGIFEN NEO	500MG/ML+5MG/ML POR GTT SOL 1X50ML	167 799	14 242 427	
27	M01AE01	0100013	IBALGIN 400	400MG TBL FLM 24	167 018	5 525 165	1 336 144
28	M01AX17	0017187	NIMESIL	100MG POR GRA SUS 30	161 574	12 826 945	2 423 610
29	A02BC01	0215606	HELICID 20 ZENTIVA	20MG CPS ETD 90	159 766	21 537 213	14 378 940
30	B05BB01	0107291	0,9% SODIUM CHLORIDE IN WATER FOR INJECTION "FRESENIUS"	9MG/ML INF SOL 1X500ML II	158 149	2 452 891	
31	R03DA04	0214904	EUPHYLLIN CR N 200	200MG CPS PRO 50	152 521	10 218 729	3 813 025
32	C07AB12	0053761	NEBILET	5MG TBL NOB 28	151 088	12 536 710	4 230 464
33	R01AA09	0044849	MUCONASAL PLUS	1,18MG/ML NAS SPR SOL 1X10ML	148 150	11 235 600	
34	R03AC02	0031934	VENTOLIN INHALER N	100MCG/DÁV INH SUS PSS 200DÁV	146 388	6 501 091	3 659 700
35	N03AE01	0014957	RIVOTRIL	0,5MG TBL NOB 50	145 934	5 212 762	456 044
36	C09AA04	0101211	PRESTARUM NEO	5MG TBL FLM 90	144 071	28 205 336	16 207 988
37	D08AX01	0055911	PEROXID VODÍKU 3% COO	3% DRM SOL 100ML	140 844	4 301 273	
38	H02AB07	0000269	PREDNISON 5 LÉČIVA	5MG TBL NOB 20	139 333	6 327 583	1 393 330

Poř.	Kód ATC7	Kód SUKL	Název LP	Doplněk	Počet balení	Finance bez OP a DPH	DDD celkem
39	A10BA02	0191922	SIOFOR 1000	1000MG TBL FLM 60	139 046	11 329 545	4 171 380
40	R01AA07	0040542	OLYNTH HA 0,1%	1MG/ML NAS SPR SOL 10ML	138 790	10 325 857	1 734 875
41	A12AX	0164888	CALTRATE 600 MG/400 IU D3 POTAHOVANÁ TABLETA	600MG/400IU TBL FLM 90	136 377	28 899 084	6 136 965
42	N02BE51	0048888	ATARALGIN	325MG/130MG/70MG TBL NOB 20	136 030	7 018 789	453 429
43	M01AE01	0125526	APO-IBUPROFEN	400MG TBL FLM 100	133 606	12 409 231	4 453 529
44	M01AE01	0162673	IBALGIN 400	400MG TBL FLM 36	130 219	6 469 779	1 562 628
45	A02BC02	0214427	CONTROLOC I.V.	40MG INJ PLV SOL 1	129 130	9 808 521	129 130
46	M01AE01	0185625	BRUFEN 400	400MG TBL FLM 30	129 042	5 699 523	1 290 420
47	C07AB07	0003801	CONCOR COR	2,5MG TBL FLM 28	128 877	7 680 872	902 139
48	M02AA15	0186187	OLFEN	10MG/G GEL 1X100G	127 506	14 321 659	
49	B03BB01	0076064	ACIDUM FOLICUM LÉČIVA	10MG TBL OBD 30	126 808	9 269 687	95 106 000
50	M01AX25	0014821	CONDROSULF	800MG TBL FLM 30	125 984	32 032 360	

Tabulka D.9 Top 50 dodaných LP podle celkových cen původce

Poř.	Kód ATC7	Kód SUKL	Název LP	Doplňěk	Počet balení	Finance bez OP a DPH	DDD celkem
1	L04AB04	0210935	HUMIRA	40MG INJ SOL 2X0,4ML I	11 338	219 098 655	312 772
2	L03AX13	0214739	COPAXONE	40MG/ML INJ SOL ISP 12X1ML	7 174	179 673 431	172 176
3	C05CA53	0201992	DETRALEX	500MG TBL FLM 120	308 597	151 779 649	
4	L01XC03	0185368	HERCEPTIN	600MG INJ SOL 1	3 818	148 785 097	
5	L04AA27	0168462	GILENYA	0,5MG CPS DUR 28	4 342	148 293 970	121 576
6	L01XC07	0028397	AVASTIN	25MG/ML INF CNC SOL 1X16ML	4 793	127 079 694	
7	L04AB04	0209097	HUMIRA	40MG INJ SOL 2X0,4ML	6 062	117 266 464	167 228
8	L01XC02	0026544	MABTHERA	500MG INF CNC SOL 1X50ML	3 881	106 382 011	
9	L04AB02	0194345	REMSIMA	100MG INF PLV CSL 1	11 670	98 589 818	311 200
10	L04AA23	0027184	TYSABRI	300MG INF CNC SOL 1X15ML	2 874	95 850 535	86 220
11	L04AB02	0027283	REMICADE	100MG INF PLV CSL 1	9 653	89 327 704	257 414
12	B01AF01	0168904	XARELTO	20MG TBL FLM 98 II	17 138	83 268 058	1 679 524
13	A10AE04	0027953	LANTUS SOLOSTAR	100U/ML INJ SOL 5X3ML	72 941	83 045 389	2 735 288
14	L01XE01	0028028	GLIVEC	400MG TBL FLM 30	1 544	78 944 874	
15	R03AK07	0180087	SYMBICORT TURBUHALER 200 MIKROGRAMŮ/ 6 MIKROGRAMŮ/ INHALACE	160MCG/4,5MCG INH PLV 1X120DÁV	97 493	76 122 534	2 924 790
16	L03AB07	0185115	AVONEX	30MCG/0,5ML INJ SOL PEP 4X0,5ML+4J	4 230	71 918 710	118 046
17	S01LA04	0194569	LUCENTIS	10MG/ML INJ SOL 1X0,165ML	3 562	68 485 470	
18	A10AE04	0210402	TOUJEO	300U/ML INJ SOL 3X1,5ML	65 925	67 621 080	2 224 969
19	J05AX67	0210292	VIEKIRAX	12,5MG/75MG/50MG TBL FLM 56(4X14)	208	64 799 224	23 296
20	N07XX09	0194769	TECFIDERA	240MG CPS ETD 56	2 464	64 719 999	68 992
21	J07CA09	0025646	INFANRIX HEXA	INJ PLS SUS 10+10X0,5ML ISP+20J	7 350	64 383 181	
22	J07BA01	0215956	FSME-IMMUN	0,5ML INJ SUS ISP 1X0,5ML+J	108 138	61 911 085	
23	S01LA05	0193696	EYLEA	40MG/ML INJ SOL 1X0,1ML	3 146	59 979 119	
24	B01AE07	0029328	PRADAXA	110MG CPS DUR 60X1 I	38 129	59 687 137	838 838
25	J05AX14	0210118	DAKLINZA	60MG TBL FLM 28 KALBLI	240	55 598 450	6 720
26	J07AL02	0149868	PREVENAR 13	INJ SUS 1X0,5ML+1SJ	49 242	55 127 474	
27	L01XC08	0029248	VECTIBIX	20MG/ML INF CNC SOL 1X5ML	5 695	54 555 480	
28	V03AN01	0105922	CONOXIA	100% GAS CRY 9000-29350L I	91	53 508 000	
29	A10BD08	0029740	EUCREAS	50MG/1000MG TBL FLM 60 I	60 833	51 522 552	1 824 990
30	C10AX09	0047997	EZETROL	10MG TBL NOB 98 B	19 480	51 369 539	1 909 040
31	L03AB07	0500512	REBIF	44MCG/0,5ML INJ SOL ZVL 4X1,5ML	2 653	51 368 478	325 764
32	B01AE07	0168373	PRADAXA	150MG CPS DUR 60X1 I	33 438	49 348 376	1 003 140
33	J05AX68	0209429	ZEPATIER	50MG/100MG TBL FLM 28	182	46 956 000	5 096
34	L01XC13	0193870	PERJETA	420MG INF CNC SOL 1X14ML	634	46 036 218	
35	B01AC21	0020615	REMODULIN	5MG/ML INF SOL 1X20ML	185	45 644 608	4 302
36	L04AB01	0027905	ENBREL	50MG INJ SOL 4X1ML	2 150	45 378 803	61 429
37	L01XX35	0201642	THROMBOREDUCTIN	0,5MG CPS DUR 100	5 591	45 259 145	

Poř.	Kód ATC7	Kód SUKL	Název LP	Doplněk	Počet balení	Finance bez OP a DPH	DDD celkem
38	A10AE56	0210190	XULTOPHY	100U/ML+3,6MG/ML INJ SOL 3X3ML	15 848	44 877 646	356 580
39	L03AB08	0027897	BETAFERON	250MCG/ML INJ PSO LQF 15+15X1,2ML ISP+ADAP	2 645	44 504 233	95 220
40	A10AE05	0028151	LEVEMIR	100U/ML INJ SOL PEP 5X3ML FLEXPEN	34 312	44 205 423	1 286 700
41	L01XC03	0025555	HERCEPTIN	150MG INF PLV CSL 1	3 340	43 380 719	
42	R03AK08	0184377	COMBAIR	100MCG/6MCG/DÁV INH SOL PSS 180DÁV	46 937	43 253 072	2 112 165
43	A10BH05	0168451	TRAJENTA	5MG TBL FLM 90X1	16 378	43 249 548	1 474 020
44	A07AX	0002818	ENDIARON	250MG TBL FLM 20	433 797	43 131 559	
45	L04AB01	0149395	ENBREL	50MG INJ SOL 4X1ML	2 032	42 888 245	58 057
46	L02BB04	0194246	XTANDI	40MG CPS MOL 112	576	42 783 949	16 128
47	M05BX04	0167653	PROLIA	60MG INJ SOL 1X1ML I	9 570	42 370 027	1 739 999
48	B02BD02	0027197	KOGENATE BAYER	1000IU INJ PSO LQF 1+1X2,5ML ISP II	3 206	42 359 533	
49	B01AB06	0213477	FRAXIPARIN MULTI	9500IU/ML INJ SOL 10X5ML	5 721	41 665 700	953 500
50	B01AF02	0193747	ELIQUIS	5MG TBL FLM 168	9 954	40 899 762	836 136

Tabulka D.10 LP s největším nárůstem v počtu balení oproti minulému čtvrtletí

Rok / čtvrtletí	Kód SUKL	Název LP	Doplňek	Počet balení	V minulém čtvrtletí	Rozdíl
2017 / 2	0002818	ENDIARON	250MG TBL FLM 20	433 797	136 955	296 842
2017 / 2	0107295	0,9% SODIUM CHLORIDE IN WATER FOR INJECTION "FRESENIUS"	9MG/ML INF SOL 1X100ML II	731 882	619 268	112 614
2017 / 2	0216572	HYDROCORTISON VUAB	100MG INJ PLV SOL 1 II	114 485	14 790	99 695
2017 / 2	0017996	KINEDRYL	25MG/30MG TBL NOB 10	172 206	80 006	92 200
2017 / 2	0215978	MAGNOSOLV	365MG POR GRA SOL SCC 30	241 320	152 482	88 838

Tabulka D.11 LP s největším nárůstem ve finančním vyjádření oproti minulému čtvrtletí

Rok / čtvrtletí	Kód SUKL	Název LP	Doplňek	Finance bez OP a DPH	V minulém čtvrtletí	Rozdíl
2017 / 2	0209429	ZEPATIER	50MG/100MG TBL FLM 28	46 956 000	1 548 348	45 407 652
2017 / 2	0194866	MABTHERA	1400MG INJ SOL 1X11,7ML	36 759 742	1 218 555	35 541 188
2017 / 2	0002818	ENDIARON	250MG TBL FLM 20	43 131 559	13 622 060	29 509 498
2017 / 2	0201992	DETRALEX	500MG TBL FLM 120	151 779 649	123 467 424	28 312 224
2017 / 2	0029328	PRADAXA	110MG CPS DUR 60X1 I	59 687 137	35 746 385	23 940 752