

1/ Dodávky léčivých přípravků do ČR

Z celkového počtu 56 878 registrovaných variant* léčivých přípravků (a 723 homeopatik)

bylo v 1. čtvrtletí 2017 do sítě zdravotnických zařízení dodáváno:

- **8 106 variant** přípravků (což je 14,25 % z celkového počtu registrovaných variant) (a 310 homeopatik)
- z toho **5 628 variant** dodávaných přípravků má **stanovenu úhradu ze zdravotního pojištění** (což je 69,43 % z počtu obchodovaných variant léčivých přípravků)

**Variantou léčivého přípravku se rozumí léčivý přípravek identifikovaný kódem SÚKL, který je přidělen každému přípravku zvlášť s ohledem na sílu, velikost balení a lékovou formu*

Údaje o dodávkách léčivých přípravků (LP) do sítě zdravotnických zařízení v ČR - v počtech balení, ve finančním vyjádření a v DDD celkem

Tabulka D.1 Dodávky LP do sítě zdravotnických zařízení v ČR - čtvrtletní srovnání

Rok / čtvrtletí	Počet balení (mil.)	Nárůst/pokles %	Finance bez OP a DPH (mil.)	Nárůst/pokles %	DDD celkem (mil.)
2013 / 1	74,22	5,53	14 782,13	-0,73	1 631,56
2013 / 2	66,51	-10,39	14 017,64	-5,17	1 574,27
2013 / 3	62,33	-6,29	13 022,78	-7,10	1 432,74
2013 / 4	65,56	5,19	13 428,40	3,11	1 531,65
2014 / 1	67,59	3,10	13 990,55	4,19	1 585,12
2014 / 2	66,59	-1,48	14 380,32	2,79	1 648,50
2014 / 3	64,03	-3,84	13 815,97	-3,92	1 514,73
2014 / 4	66,02	3,10	14 274,04	3,32	1 573,11
2015 / 1	72,68	10,09	15 652,23	9,66	1 668,28
2015 / 2	66,65	-8,29	15 833,24	1,16	1 687,61
2015 / 3	62,22	-6,65	14 857,18	-6,16	1 511,78
2015 / 4	65,62	5,47	15 615,35	5,10	1 644,44
2016 / 1	68,29	4,07	16 099,45	3,10	1 636,11
2016 / 2	66,34	-2,85	16 703,06	3,75	1 741,83
2016 / 3	60,41	-8,94	15 099,42	-9,60	1 533,06
2016 / 4	65,79	8,90	16 353,05	8,30	1 649,43
2017 / 1	71,01	7,94	17 436,83	6,63	1 717,78

Tabulka D.2 Dodávky LP do sítě zdravotnických zařízení v ČR - čtvrtletní meziroční srovnání

Rok / čtvrtletí	Počet balení (mil.)	Nárůst/pokles %	Finance bez OP a DPH (mil.)	Nárůst/pokles %	DDD celkem (mil.)
2013 / 1	74,22	-2,27	14 782,13	-1,76	1 631,56
2014 / 1	67,59	-8,93	13 990,55	-5,35	1 585,12
2015 / 1	72,68	7,52	15 652,23	11,88	1 668,28
2016 / 1	68,29	-6,04	16 099,45	2,86	1 636,11
2017 / 1	71,01	3,99	17 436,83	8,31	1 717,78

Tabulka D.3 Dodávky LP podle způsobu výdeje léčivých přípravků

Rok / čtvrtletí	Způsob výdeje	Počet kódů	Počet balení (mil.)	%	Finance bez OP a DPH (mil.)	%	DDD celkem (mil.)
2017 / 1	L	3	0,00	0,0%	1,91	0,0%	0,00
2017 / 1	O	4	0,11	0,2%	13,68	0,1%	0,05
2017 / 1	P	1	0,00	0,0%	0,19	0,0%	0,01
2017 / 1	R	7 198	47,30	66,6%	15 468,30	88,7%	1 536,82
2017 / 1	Volné	1 210	23,59	33,2%	1 952,76	11,2%	180,89
2017 / 1 Součet		8 416	71,01	100,0%	17 436,83	100,00%	1 717,78

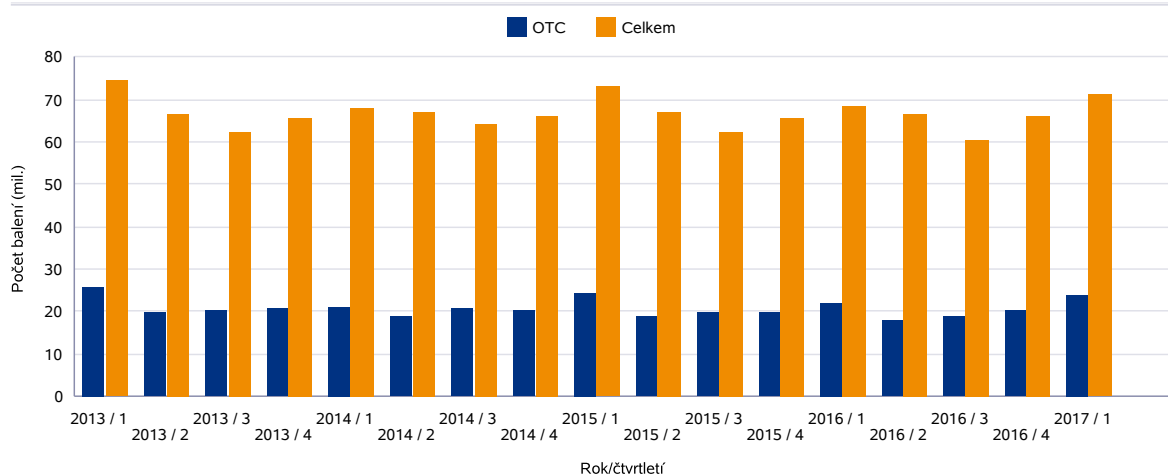
Vysvětlivky:

- R - léčiva, jejichž výdej je vázán na lékařský předpis
- L - léčiva, jejichž výdej je vázán na lékařský předpis s omezením (omezení podle § 39 odst. 4 písm. a) zákona o léčivech)
- C - léčiva, jejichž výdej je vázán na lékařský předpis s omezením (omezení podle § 39 odst. 4 písm. c) zákona o léčivech)
- O - léčiva, jejichž výdej je možný bez lékařského předpisu pouze s omezením
- P - léčiva, jejichž výdej je možný bez lékařského předpisu pouze s omezením (RLPO)
- Volné - léčiva, jejichž výdej je možný bez lékařského předpisu

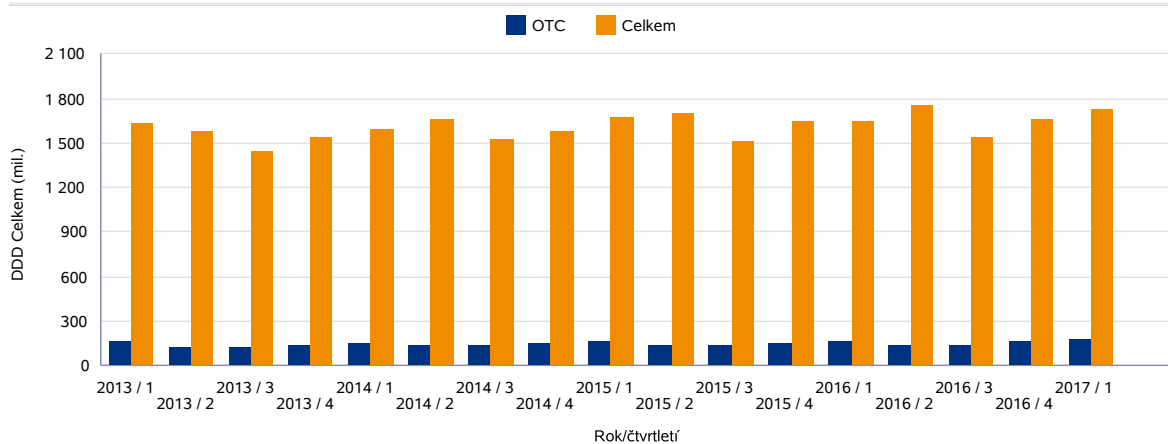
Tabulka D.4 Vývoj poměru dodávek LP, které je možné vydávat bez lékařského předpisu

Rok / čtvrtletí	Počet balení (mil.)		DDD celkem (mil.)		Finance bez OP a DPH (mil.)	
	OTC	Celkem	OTC	Celkem	OTC	Celkem
2013 / 1	25,51	74,22	163,14	1 631,56	1 708,02	14 782,13
2013 / 2	19,53	66,51	126,36	1 574,27	1 373,26	14 017,64
2013 / 3	20,15	62,33	128,88	1 432,74	1 406,59	13 022,78
2013 / 4	20,63	65,56	141,46	1 531,65	1 496,42	13 428,40
2014 / 1	21,30	67,59	143,95	1 585,12	1 531,65	13 990,55
2014 / 2	18,81	66,59	130,82	1 648,50	1 364,00	14 380,32
2014 / 3	20,61	64,03	139,83	1 514,73	1 530,38	13 815,97
2014 / 4	20,32	66,02	151,70	1 573,11	1 555,08	14 274,04
2015 / 1	24,38	72,68	169,71	1 668,28	1 815,79	15 652,23
2015 / 2	18,67	66,65	136,75	1 687,61	1 487,91	15 833,24
2015 / 3	19,60	62,22	138,74	1 511,78	1 517,27	14 857,18
2015 / 4	19,76	65,62	149,63	1 644,44	1 635,42	15 615,35
2016 / 1	22,24	68,29	167,78	1 636,11	1 775,96	16 099,45
2016 / 2	17,87	66,34	140,97	1 741,83	1 490,79	16 703,06
2016 / 3	18,63	60,41	140,35	1 533,06	1 516,51	15 099,42
2016 / 4	20,15	65,79	157,02	1 649,43	1 725,72	16 353,05
2017 / 1	23,71	71,01	180,95	1 717,78	1 966,63	17 436,83

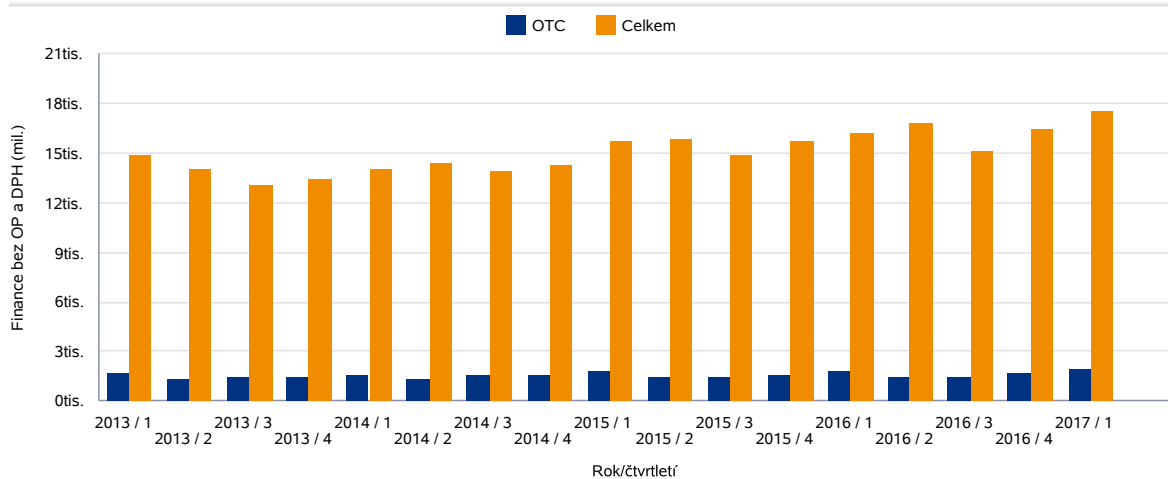
Graf D.4.1 Poměr dodávek LP, které je možné vydávat bez lékařského předpisu - počet balení



Graf D.4.2 Poměr dodávek LP, které je možné vydávat bez lékařského předpisu - DDD Celkem



Graf D.4.3 Poměr dodávek LP, které je možné vydávat bez lékařského předpisu - finanční vyjádření



Tabulka D.5 Dodávky LP pro vzácná onemocnění ("orphan") (ORP)

Rok / čtvrtletí	Reg. proc.	Počet kódů	Počet balení	%	Finance bez OP a DPH (mil.)	%	DDD celkem (mil.)	%
2017 / 1	ORP	62	9 235	0,0%	396,34	2,3%	0,09	0,0%
2017 / 1	Ostatní	8 354	71 003 611	100,0%	17 040,49	97,7%	1 717,69	100,0%

Tabulka D.6 Dodávky LP v rámci specifických léčebných programů, povolených MZ (F)

Rok / čtvrtletí	Stav reg.	Počet kódů	Počet balení	%	Finance bez OP a DPH (mil.)	%	DDD celkem (mil.)	%
2017 / 1	F	50	101 507	0,1%	18,64	0,1%	1,26	0,1%
2017 / 1	Ostatní	8 366	70 911 339	99,9%	17 418,20	99,9%	1 716,51	99,9%

Tabulka D.7 Dodávky LP dodaných veterinárním lékařům

Rok / čtvrtletí	Typ odběratele	Počet balení	%	Finance bez OP a DPH (mil.)	%	DDD celkem (mil.)	%
2017 / 1	Veterinární lékař	260 281	0,4%	21,80	0,1%	3,84	0,2%
2017 / 1	Ostatní	71 012 846	99,6%	17 411,21	99,9%	1 717,78	99,8%

Tabulka D.8 Top 50 dodaných LP podle počtu balení

Poř.	Kód ATC7	Kód SUKL	Název LP	Doplněk	Počet balení	Finance bez OP a DPH	DDD celkem
1	N02BE01	0162142	PARALEN 500	500MG TBL NOB 24	1 762 983	44 302 870	7 051 932
2	B05BB01	0107295	0,9% SODIUM CHLORIDE IN WATER FOR INJECTION "FRESENIUS"	9MG/ML INF SOL 1X100ML II	619 268	7 721 100	
3	R01AA07	0040542	OLYNTH HA 0,1%	1MG/ML NAS SPR SOL 10ML	434 869	32 312 201	5 435 862
4	N02BA01	0084256	ACYLPYRIN	500MG TBL NOB 10	356 346	8 171 209	593 922
5	M01AE01	0032082	IBALGIN 400	400MG TBL FLM 100	318 784	29 478 258	10 626 123
6	C03CA01	0098219	FURON	40MG TBL NOB 50	302 923	16 156 811	15 146 150
7	R01AA09	0044849	MUCONASAL PLUS	1,18MG/ML NAS SPR SOL 1X10ML	284 779	20 942 777	
8	N02BB02	0055823	NOVALGIN TABLETY	500MG TBL FLM 20	277 454	19 579 911	924 837
9	D06AX	0201970	PAMYCON NA PŘÍPRAVU KAPEK	33000IU/2500IU DRM PLV SOL 1	271 471	16 195 960	
10	C05CA53	0201992	DETRALEX	500MG TBL FLM 120	253 068	123 467 424	
11	R05CB01	0057395	ACC LONG	600MG TBL EFF 10	246 103	22 045 183	2 953 236
12	A11CC05	0012023	VIGANTOL	0,5MG/ML POR GTT SOL 1X10ML	234 345	14 723 479	58 586 250
13	R05FB02	0162243	STOPTUSSIN	40MG/ML+100MG/ML POR GTT SOL 50ML + PIP	234 228	21 631 905	
14	B01AC06	0125114	ANOPYRIN	100MG TBL NOB 3X20	232 474	11 920 140	13 948 440
15	M04AA01	0002592	MILURIT 100	100MG TBL NOB 50	221 392	12 355 888	2 767 400
16	B05BB01	0107298	0,9% SODIUM CHLORIDE IN WATER FOR INJECTION "FRESENIUS"	9MG/ML INF SOL 1X250ML II	216 856	2 832 139	
17	R01AA07	0017173	OLYNTH 0,1%	1MG/ML NAS SPR SOL 1X10ML	215 005	12 975 027	2 687 562
18	R05CB01	0057396	ACC LONG	600MG TBL EFF 20	213 710	27 999 230	5 129 040
19	R05CB15	0087076	ERDOMED	300MG CPS DUR 20	210 444	23 538 161	2 104 440
20	N05BA12	0091788	NEUROL 0,25	0,25MG TBL NOB 30	204 472	5 109 101	1 533 540
21	A02BC01	0215606	HELICID 20 ZENTIVA	20MG CPS ETD 90	192 025	38 192 043	17 282 250
22	M01AE01	0100013	IBALGIN 400	400MG TBL FLM 24	189 361	6 268 487	1 514 888
23	R05CB06	0104694	MUCOSOLVAN PRO Dospělé	30MG/5ML SIR 1X100ML	180 672	15 224 164	903 360
24	C07AB12	0053761	NEBILET	5MG TBL NOB 28	177 336	14 629 463	4 965 408
25	D06AX	0001066	FRAMYKOIN	250IU/G+5,2MG/G UNG 10G	174 035	7 862 308	
26	N02BE01	0130575	PANADOL NOVUM	500MG TBL FLM 24	174 029	4 036 460	696 116
27	J01CR02	0005951	AMOKSIKLAV 1 G	875MG/125MG TBL FLM 14	173 602	17 787 668	2 126 624
28	B01AC06	0155782	GODASAL 100	100MG/50MG TBL NOB 100	170 004	8 100 773	17 000 400
29	N02AJ13	0201609	ZALDIAR	37,5MG/325MG TBL FLM 30X1	168 308	11 328 159	1 262 310
30	C05CA51	0096303	ASCORUTIN	100MG/20MG TBL FLM 50	167 930	6 128 857	
31	H02AB04	0009709	SOLU-MEDROL	40MG/ML INJ PSO LQF 40MG+1ML	166 401	5 118 495	332 802
32	M01AE01	0215200	IBALGIN RAPIDCAPS	400MG CPS MOL 20	165 932	8 769 919	1 106 219
33	N02BE51	0166233	PARALEN GRIP CHŘIPKA A BOLEST	500MG/25MG/5MG TBL FLM 24 I	165 410	15 273 365	661 640
34	A03DA02	0176954	ALGIFEN NEO	500MG/ML+5MG/ML POR GTT SOL 1X50ML	162 951	13 831 281	
35	B01AC06	0188850	STACYL	100MG TBL ENT 100 I	157 845	5 523 720	15 784 500

Poř.	Kód ATC7	Kód SUKL	Název LP	Doplňk	Počet balení	Finance bez OP a DPH	DDD celkem
36	B05BB01	0107291	0,9% SODIUM CHLORIDE IN WATER FOR INJECTION "FRESENIUS"	9MG/ML INF SOL 1X500ML II	157 450	2 441 278	
37	R03DA04	0214904	EUPHYLLIN CR N 200	200MG CPS PRO 50	157 394	11 418 935	3 934 850
38	J07AM01	0083443	TETAVAX	INJ SUS ISP 1X0,5ML	157 235	19 654 375	
39	R06AX	0002479	DITHIADEN	2MG TBL NOB 20	154 257	8 982 888	
40	A12CC30	0215978	MAGNOSOLV	365MG POR GRA SOL SCC 30	152 482	15 840 472	
41	R01AA05	0165064	SINEX VICKS ALOE A EUKALYPTUS	0,5MG/ML NAS SPR SOL 1X15ML	152 018	10 017 035	2 850 338
42	M01AX17	0017187	NIMESIL	100MG POR GRA SUS 30	151 900	12 056 654	2 278 500
43	R03AC02	0031934	VENTOLIN INHALER N	100MCG/DÁV INH SUS PSS 200DÁV	151 533	6 729 023	3 788 325
44	R05DA04	0056993	CODEIN SLOVAKOFARMA	30MG TBL NOB 10	149 345	9 737 294	448 035
45	C07AB07	0003801	CONCOR COR	2,5MG TBL FLM 28	144 631	8 580 828	1 012 417
46	N02BE51	0157600	PARALEN GRIP CHRÍPKA A KAŠEL	500MG/15MG/5MG TBL FLM 24	142 404	13 129 449	
47	A10BA02	0191922	SIOFOR 1000	1000MG TBL FLM 60	139 585	11 055 204	4 187 550
48	J01CR02	0094933	AUGMENTIN 1 G	875MG/125MG TBL FLM 14 II	139 438	14 286 930	1 708 116
49	A12BA01	0200935	KALNORMIN	1G TBL PRO 30	139 045	4 240 872	1 390 450
50	C03EA01	0094804	MODURETIC	5MG/50MG TBL NOB 30	138 856	4 829 412	

Tabulka D.9 Top 50 dodaných LP podle celkových cen původce

Poř.	Kód ATC7	Kód SUKL	Název LP	Doplňěk	Počet balení	Finance bez OP a DPH	DDD celkem
1	L01XC11	0185101	YERVOY	5MG/ML INF CNC SOL 1X10ML	2 592	240 873 134	
2	L04AB04	0210935	HUMIRA	40MG INJ SOL 2X0,4ML I	10 667	206 045 949	294 262
3	L03AX13	0214739	COPAXONE	40MG/ML INJ SOL ISP 12X1ML	7 512	188 513 634	180 288
4	L04AA27	0168462	GILENYA	0,5MG CPS DUR 28	3 760	149 385 236	105 280
5	L01XC03	0185368	HERCEPTIN	600MG INJ SOL 1	3 542	138 552 882	
6	L01XC02	0026544	MABTHERA	500MG INF CNC SOL 1X50ML	4 465	126 391 292	
7	C05CA53	0201992	DETRALEX	500MG TBL FLM 120	253 068	123 467 424	
8	L01XC07	0028397	AVASTIN	25MG/ML INF CNC SOL 1X16ML	4 465	118 387 541	
9	L04AB04	0209097	HUMIRA	40MG INJ SOL 2X0,4ML	5 475	105 885 934	151 034
10	L04AA23	0027184	TYSABRI	300MG INF CNC SOL 1X15ML	2 961	98 840 998	88 830
11	L01XE01	0028028	GLIVEC	400MG TBL FLM 30	1 923	98 323 182	
12	L04AB02	0194345	REMSIMA	100MG INF PLV CSL 1	11 417	92 740 481	304 454
13	L04AB02	0027283	REMICADE	100MG INF PLV CSL 1	9 541	88 140 368	254 427
14	B01AF01	0168904	XARELTO	20MG TBL FLM 98 II	16 783	81 543 338	1 644 734
15	A10AE04	0027953	LANTUS SOLOSTAR	100U/ML INJ SOL 5X3ML	69 428	76 549 585	2 603 550
16	R03AK07	0180087	SYMBICORT TURBUHALER 200 MIKROGRAMŮ/ 6 MIKROGRAMŮ/ INHALACE	160MCG/4,5MCG INH PLV 1X120DÁV	92 344	72 099 680	2 770 320
17	L03AB07	0185115	AVONEX	30MCG/0,5ML INJ SOL PEP 4X0,5ML+4J	4 209	71 390 562	117 460
18	J07CA09	0025646	INFANRIX HEXA	INJ PLS SUS 10+10X0,5ML ISP+20J	7 576	66 358 942	
19	A10AE04	0210402	TOUJEO	300U/ML INJ SOL 3X1,5ML	61 465	60 773 998	2 074 444
20	J07AL02	0149868	PREVENAR 13	INJ SUS 1X0,5ML+1SJ	53 108	59 456 743	
21	S01LA04	0194569	LUCENTIS	10MG/ML INJ SOL 1X0,165ML	3 029	58 237 588	
22	N07XX09	0194769	TECFIDERA	240MG CPS ETD 56	2 200	57 492 197	61 600
23	S01LA05	0193696	EYLEA	40MG/ML INJ SOL 1X0,1ML	3 015	57 478 652	
24	L01XC08	0029248	VECTIBIX	20MG/ML INF CNC SOL 1X5ML	5 919	56 701 297	
25	A10BD08	0029740	EUCREAS	50MG/1000MG TBL FLM 60 I	57 338	51 477 740	1 720 140
26	L04AB01	0149395	ENBREL	50MG INJ SOL PEP 4X1ML	2 333	49 226 082	66 657
27	L03AB08	0027897	BETAFERON	250MCG/ML INJ PSO LQF 15+15X1,2ML ISP+ADAP	2 802	47 374 098	100 872
28	L04AB01	0027905	ENBREL	50MG INJ SOL ISP 4X1ML	2 224	46 940 678	63 543
29	B01AC21	0020615	REMODULIN	5MG/ML INF SOL 1X20ML	190	46 878 246	4 419
30	L03AB07	0500512	REBIF	44MCG/0,5ML INJ SOL ZVL 4X1,5ML	2 449	46 561 934	300 714
31	C10AX09	0047997	EZETROL	10MG TBL NOB 98 B	17 437	45 980 762	1 708 826
32	L01XC13	0193870	PERJETA	420MG INF CNC SOL 1X14ML	617	44 742 503	
33	N02BE01	0162142	PARALEN 500	500MG TBL NOB 24	1 762 983	44 302 870	7 051 932
34	B01AE07	0168373	PRADAXA	150MG CPS DUR 60X1 I	29 839	44 038 187	895 170
35	B01AB06	0213477	FRAXIPARIN MULTI	9500IU/ML INJ SOL 10X5ML	6 037	43 881 798	1 006 166
36	A10AE05	0028151	LEVEMIR	100U/ML INJ SOL PEP 5X3ML FLEXPEN	34 895	43 109 366	1 308 562

Poř.	Kód ATC7	Kód SUKL	Název LP	Doplněk	Počet balení	Finance bez OP a DPH	DDD celkem
37	L02BB04	0194246	XTANDI	40MG CPS MOL 112	580	43 081 060	16 240
38	L01XX35	0201642	THROMBOREDUCTIN	0,5MG CPS DUR 100	5 295	42 863 025	
39	J05AX67	0210292	VIEKIRAX	12,5MG/75MG/50MG TBL FLM 56(4X14)	136	42 368 723	15 232
40	J05AX14	0210118	DAKLINZA	60MG TBL FLM 28 KALBLI	182	42 162 158	5 096
41	V03AN01	0105922	CONOXIA	100% GAS CRY 9000-29350L I	71	41 748 000	
42	L04AB06	0149564	SIMPONI	50MG INJ SOL PEP 1X0,5ML	2 077	40 862 239	62 560
43	A16AB07	0026096	MYOZYME	50MG INF PLV CSL 1	3 458	40 783 652	1 729
44	R03AK08	0184377	COMBAIR	100MCG/6MCG/DÁV INH SOL PSS 180DÁV	47 242	40 219 648	2 125 890
45	M05BX04	0168721	XGEVA	120MG INJ SOL 1X1,7ML	6 569	40 080 556	2 368 821
46	L01XE04	0027192	SUTENT	50MG CPS DUR 30	350	39 718 854	
47	L01XC03	0025555	HERCEPTIN	150MG INF PLV CSL 1	3 055	39 646 859	
48	J07BA01	0215956	FSME-IMMUN	0,5ML INJ SUS ISP 1X0,5ML+J	69 135	39 582 468	
49	L01XC02	0026543	MABTHERA	100MG INF CNC SOL 2X10ML	3 538	39 495 034	
50	L04AC05	0167600	STELARA	45MG INJ SOL ISP 1X0,5ML	580	38 654 576	48 333

Tabulka D.10 LP s největším nárůstem v počtu balení oproti minulému čtvrtletí

Rok / čtvrtletí	Kód SUKL	Název LP	Doplňk	Počet balení	V minulém čtvrtletí	Rozdíl
2017 / 1	0162142	PARALEN 500	500MG TBL NOB 24	1 762 983	1 181 700	581 283
2017 / 1	0057396	ACC LONG	600MG TBL EFF 20	213 710	110 787	102 923
2017 / 1	0162243	STOPTUSSIN	40MG/ML+100MG/ML POR GTT SOL 50ML + PIP	234 228	146 533	87 695
2017 / 1	0040542	OLYNTH HA 0,1%	1MG/ML NAS SPR SOL 10ML	434 869	350 322	84 547
2017 / 1	0005951	AMOKSIKLAV 1 G	875MG/125MG TBL FLM 14	173 602	89 097	84 505

Tabulka D.11 LP s největším nárůstem ve finančním vyjádření oproti minulému čtvrtletí

Rok / čtvrtletí	Kód SUKL	Název LP	Doplňk	Finance bez OP a DPH	V minulém čtvrtletí	Rozdíl
2017 / 1	0185101	YERVOY	5MG/ML INF CNC SOL 1X10ML	240 873 134	22 674 786	218 198 349
2017 / 1	0168462	GILENYA	0,5MG CPS DUR 28	149 385 236	107 255 581	42 129 655
2017 / 1	0215956	FSME-IMMUN	0,5ML INJ SUS ISP 1X0,5ML+J	39 582 468	10 278 613	29 303 855
2017 / 1	0214739	COPAXONE	40MG/ML INJ SOL ISP 12X1ML	188 513 634	162 603 998	25 909 637
2017 / 1	0210118	DAKLINZA	60MG TBL FLM 28 KALBLI	42 162 158	16 808 313	25 353 845