

## Vydané léčivé přípravky v ČR

### Počet hlásících provozovatelů lékáren

V 4. čtvrtletí 2016 bylo v ČR provozováno 2 564 lékáren a 242 odloučených oddělení výdeje léčiv (OOVL). Informace obsahují hlášení od **2 519** provozovatelů.

### Počet registrovaných léčivých přípravků

**Z celkového počtu 55 888 registrovaných variant\* léčivých přípravků (bez homeopatik)**

byl v 4. čtvrtletí 2016 hlášen:

- **výdej u 8 115 variant** přípravků bez homeopatik (což je 14,52 % z celkového počtu registrovaných variant)
- z toho **5 679 variant** dodávaných přípravků má **stanovenu úhradu ze zdravotního pojištění** (což je 69,98 % z počtu obchodovaných variant léčivých přípravků)

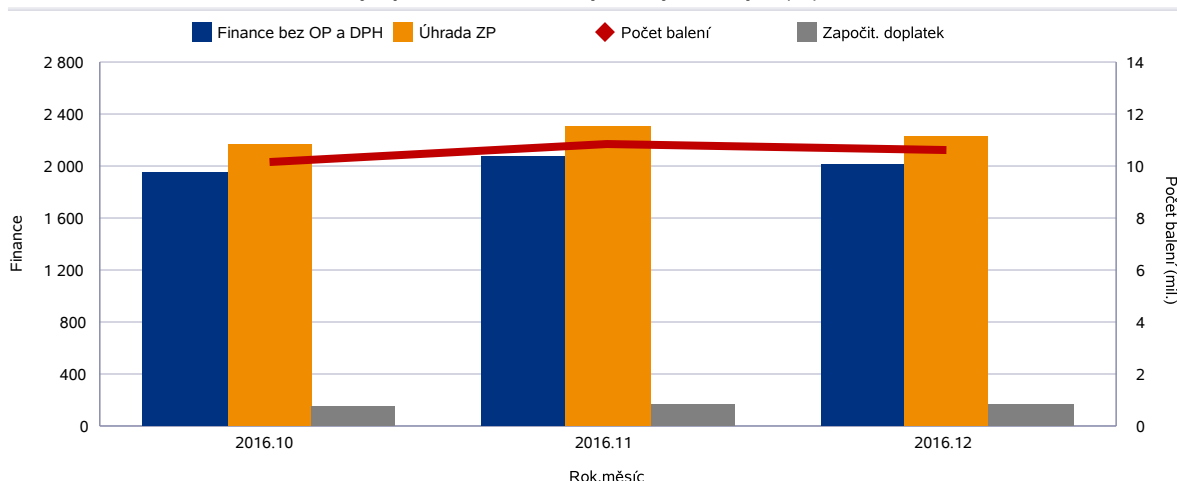
*\*Variantou léčivého přípravku se rozumí léčivý přípravek identifikovaný kódem SÚKL, který je přidělen každému přípravku zvlášť s ohledem na sílu, velikost balení a lékovou formu*

### Údaje o vydaných léčivých přípravcích (LP)

**Tabulka V.1 Vývoj finančních trendů LP\***

Rok.měsíc	Počet lékáren	Počet balení (mil.)	Finance bez OP a DPH (mil.)	Úhrada ZP (mil.)	Započitatelný doplatek (mil.)
2016.10	2 482	10,21	1 947,96	2 160,00	159,09
2016.11	2 477	10,87	2 070,43	2 300,05	168,88
2016.12	2 466	10,67	2 012,31	2 225,02	164,61
<b>Celkový součet</b>	<b>2 519</b>	<b>31,74</b>	<b>6 030,70</b>	<b>6 685,07</b>	<b>492,58</b>

Graf V.1.1 Vývoj finančních trendů vydávaných léčivých přípravků\*



\*Celkové finanční objemy úhrad a započitatelných doplatků jsou vypočítány z hodnot nahlášených k jednotlivým výdejům.

**Tabulka V.2 Srovnání údajů o výdeji a dodávkách LP na recept a OTC s omezením ve finančním vyjádření, počtech balení a DDD**

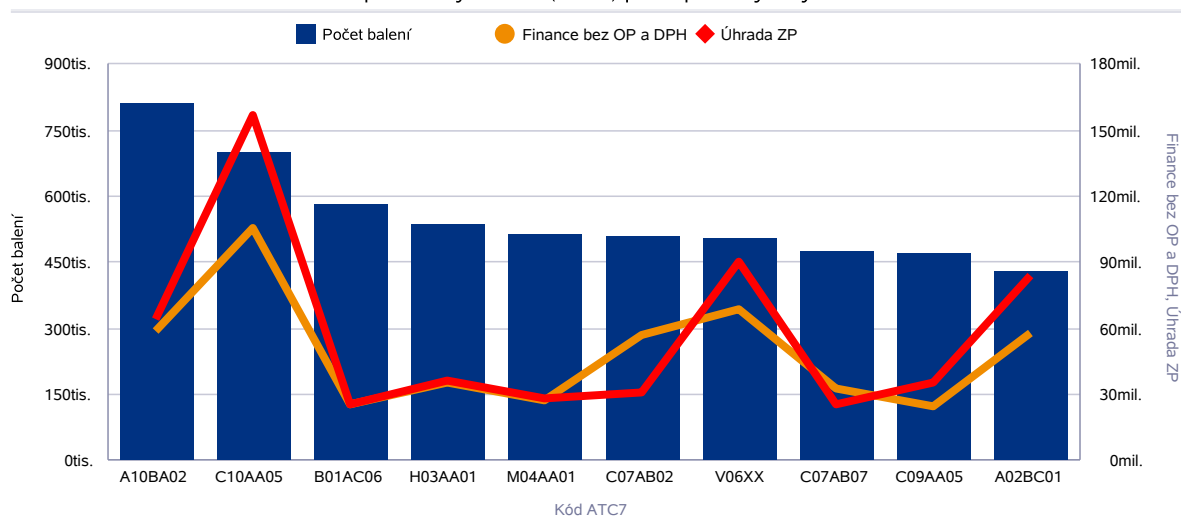
Rok / čtvrtletí	Počet balení vyd. (mil.)	Počet balení dod. (mil.)	DDD celkem vyd. (mil.)	DDD celkem dod. (mil.)	Finance bez OP a DPH vyd. (mil.)	Finance bez OP a DPH dod. (mil.)
2012 / 1	31,78	50,64	1 086,45	1 462,08	5 826,53	13 388,70
2012 / 2	31,13	50,42	1 098,62	1 477,35	5 807,33	13 786,65
2012 / 3	28,15	43,02	1 006,20	1 269,75	5 345,52	12 151,38
2012 / 4	32,77	47,79	1 167,41	1 394,24	6 187,29	13 346,32
2013 / 1	32,91	48,89	1 149,33	1 465,36	6 086,84	13 090,69
2013 / 2	33,77	47,08	1 219,52	1 444,60	6 226,08	12 653,54
2013 / 3	31,52	42,28	1 149,43	1 300,59	5 792,91	11 625,90
2013 / 4	34,12	45,05	1 240,31	1 386,91	6 165,92	11 943,42
2014 / 1	34,97	46,42	1 260,55	1 437,80	6 289,58	12 470,83
2014 / 2	36,59	47,88	1 348,81	1 514,07	6 713,20	13 025,01
2014 / 3	30,83	43,53	1 153,58	1 371,72	5 654,42	12 296,18
2014 / 4	33,19	45,80	1 221,27	1 417,83	6 065,76	12 730,17
2015 / 1	34,45	48,44	1 252,60	1 494,80	6 333,46	13 851,72
2015 / 2	34,63	48,06	1 299,02	1 547,17	6 582,90	14 353,79
2015 / 3	30,07	42,70	1 144,38	1 369,62	5 784,54	13 348,54
2015 / 4	32,52	45,96	1 238,23	1 491,14	6 182,16	13 988,47
2016 / 1	19,92	46,16	747,38	1 464,76	3 881,66	14 335,50
2016 / 2	23,64	48,55	910,44	1 596,63	4 697,93	15 220,16
2016 / 3	25,42	41,86	988,35	1 389,18	4 968,86	13 591,57
2016 / 4	30,36	45,75	1 170,52	1 488,35	5 878,84	14 639,28

## Hodnocení podle léčivých látek a podle léčivých přípravků (LP)

Tabulka V.3 Top 10 léčivých látek (ATC7) podle počtu vydaných balení

Rok / čtvrtletí	Poř.	Kód ATC7	Název ATC7	Počet balení	Finance bez OP a DPH	Úhrada ZP	DDD celkem
2016 / 4	1	A10BA02	Metformin	809 366	58 780 586	64 008 251	22 108 091
2016 / 4	2	C10AA05	Atorvastatin	694 696	105 748 656	156 913 767	46 605 486
2016 / 4	3	B01AC06	Kyselina acetylsalicylová	578 446	24 967 213	25 203 172	45 259 691
2016 / 4	4	H03AA01	Levothyroxin, sodná sůl	534 811	35 564 844	36 541 539	29 965 061
2016 / 4	5	M04AA01	Alopurinol	513 871	27 465 768	28 186 495	10 060 634
2016 / 4	6	C07AB02	Metoprolol	506 813	56 880 388	31 073 709	17 800 752
2016 / 4	7	V06XX	Potraviny pro zvláštní lékařské účely (PZLÚ)	501 426	68 443 558	90 590 787	
2016 / 4	8	C07AB07	Bisoprolol	472 471	32 467 579	25 127 434	10 838 121
2016 / 4	9	C09AA05	Ramipril	467 238	24 591 344	35 686 211	44 454 642
2016 / 4	10	A02BC01	Omeprazol	428 136	57 508 420	83 845 726	33 199 891

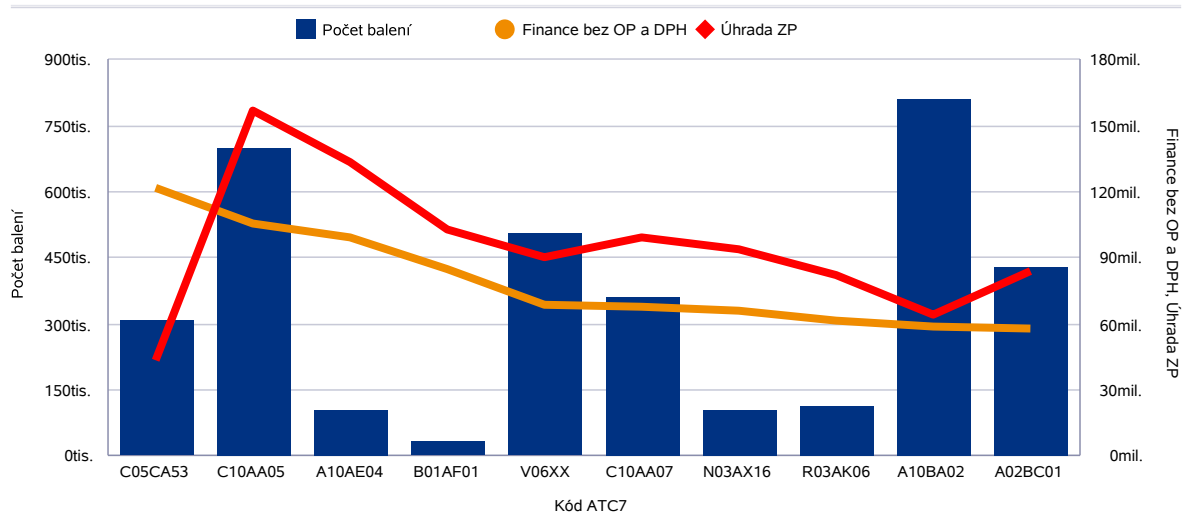
Graf V.3.1 Top 10 léčivých látek (ATC7) podle počtu vydaných balení



**Tabulka V.4 Top 10 léčivých látek (ATC7) podle finančního objemu v cenách původce**

Rok / čtvrtletí	Poř.	Kód ATC7	Název ATC7	Počet balení	Finance bez OP a DPH	Úhrada	DDD celkem
2016 / 4	1	C05CA53	Diosmin, kombinace	307 021	121 334 179	43 638 277	
2016 / 4	2	C10AA05	Atorvastatin	694 696	105 748 656	156 913 767	46 605 486
2016 / 4	3	A10AE04	Inzulín glargin	105 977	99 063 523	133 830 820	3 969 788
2016 / 4	4	B01AF01	Rivaroxaban	29 808	85 028 046	102 476 662	1 644 701
2016 / 4	5	V06XX	Potravinový pro zvláštní lékařské účely (PZLÚ)	501 426	68 443 558	90 590 787	
2016 / 4	6	C10AA07	Rosuvastatin	358 632	67 241 927	98 925 382	34 834 629
2016 / 4	7	N03AX16	Pregabalin	105 500	66 243 890	93 449 689	2 191 102
2016 / 4	8	R03AK06	Salmeterol a flutikason	111 855	61 244 354	82 007 103	3 355 650
2016 / 4	9	A10BA02	Metformin	809 366	58 780 586	64 008 251	22 108 091
2016 / 4	10	A02BC01	Omeprazol	428 136	57 508 420	83 845 726	33 199 891

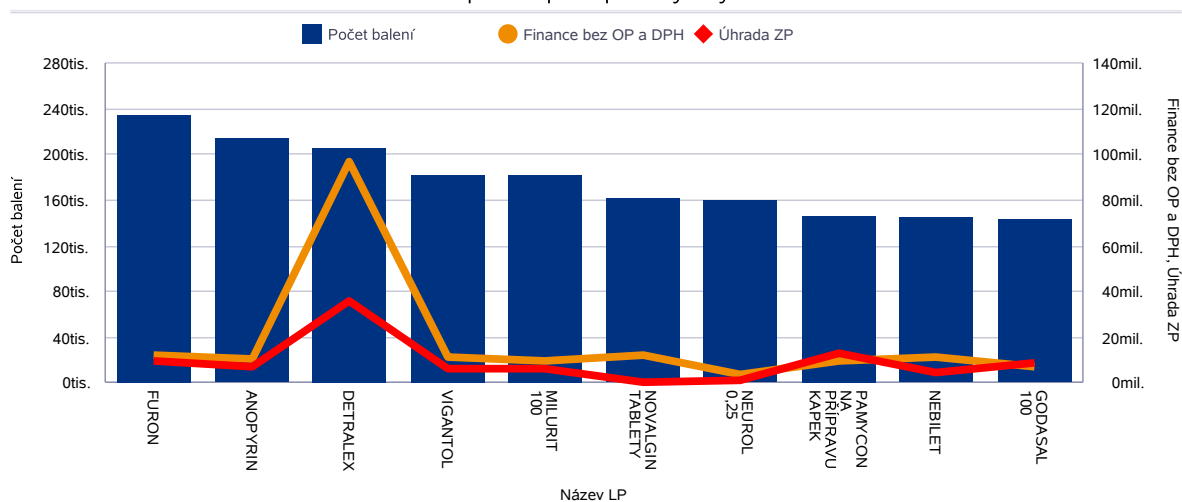
**Graf V.4.1 Top 10 léčivých látek (ATC7) podle finančního objemu v cenách původce**



**Tabulka V.5 Top 10 LP podle počtu vydaných balení**

Rok / čtvrtletí	Poř.	Kód SUKL	Název LP	Doplněk	Počet balení	Finance bez OP a DPH	Úhrada ZP	DDD celkem
2016 / 4	1	0098219	FURON	40MG TBL NOB 50	233 555	12 300 808	9 799 376	11 677 750
2016 / 4	2	0125114	ANOPYRIN	100MG TBL NOB 3X20	213 066	10 743 889	7 371 690	12 783 951
2016 / 4	3	0201992	DETRALEX	500MG TBL FLM 120	204 368	96 581 637	35 543 553	
2016 / 4	4	0012023	VIGANTOL	0,5MG/ML POR GTT SOL 1X10ML	182 113	11 436 356	6 125 999	45 528 178
2016 / 4	5	0002592	MILURIT 100	100MG TBL NOB 50	181 230	9 944 318	6 475 886	2 265 375
2016 / 4	6	0055823	NOVALGIN TABLETY	500MG TBL FLM 20	161 840	12 019 249	1 897	539 461
2016 / 4	7	0091788	NEUROL 0,25	0,25MG TBL NOB 30	159 438	3 729 859	716 750	1 195 785
2016 / 4	8	0201970	PAMYCON NA PŘÍPRAVU KAPEK	33000IU/25000IU DRM PLV SOL 1	145 290	9 503 790	13 310 487	
2016 / 4	9	0053761	NEBILET	5MG TBL NOB 28	144 811	11 583 242	4 676 378	4 054 708
2016 / 4	10	0155782	GODASAL 100	100MG/50MG TBL NOB 100	142 454	6 841 771	8 346 095	14 245 350

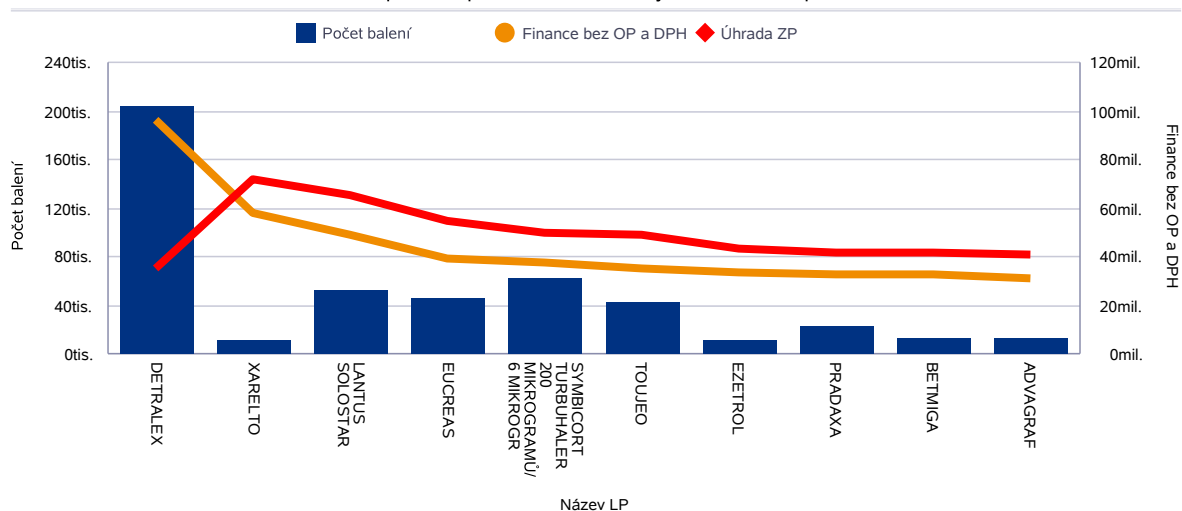
**Graf V.5.1 Top 10 LP podle počtu vydaných balení**



**Tabulka V.6 Top 10 LP podle finančního objemu v cenách původce**

Rok / čtvrtletí	Poř.	Kód SUKL	Název LP	Doplněk	Počet balení	Finance bez OP a DPH	Úhrada ZP	DDD celkem
2016 / 4	1	0201992	DETRALEX	500MG TBL FLM 120	204 368	96 581 637	35 543 553	
2016 / 4	2	0168904	XARELTO	20MG TBL FLM 98 II	11 886	58 163 497	72 441 682	1 164 870
2016 / 4	3	0027953	LANTUS SOLOSTAR	100U/ML INJ SOL 5X3ML	52 024	49 211 367	65 895 820	1 950 900
2016 / 4	4	0029740	EUCREAS	50MG/1000MG TBL FLM 60 I	45 686	39 632 542	55 225 495	1 370 580
2016 / 4	5	0180087	SYMBICORT TURBUHALER 200 MIKROGRAMŮ/ 6 MIKROGR	160MCG/4,5MCG INH PLV 1X120DÁV	62 864	37 404 423	49 882 244	1 885 920
2016 / 4	6	0210402	TOUJEO	300U/ML INJ SOL 3X1,5ML	43 400	35 740 636	49 142 580	1 464 750
2016 / 4	7	0047997	EZETROL	10MG TBL NOB 98 B	12 593	33 583 702	43 670 267	1 234 114
2016 / 4	8	0168373	PRADAXA	150MG CPS DUR 60X1 I	22 843	32 912 493	42 175 629	685 290
2016 / 4	9	0193802	BETMIGA	50MG TBL PRO 90	12 847	32 847 243	41 645 208	1 156 230
2016 / 4	10	0029707	ADVAGRAF	1MG CPS PRO 60	12 870	31 492 321	41 135 274	154 440

**Graf V.6.1 Top 10 LP podle finančního objemu v cenách původce**

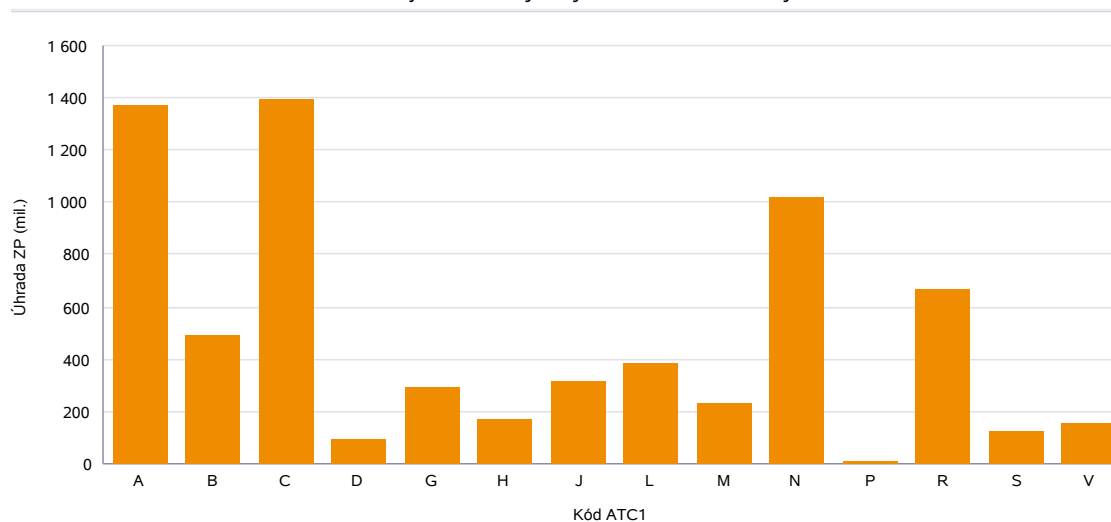


## Finanční objem úhrad vydaných a zároveň hrazených léčivých přípravků (LP)

Tabulka V.7 Finanční objem úhrad vydaných a zároveň hrazených LP\*

Rok / čtvrtletí	Kód ATC1	Název ATC1	Úhrada ZP (mil.)
2016 / 4	A	Trávicí trakt a metabolismus	1 361,13
2016 / 4	B	Krev a krevetvorné orgány	492,25
2016 / 4	C	Kardiovaskulární systém	1 385,97
2016 / 4	D	Dermatologika	91,85
2016 / 4	G	Urogenitální trakt a pohlavní hormony	293,07
2016 / 4	H	Systémová hormonální léčiva kromě pohlavních hormonů a inzulínů	168,67
2016 / 4	J	Antiinfektiva pro systémovou aplikaci	314,04
2016 / 4	L	Cytostatika a imunomodulační léčiva	379,63
2016 / 4	M	Muskuloskeletární systém	227,23
2016 / 4	N	Nervový systém	1 017,68
2016 / 4	P	Antiparazitika, insekticidy a repelenty	9,83
2016 / 4	R	Respirační systém	666,15
2016 / 4	S	Smyslové orgány	121,25
2016 / 4	V	Různé přípravky	156,06

Graf V.7.1 Finanční objem úhrad vydaných a zároveň hrazených LP\*



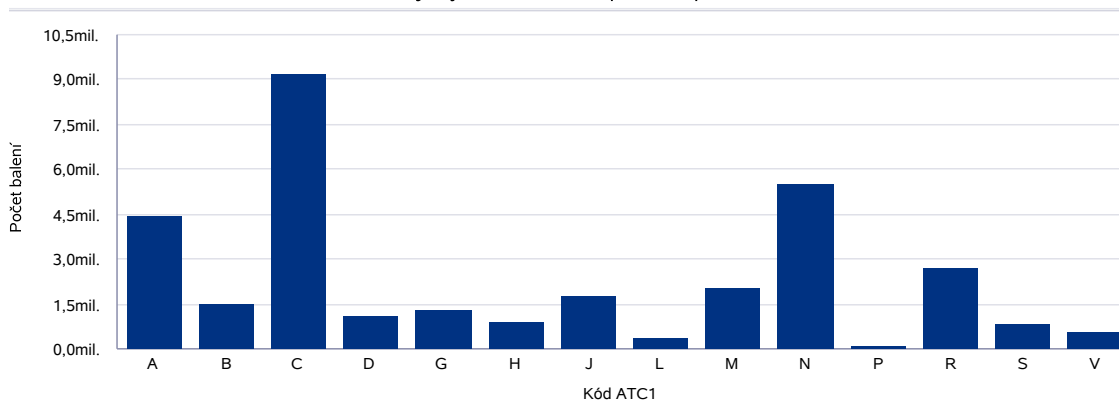
\*Celkové finanční objemy úhrad a započitatelných doplнкů jsou vypočítány z hodnot nahlášených k jednotlivým výdejům.

## Výdeje léčivých přípravků (LP) v jednotlivých ATC skupinách

Tabulka V.8 Výdeje LP v jednotlivých ATC skupinách

Rok / čtvrtletí	Kód ATC1	Název ATC1	Počet balení	%	Finance bez OP a DPH (mil.)	%
2016 / 4	A	Trávicí trakt a metabolismus	4 405 859	13,88	1 101,80	18,27
2016 / 4	B	Krev a krvetvorné orgány	1 490 769	4,70	402,05	6,67
2016 / 4	C	Kardiovaskulární systém	9 120 543	28,73	1 279,71	21,22
2016 / 4	D	Dermatologika	1 057 765	3,33	95,67	1,59
2016 / 4	G	Urogenitální trakt a pohlavní hormony	1 243 292	3,92	465,03	7,71
2016 / 4	H	Systémová hormonální léčiva kromě pohlavních hormonů a inzulínů	864 356	2,72	148,32	2,46
2016 / 4	J	Antiinfektiva pro systémovou aplikaci	1 742 286	5,49	284,74	4,72
2016 / 4	L	Cytostatika a imunomodulační léčiva	310 441	0,98	302,60	5,02
2016 / 4	M	Muskuloskeletární systém	1 970 589	6,21	250,54	4,15
2016 / 4	N	Nervový systém	5 428 971	17,10	903,15	14,98
2016 / 4	P	Antiparazitika, insekticidy a repelenty	88 073	0,28	8,19	0,14
2016 / 4	R	Respirační systém	2 689 309	8,47	557,93	9,25
2016 / 4	S	Smyslové orgány	775 467	2,44	106,81	1,77
2016 / 4	V	Různé přípravky	554 849	1,75	123,75	2,05

Graf V.8.1 Výdeje LP v ATC skupinách - počet balení



Graf V.8.2 Výdeje LP v ATC skupinách - finance bez OP a DPH

