

1/ Dodávky léčivých přípravků do ČR

Z celkového počtu 55 888 registrovaných variant* léčivých přípravků (a 723 homeopatik)

bylo v 4. čtvrtletí 2016 do sítě zdravotnických zařízení dodáváno:

- **8 107 variant** přípravků (což je 14,51 % z celkového počtu registrovaných variant) (a 307 homeopatik)
- z toho **5 627 variant** dodávaných přípravků má **stanovenu úhradu ze zdravotního pojištění** (což je 69,41 % z počtu obchodovaných variant léčivých přípravků)

**Variantou léčivého přípravku se rozumí léčivý přípravek identifikovaný kódem SÚKL, který je přidělen každému přípravku zvlášť s ohledem na sílu, velikost balení a lékovou formu*

Údaje o dodávkách léčivých přípravků (LP) do sítě zdravotnických zařízení v ČR - v počtech balení, ve finančním vyjádření a v DDD celkem

Tabulka D.1 Dodávky LP do sítě zdravotnických zařízení v ČR - čtvrtletní srovnání

Rok / čtvrtletí	Počet balení (mil.)	Nárůst/pokles %	Finance bez OP a DPH (mil.)	Nárůst/pokles %	DDD celkem (mil.)
2012 / 1	75,95	4,22	15 047,37	1,77	1 620,21
2012 / 2	71,41	-5,97	15 213,68	1,11	1 603,22
2012 / 3	62,44	-12,57	13 474,36	-11,43	1 386,37
2012 / 4	70,34	12,65	14 891,58	10,52	1 534,59
2013 / 1	74,22	5,53	14 782,13	-0,73	1 627,82
2013 / 2	66,51	-10,39	14 017,64	-5,17	1 570,66
2013 / 3	62,33	-6,29	13 022,78	-7,10	1 428,96
2013 / 4	65,56	5,19	13 428,40	3,11	1 527,79
2014 / 1	67,59	3,10	13 990,55	4,19	1 581,30
2014 / 2	66,59	-1,48	14 380,32	2,79	1 644,62
2014 / 3	64,03	-3,84	13 815,97	-3,92	1 511,05
2014 / 4	66,02	3,10	14 274,04	3,32	1 569,05
2015 / 1	72,68	10,09	15 652,23	9,66	1 663,78
2015 / 2	66,65	-8,29	15 833,24	1,16	1 683,64
2015 / 3	62,22	-6,65	14 857,18	-6,16	1 507,95
2015 / 4	65,62	5,46	15 612,33	5,08	1 640,15
2016 / 1	68,29	4,07	16 099,34	3,12	1 631,82
2016 / 2	66,34	-2,85	16 702,80	3,75	1 737,33
2016 / 3	60,41	-8,94	15 099,14	-9,60	1 528,92
2016 / 4	65,79	8,90	16 353,12	8,30	1 644,78

Tabulka D.2 Dodávky LP do sítě zdravotnických zařízení v ČR - čtvrtletní meziroční srovnání

Rok / čtvrtletí	Počet balení (mil.)	Nárůst/pokles %	Finance bez OP a DPH (mil.)	Nárůst/pokles %	DDD celkem (mil.)
2012 / 4	70,34	-3,49	14 891,58	0,72	1 534,59
2013 / 4	65,56	-6,79	13 428,40	-9,83	1 527,79
2014 / 4	66,02	0,69	14 274,04	6,30	1 569,05
2015 / 4	65,62	-0,60	15 612,33	9,38	1 640,15
2016 / 4	65,79	0,26	16 353,12	4,74	1 644,78

Tabulka D.3 Dodávky LP podle způsobu výdeje léčivých přípravků

Rok / čtvrtletí	Způsob výdeje	Počet kódů	Počet balení (mil.)	%	Finance bez OP a DPH (mil.)	%	DDD celkem (mil.)
2016 / 4	L	3	0,00	0,0%	1,86	0,0%	0,00
2016 / 4	O	4	0,10	0,2%	11,86	0,1%	0,05
2016 / 4	P	1	0,00	0,0%	0,21	0,0%	0,01
2016 / 4	R	7 222	45,64	69,4%	14 625,34	89,4%	1 488,29
2016 / 4	Volné	1 184	20,04	30,5%	1 713,84	10,5%	156,43
2016 / 4 Součet		8 414	65,79	100,0%	16 353,12	100,00%	1 644,78

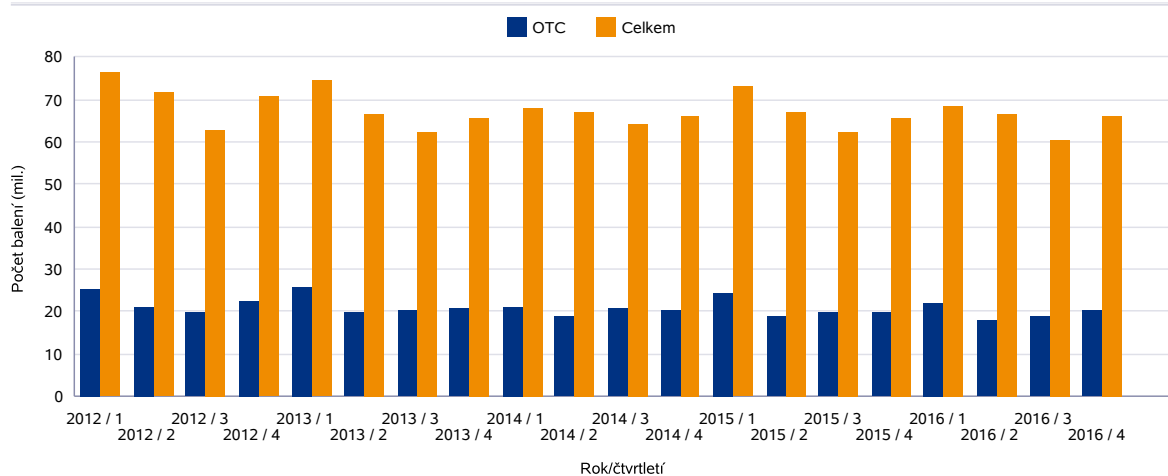
Vysvětlivky:

- R - léčiva, jejichž výdej je vázán na lékařský předpis
- L - léčiva, jejichž výdej je vázán na lékařský předpis s omezením (omezení podle § 39 odst. 4 písm. a) zákona o léčivech)
- C - léčiva, jejichž výdej je vázán na lékařský předpis s omezením (omezení podle § 39 odst. 4 písm. c) zákona o léčivech)
- O - léčiva, jejichž výdej je možný bez lékařského předpisu pouze s omezením
- P - léčiva, jejichž výdej je možný bez lékařského předpisu pouze s omezením (RLPO)
- Volné - léčiva, jejichž výdej je možný bez lékařského předpisu

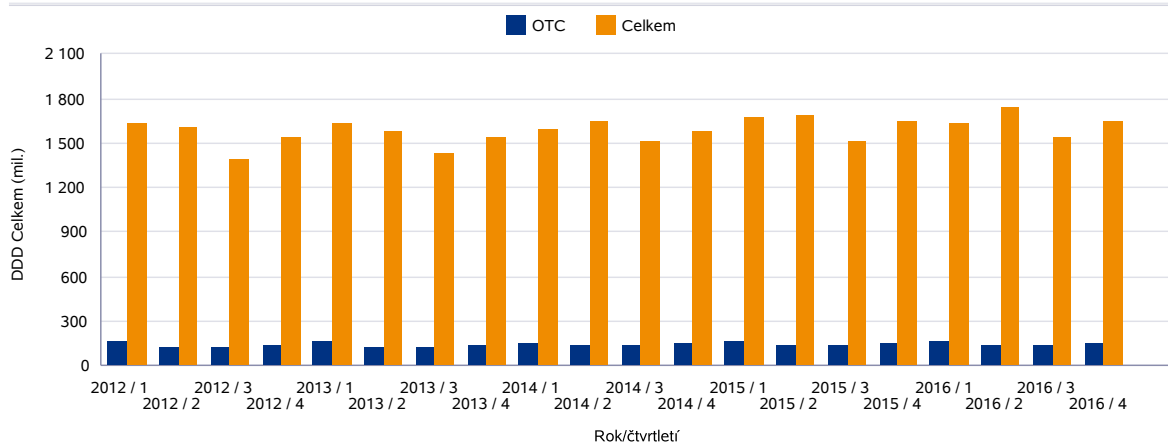
Tabulka D.4 Vývoj poměru dodávek LP, které je možné vydávat bez lékařského předpisu

Rok / čtvrtletí	Počet balení (mil.)		DDD celkem (mil.)		Finance bez OP a DPH (mil.)	
	OTC	Celkem	OTC	Celkem	OTC	Celkem
2012 / 1	25,49	75,95	158,29	1 620,21	1 673,61	15 047,37
2012 / 2	21,11	71,41	125,97	1 603,22	1 436,72	15 213,68
2012 / 3	19,53	62,44	116,72	1 386,37	1 332,59	13 474,36
2012 / 4	22,70	70,34	140,50	1 534,59	1 558,51	14 891,58
2013 / 1	25,51	74,22	162,63	1 627,82	1 708,02	14 782,13
2013 / 2	19,53	66,51	126,16	1 570,66	1 373,26	14 017,64
2013 / 3	20,15	62,33	128,46	1 428,96	1 406,59	13 022,78
2013 / 4	20,63	65,56	140,98	1 527,79	1 496,42	13 428,40
2014 / 1	21,30	67,59	143,61	1 581,30	1 531,65	13 990,55
2014 / 2	18,81	66,59	130,63	1 644,62	1 364,00	14 380,32
2014 / 3	20,61	64,03	139,41	1 511,05	1 530,38	13 815,97
2014 / 4	20,32	66,02	151,31	1 569,05	1 555,08	14 274,04
2015 / 1	24,38	72,68	169,09	1 663,78	1 815,79	15 652,23
2015 / 2	18,67	66,65	136,53	1 683,64	1 487,91	15 833,24
2015 / 3	19,60	62,22	138,38	1 507,95	1 517,27	14 857,18
2015 / 4	19,76	65,62	149,08	1 640,15	1 635,52	15 612,33
2016 / 1	22,24	68,29	167,13	1 631,82	1 775,95	16 099,34
2016 / 2	17,87	66,34	140,74	1 737,33	1 490,78	16 702,80
2016 / 3	18,63	60,41	139,78	1 528,92	1 516,49	15 099,14
2016 / 4	20,15	65,79	156,49	1 644,78	1 725,91	16 353,12

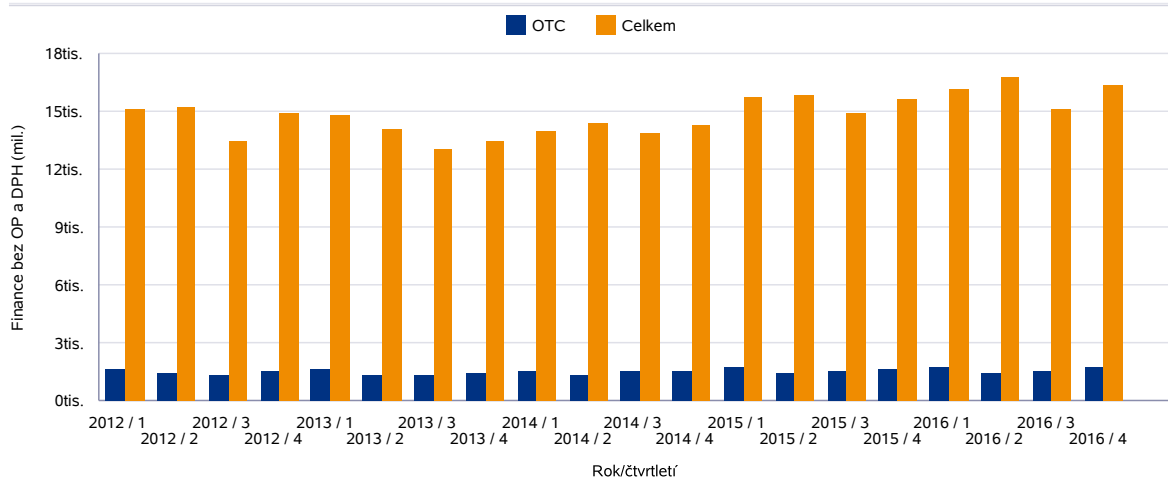
Graf D.4.1 Poměr dodávek LP, které je možné vydávat bez lékařského předpisu - počet balení



Graf D.4.2 Poměr dodávek LP, které je možné vydávat bez lékařského předpisu - DDD Celkem



Graf D.4.3 Poměr dodávek LP, které je možné vydávat bez lékařského předpisu - finanční vyjádření



Tabulka D.5 Dodávky LP pro vzácná onemocnění ("orphan") (ORP)

Rok / čtvrtletí	Reg. proc.	Počet kódů	Počet balení	%	Finance bez OP a DPH (mil.)	%	DDD celkem (mil.)	%
2016 / 4	ORP	63	8 328	0,0%	345,58	2,1%	0,08	0,0%
2016 / 4	Ostatní	8 351	65 781 519	100,0%	16 007,54	97,9%	1 644,70	100,0%

Tabulka D.6 Dodávky LP v rámci specifických léčebných programů, povolených MZ (F)

Rok / čtvrtletí	Stav reg.	Počet kódů	Počet balení	%	Finance bez OP a DPH (mil.)	%	DDD celkem (mil.)	%
2016 / 4	F	53	91 682	0,1%	23,97	0,1%	1,36	0,1%
2016 / 4	Ostatní	8 361	65 698 165	99,9%	16 329,15	99,9%	1 643,41	99,9%

Tabulka D.7 Dodávky LP dodaných veterinárním lékařům

Rok / čtvrtletí	Typ odběratele	Počet balení	%	Finance bez OP a DPH (mil.)	%	DDD celkem (mil.)	%
2016 / 4	Veterinární lékař	276 032	0,4%	23,08	0,1%	3,92	0,2%
2016 / 4	Ostatní	65 789 818	99,6%	16 323,35	99,9%	1 644,78	99,8%

Tabulka D.8 Top 50 dodaných LP podle počtu balení

Poř.	Kód ATC7	Kód SUKL	Název LP	Doplněk	Počet balení	Finance bez OP a DPH	DDD celkem
1	N02BE01	0162142	PARALEN 500	500MG TBL NOB 24	1 181 700	29 048 506	4 726 800
2	B05BB01	0107295	0,9% SODIUM CHLORIDE IN WATER FOR INJECTION "FRESENIUS"	9MG/ML INF SOL 1X100ML II	694 873	8 662 732	
3	R01AA07	0040542	OLYNTH HA 0,1%	1MG/ML NAS SPR SOL 10ML	350 322	25 251 919	4 379 025
4	N02BA01	0084256	ACYLPYRIN	500MG TBL NOB 10	344 572	7 898 077	574 298
5	M01AE01	0032082	IBALGIN 400	400MG TBL FLM 100	333 195	30 721 974	11 106 489
6	C03CA01	0098219	FURON	40MG TBL NOB 50	281 200	14 999 851	14 060 000
7	N02BB02	0055823	NOVALGIN TABLETY	500MG TBL FLM 20	278 216	19 583 498	927 377
8	R01AA09	0044849	MUCONASAL PLUS	1,18MG/ML NAS SPR SOL 1X10ML	278 131	19 766 678	
9	B01AC06	0125114	ANOPYRIN	100MG TBL NOB 3X20	266 040	13 640 484	15 962 400
10	C05CA53	0201992	DETRALEX	500MG TBL FLM 120	251 562	118 943 140	
11	B05BB01	0107298	0,9% SODIUM CHLORIDE IN WATER FOR INJECTION "FRESENIUS"	9MG/ML INF SOL 1X250ML II	227 335	2 968 995	
12	M04AA01	0002592	MILURIT 100	100MG TBL NOB 50	225 971	12 611 442	2 824 638
13	D06AX	0201970	PAMYCON NA PŘÍPRAVU KAPEK	33000IU/2500IU DRM PLV SOL 1	223 374	13 325 861	
14	N05BA12	0091788	NEUROL 0,25	0,25MG TBL NOB 30	205 886	4 886 346	1 544 145
15	A11CC05	0012023	VIGANTOL	0,5MG/ML POR GTT SOL 1X10ML	203 675	12 793 667	50 918 750
16	M01AE01	0100013	IBALGIN 400	400MG TBL FLM 24	202 272	6 677 303	1 618 176
17	A07AX	0002818	ENDIARON	250MG TBL FLM 20	201 844	20 076 779	
18	A02BC01	0215606	HELICID 20 ZENTIVA	20MG CPS ETD 90	197 095	39 083 440	17 738 550
19	A12CC30	0215978	MAGNOSOLV	365MG POR GRA SOL SCC 30	195 444	20 310 540	
20	R01AA07	0017173	OLYNTH 0,1%	1MG/ML NAS SPR SOL 1X10ML	194 874	11 869 294	2 435 925
21	C07AB12	0053761	NEBILET	5MG TBL NOB 28	180 069	14 868 849	5 041 932
22	B01AC06	0155782	GODASAL 100	100MG/50MG TBL NOB 100	176 138	8 390 586	17 613 800
23	M01AE01	0202362	IBALGIN 400	400MG TBL FLM 48	165 975	8 367 403	2 655 600
24	D06AX	0001066	FRAMYKOIN	250IU/100IU/G UNG 10G	165 882	7 379 775	
25	R05CB01	0057395	ACC LONG	600MG TBL EFF 10	164 469	14 803 367	1 973 628
26	N02AJ13	0201609	ZALDIAR	37,5MG/325MG TBL FLM 30X1	164 119	10 648 371	1 230 892
27	C05CA51	0096303	ASCORUTIN	100MG/20MG TBL FLM 50	162 496	5 527 927	
28	M01AE01	0215200	IBALGIN RAPIDCAPS	400MG CPS MOL 20	159 612	8 441 634	1 064 085
29	A03DA02	0176954	ALGIFEN NEO	500MG/ML+5MG/ML POR GTT SOL 1X50ML	156 622	13 293 083	
30	N02BE01	0130575	PANADOL NOVUM	500MG TBL FLM 24	154 752	3 503 642	619 008
31	R01AA05	0165064	SINEX VICKS ALOE A EUKALYPTUS	0,5MG/ML NAS SPR SOL 1X15ML	154 012	9 928 727	2 887 725
32	R03DA04	0214904	EUPHYLLIN CR N 200	200MG CPS PRO 50	153 416	11 130 331	3 835 400
33	B05BB01	0107291	0,9% SODIUM CHLORIDE IN WATER FOR INJECTION "FRESENIUS"	9MG/ML INF SOL 1X500ML II	150 799	2 338 441	
34	M01AX17	0017187	NIMESIL	100MG POR GRA SUS 30	150 449	11 942 648	2 256 735
35	R05FB02	0162243	STOPTUSSIN	40MG/100MG/ML POR GTT SOL 50ML + PIP	146 533	13 388 813	
36	R05CB15	0087076	ERDOMED	300MG CPS DUR 20	144 061	16 113 223	1 440 610

Poř.	Kód ATC7	Kód SUKL	Název LP	Doplněk	Počet balení	Finance bez OP a DPH	DDD celkem
37	N05CF02	0016286	STILNOX	10MG TBL FLM 20	142 506	16 078 104	2 850 120
38	M01AE01	0162673	IBALGIN 400	400MG TBL FLM 36	142 467	6 700 666	1 709 604
39	R05CB06	0104694	MUCOSOLVAN PRO DOSPĚLÉ	6MG/ML SIR 1X100ML	141 378	11 460 687	706 890
40	B01AC06	0188850	STACYL	100MG TBL ENT 100 I	139 336	4 874 682	13 933 600
41	C09AA04	0101211	PRESTARIUM NEO	5MG TBL FLM 90	135 756	26 585 985	15 272 550
42	H02AB07	0000269	PREDNISON 5 LÉČIVA	5MG TBL NOB 20	134 356	6 086 247	1 343 560
43	M01AB05	0119672	DICLOFENAC DUO PHARMASWISS	75MG CPS RDR 30 I	134 258	13 824 042	3 020 805
44	R06AX	0002479	DITHIADEN	2MG TBL NOB 20	134 086	7 202 003	
45	A10BA02	0191922	SIOFOR 1000	1000MG TBL FLM 60	132 766	10 471 115	3 982 980
46	R03AC02	0031934	VENTOLIN INHALER N	100MCG/DÁV INH SUS PSS 200DÁV	130 964	5 816 111	3 274 100
47	A12BA01	0200935	KALNORMIN	1G TBL PRO 30	127 747	3 895 861	1 277 470
48	C07AB02	0214628	VASOCARDIN 50	50MG TBL NOB 50	126 831	8 074 269	2 113 854
49	C05CA53	0014075	DETRALEX	500MG TBL FLM 60	126 722	31 805 953	
50	H03AA01	0069189	EUTHYROX	50MCG TBL NOB 100	126 359	6 881 464	4 211 962

Tabulka D.9 Top 50 dodaných LP podle celkových cen původce

Poř.	Kód ATC7	Kód SUKL	Název LP	Doplňěk	Počet balení	Finance bez OP a DPH	DDD celkem
1	L04AB04	0210935	HUMIRA	40MG INJ SOL 2X0,4ML I	9 790	186 561 476	270 069
2	L03AX13	0214739	COPAXONE	40MG/ML INJ SOL ISP 12X1ML	6 480	162 603 998	155 520
3	L01XC03	0185368	HERCEPTIN	600MG INJ SOL 1	3 651	142 949 732	
4	L01XC07	0028397	AVASTIN	25MG/ML INF CNC SOL 1X16ML	4 671	125 421 746	
5	C05CA53	0201992	DETRALEX	500MG TBL FLM 120	251 562	118 943 140	
6	L01XC02	0026544	MABTHERA	500MG INF CNC SOL 1X50ML	4 015	113 198 165	
7	L04AA27	0168462	GILENYA	0,5MG CPS DUR 28	2 862	107 255 581	80 136
8	L04AB02	0027283	REMICADE	100MG INF PLV CSL 1	10 402	103 002 633	277 387
9	L01XE01	0028028	GLIVEC	400MG TBL FLM 30	2 008	102 658 243	
10	L04AA23	0027184	TYSABRI	300MG INF CNC SOL 1X15ML	2 728	91 066 434	81 840
11	L04AB04	0209097	HUMIRA	40MG INJ SOL 2X0,4ML	4 727	90 037 603	130 400
12	L04AB02	0194345	REMSIMA	100MG INF PLV CSL 1	9 994	83 576 151	266 507
13	B01AF01	0168904	XARELTO	20MG TBL FLM 98 II	16 363	79 502 581	1 603 574
14	A10AE04	0027953	LANTUS SOLOSTAR	100U/ML INJ SOL 5X3ML	67 649	73 316 551	2 536 838
15	R03AK07	0180087	SYMBICORT TURBUHALER 200 MIKROGRAMŮ/ 6 MIKROGRAMŮ/ INHALACE	160MCG/4,5MCG INH PLV 1X120DÁV	91 963	71 804 710	2 758 890
16	L03AB07	0185115	AVONEX	30MCG/0,5ML INJ SOL PEP 4X0,5ML+4J	3 787	64 247 774	105 683
17	J05AX65	0210201	HARVONI	90MG/400MG TBL FLM 28	152	64 079 015	4 256
18	J07CA09	0025646	INFANRIX HEXA	INJ PLS SUS 10+10X0,5ML ISP+20J	6 650	58 255 609	
19	J07AL02	0149868	PREVENAR 13	INJ SUS 1X0,5ML+1SJ	49 773	55 722 630	
20	L01XC08	0029248	VECTIBIX	20MG/ML INF CNC SOL 1X5ML	5 594	53 587 947	
21	M09AB52	0096406	WOBENZYM	TBL ENT 800	23 910	53 166 371	
22	A10AE04	0210402	TOUJEO	300U/ML INJ SOL 3X1,5ML	54 444	53 029 064	1 837 485
23	A10BD08	0029740	EUCREAS	50MG/1000MG TBL FLM 60 I	55 864	50 157 634	1 675 920
24	L01XC13	0193870	PERJETA	420MG INF CNC SOL 1X14ML	687	50 010 444	
25	L04AB01	0027905	ENBREL	50MG INJ SOL ISP 4X1ML	2 191	46 244 166	62 600
26	L03AB07	0500512	REBIF	44MCG/0,5ML INJ SOL ZVL 4X1,5ML	2 443	46 216 245	299 978
27	N07XX09	0194769	TECFIDERA	240MG CPS ETD 56	1 753	45 812 401	49 084
28	L03AB08	0027897	BETAFERON	250MCG/ML INJ PSO LQF 15+15X1,2ML ISP+ADAP	2 671	45 353 714	96 156
29	B01AE07	0168373	PRADAXA	150MG CPS DUR 60X1 I	30 722	45 341 371	921 660
30	A10BH01	0028740	JANUVIA	100MG TBL FLM 28	57 026	45 207 122	1 596 728
31	J05AX67	0210292	VIEKIRAX	12,5MG/75MG/50MG TBL FLM 56(4X14)	145	45 172 536	16 240
32	L04AB01	0149395	ENBREL	50MG INJ SOL PEP 4X1ML	2 115	44 640 078	60 429
33	C10AX09	0047997	EZETROL	10MG TBL NOB 98 B	16 742	44 149 380	1 640 716
34	A10AE05	0028151	LEVEMIR	100U/ML INJ SOL PEP 5X3ML FLEXPEN	35 770	42 921 291	1 341 375
35	L01XC03	0025555	HERCEPTIN	150MG INF PLV CSL 1	3 247	42 107 881	
36	M05BX04	0168721	XGEVA	120MG INJ SOL 1X1,7ML	5 845	40 655 807	2 107 743

Poř.	Kód ATC7	Kód SUKL	Název LP	Doplněk	Počet balení	Finance bez OP a DPH	DDD celkem
37	L01XC11	0185102	YERVOY	5MG/ML INF CNC SOL 1X40ML	109	40 517 233	
38	R03AK08	0184377	COMBAIR	100/6MCG/DÁV INH SOL PSS 180DÁV	47 327	40 362 600	2 129 715
39	L02BB04	0194246	XTANDI	40MG CPS MOL 112	540	40 109 953	15 120
40	V03AN01	0105922	CONOXIA	100% GAS CRY 9000-29350L I	68	39 984 000	
41	L01XC02	0026543	MABTHERA	100MG INF CNC SOL 2X10ML	3 543	39 444 449	
42	S01LA05	0193696	EYLEA	40MG/ML INJ SOL 1X0,1ML	2 059	39 252 312	
43	A02BC01	0215606	HELICID 20 ZENTIVA	20MG CPS ETD 90	197 095	39 083 440	17 738 550
44	L01XX35	0201642	THROMBOREDUCTIN	0,5MG CPS DUR 100	4 779	38 686 005	
45	B02BD02	0027197	KOGENATE BAYER	1000IU INJ PSO LQF 1+1X2,5ML ISP+1NAST	2 970	38 454 535	
46	A10BD07	0500140	JANUMET	50MG/1000MG TBL FLM 56	45 911	37 434 027	1 285 508
47	L03AA13	0149770	NEULASTA	6MG INJ SOL 1X0,6ML II	1 958	37 373 131	39 160
48	L04AC05	0167600	STELARA	45MG INJ SOL ISP 1X0,5ML	575	37 115 580	47 917
49	M05BX04	0167653	PROLIA	60MG INJ SOL 1X1ML I	8 350	36 968 623	1 518 181
50	L04AB06	0149564	SIMPONI	50MG INJ SOL PEP 1X0,5ML	1 868	36 749 164	56 265

Tabulka D.10 LP s největším nárůstem v počtu balení oproti minulému čtvrtletí

Rok / čtvrtletí	Kód SUKL	Název LP	Doplňek	Počet balení	V minulém čtvrtletí	Rozdíl
2016 / 4	0201970	PAMYCON NA PŘÍPRAVU KAPEK	33000IU/2500IU DRM PLV SOL 1	223 374	88 802	134 572
2016 / 4	0084256	ACYLPYRIN	500MG TBL NOB 10	344 572	228 598	115 974
2016 / 4	0087076	ERDOMED	300MG CPS DUR 20	144 061	58 207	85 854
2016 / 4	0165064	SINEX VICKS ALOE A EUKALYPTUS	0,5MG/ML NAS SPR SOL 1X15ML	154 012	70 341	83 671
2016 / 4	0166233	PARALEN GRIP CHŘIPKA A BOLEST	500MG/25MG/5MG TBL FLM 24 I	125 697	42 983	82 714

Tabulka D.11 LP s největším nárůstem ve finančním vyjádření oproti minulému čtvrtletí

Rok / čtvrtletí	Kód SUKL	Název LP	Doplňek	Finance bez OP a DPH	V minulém čtvrtletí	Rozdíl
2016 / 4	0210201	HARVONI	90MG/400MG TBL FLM 28	64 079 015	33 725 798	30 353 218
2016 / 4	0199682	PHARMATON GERIAVIT	CPS MOL 100	36 176 998	8 904 045	27 272 953
2016 / 4	0096406	WOBENZYM	TBL ENT 800	53 166 371	30 303 816	22 862 555
2016 / 4	0203255	PROSTAMOL UNO	CPS MOL 90	24 375 421	8 566 106	15 809 315
2016 / 4	0210773	OPDIVO	10MG/ML INF CNC SOL 1X10ML	26 054 334	10 316 460	15 737 874