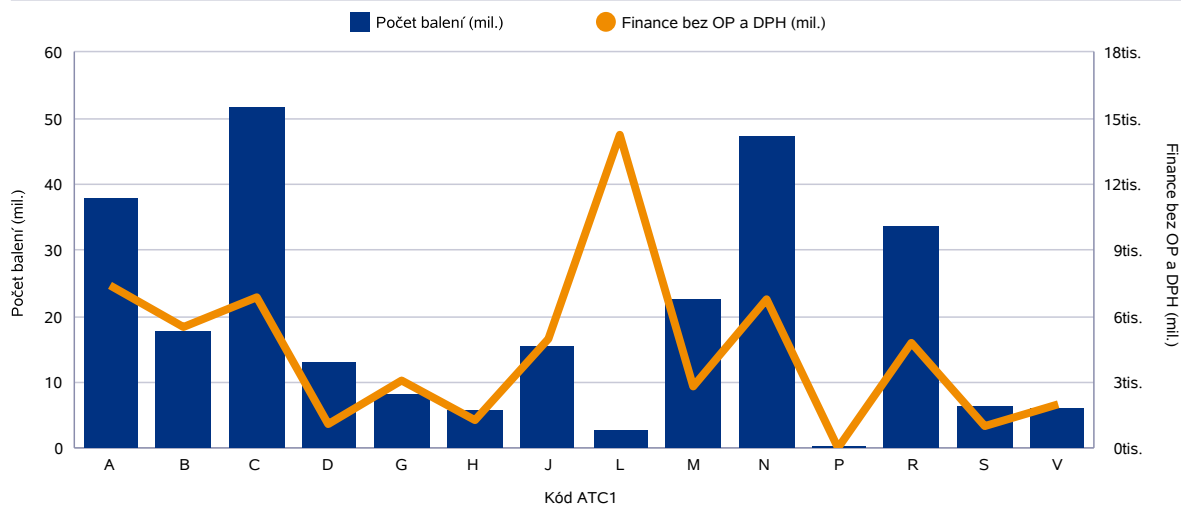


2/ Souhrnné hodnocení vývoje dodávek léčivých přípravků podle ATC skupiny v roce 2015

Tabulka RD.6 Dodávky LP do sítě zdravotnických zařízení v ATC1 skupinách

Rok	Kód ATC1	Název ATC1	Počet balení (mil.)	Finance bez OP a DPH (mil.)	DDD celkem (mil.)
2015	A	Trávicí trakt a metabolismus	37,77	7 433,62	1 069,17
2015	B	Krev a krevetvorné orgány	17,59	5 531,22	751,26
2015	C	Kardiovaskulární systém	51,46	6 894,27	2 332,54
2015	D	Dermatologika	12,89	1 067,69	2,78
2015	G	Urogenitální trakt a pohlavní hormony	8,19	3 107,69	404,31
2015	H	Systémová hormonální léčiva kromě pohlavních hormonů a inzulinů	5,86	1 315,57	199,63
2015	J	Antiinfektiva pro systémovou aplikaci	15,18	4 985,75	88,00
2015	L	Cytostatika a imunomodulační léčiva	2,69	14 255,62	49,93
2015	M	Muskuloskeletární systém	22,52	2 776,07	314,76
2015	N	Nervový systém	46,90	6 803,00	640,08
2015	P	Antiparazitika, insekticidy a repelenty	0,47	43,35	2,56
2015	R	Respirační systém	33,41	4 774,04	551,88
2015	S	Smyslové orgány	6,29	971,03	73,12
2015	V	Různé přípravky	5,94	2 019,70	0,96
Celkový součet			267,16	61 978,63	6 480,98

Graf RD.6.1 Dodávky LP do sítě zdravotnických zařízení v ČR v ATC1 skupinách



Hodnocení léčivých přípravků (LP) podle ATC skupiny v počtech balení v roce 2015

Tabulka RD.7 Top 10 ATC7 skupin podle počtu balení

Rok	Poř.	Kód ATC7	Název ATC7	Počet balení	Finance bez OP a DPH	DDD celkem
2015	1	M01AE01	Ibuprofen	8 304 623	462 136 150	125 698 636
2015	2	N02BE01	Paracetamol	7 344 160	207 604 636	25 918 554
2015	3	B05BB01	Elektrolyty	6 784 142	311 109 570	0
2015	4	N02BE51	Paracetamol, kombinace kromě psycholeptik	4 985 169	366 267 995	13 738 438
2015	5	A10BA02	Metformin	4 003 426	318 955 790	107 608 998
2015	6	R01AA07	Xylometazolin	3 423 886	219 575 028	40 161 666
2015	7	C10AA05	Atorvastatin	3 376 609	526 312 902	214 453 714
2015	8	V11	Fytofarmaka a živočišné produkty (česká ATC skupina)	3 018 472	195 542 554	0
2015	9	B01AC06	Kyselina acetylsalicylová	2 982 185	130 613 409	222 304 226
2015	10	A02BC01	Omeprazol	2 765 389	297 806 118	163 701 462

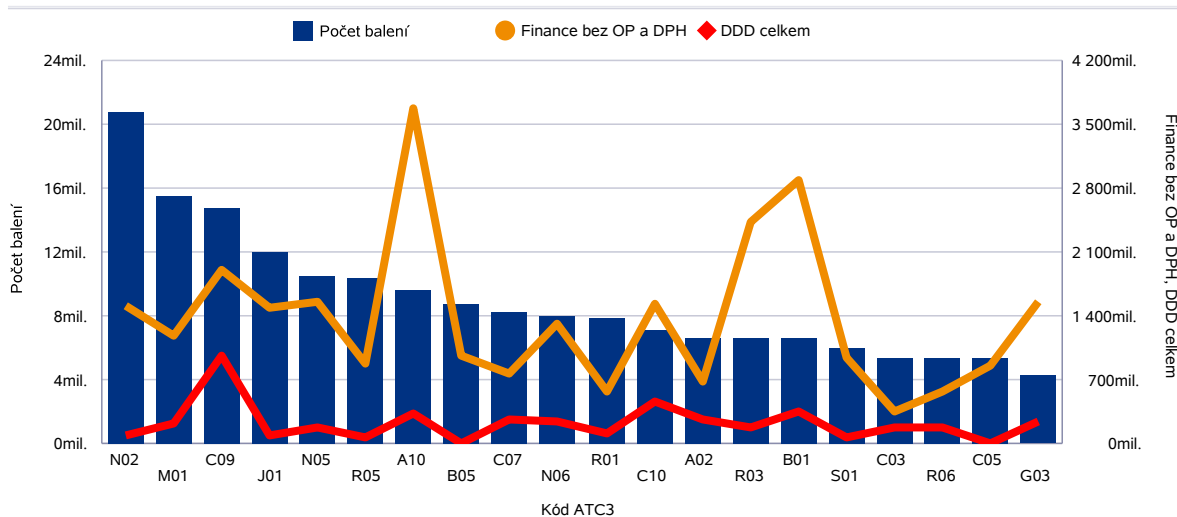
Tabulka RD.8 Největší nárůst u léčivých látek (ATC7) v počtu balení

Rok	Kód ATC7	Název ATC7	Počet balení	V minulém roce	Rozdíl
2015	C09BX01	Perindopril, amlodipin a indapamid	395 145	35 809	359 336
2015	N02BE01	Paracetamol	7 344 160	7 034 441	309 719
2015	R05CB01	Acetylcystein	1 566 766	1 275 205	291 561
2015	D01AE22	Naftifin	748 113	479 419	268 694
2015	M02AA15	Diklofenak	1 772 733	1 541 064	231 669
2015	A02BC02	Pantoprazol	1 533 570	1 342 058	191 512
2015	R01AA05	Oxymetazolin	1 376 147	1 194 016	182 131
2015	R05DA09	Dextromethorfan	714 936	533 629	181 307
2015	V12	Homeopatika (česká ATC skupina)	1 825 860	1 644 868	180 992
2015	A11CC05	Cholekalciferol	853 849	679 837	174 012

Tabulka RD.9 Top 20 ATC3 skupin podle počtu balení

Rok	Poř.	Kód ATC3	Název ATC3	Počet balení	Finance bez OP a DPH	DDD celkem
2015	1	N02	Analgetika	20 773 368	1 520 015 668	91 957 811
2015	2	M01	Protizánětlivá a protirevmatická léčiva	15 422 000	1 194 923 118	222 708 371
2015	3	C09	Léčiva ovlivňující renin-angiotenzinový systém	14 774 182	1 907 020 223	965 906 582
2015	4	J01	Antibakteriální léčiva pro systémovou aplikaci	11 934 165	1 498 960 794	83 152 197
2015	5	N05	Psycholeptika	10 457 256	1 550 182 382	170 725 846
2015	6	R05	Léčiva proti nachlazení a kašli	10 376 216	875 375 077	63 720 866
2015	7	A10	Léčiva k terapii diabetu	9 671 656	3 671 951 219	335 416 920
2015	8	B05	Krevní náhrady, infuzní a perfuzní roztoky	8 786 549	963 111 333	103 548
2015	9	C07	Beta-blokátory	8 242 518	762 274 197	262 714 158
2015	10	N06	Psychoanaleptika	8 025 211	1 319 053 602	255 026 503
2015	11	R01	Nosní léčiva	7 933 451	576 646 670	106 539 750
2015	12	C10	Látky upravující hladinu lipidů	7 096 125	1 538 050 184	454 512 807
2015	13	A02	Léčiva k terapii onemocnění spojených s poruchou acidity	6 688 518	673 489 765	271 151 183
2015	14	R03	Léčiva k terapii onemocnění spojených s obstrukcí dýchacích cest	6 644 022	2 434 830 053	188 194 091
2015	15	B01	Antikoagulancia, antitrombotika	6 623 944	2 895 249 641	362 690 828
2015	16	S01	Oftalmologika	5 945 185	943 525 159	73 122 098
2015	17	C03	Diuretika	5 422 755	348 944 457	188 179 926
2015	18	R06	Antihistaminika pro systémovou aplikaci	5 359 574	577 824 892	186 196 064
2015	19	C05	Vazoprotektiva, venofarmaka	5 340 217	854 333 481	0
2015	20	G03	Pohlavní hormony a modulatory genitálního systému	4 229 445	1 568 099 828	254 185 365

Graf RD.9.1 Top 20 ATC3 skupin podle počtu balení



Hodnocení léčivých přípravků (LP) podle ATC skupiny v cenách původce v roce 2015

Tabulka RD.10 Top 10 ATC7 skupin podle finančního vyjádření

Rok	Poř.	Kód ATC7	Název ATC7	Finance bez OP a DPH	Počet balení	DDD celkem
2015	1	L04AB04	Adalimumab	984 633 278	51 432	1 418 813
2015	2	L03AB07	Interferon beta-1a	865 165 354	50 366	3 191 409
2015	3	L01XC03	Trastuzumab	819 299 345	32 037	0
2015	4	L04AB02	Infliximab	776 249 168	76 841	2 049 096
2015	5	L01XC02	Rituximab	757 357 298	34 843	0
2015	6	L01XC07	Bevacizumab	719 207 985	40 084	0
2015	7	L01XE01	Imatinib	560 017 186	11 759	0
2015	8	C05CA53	Diosmin, kombinace	557 737 679	1 600 700	0
2015	9	B01AB06	Nadroparin	556 338 123	685 541	17 098 489
2015	10	C10AA05	Atorvastatin	526 312 902	3 376 609	214 453 714

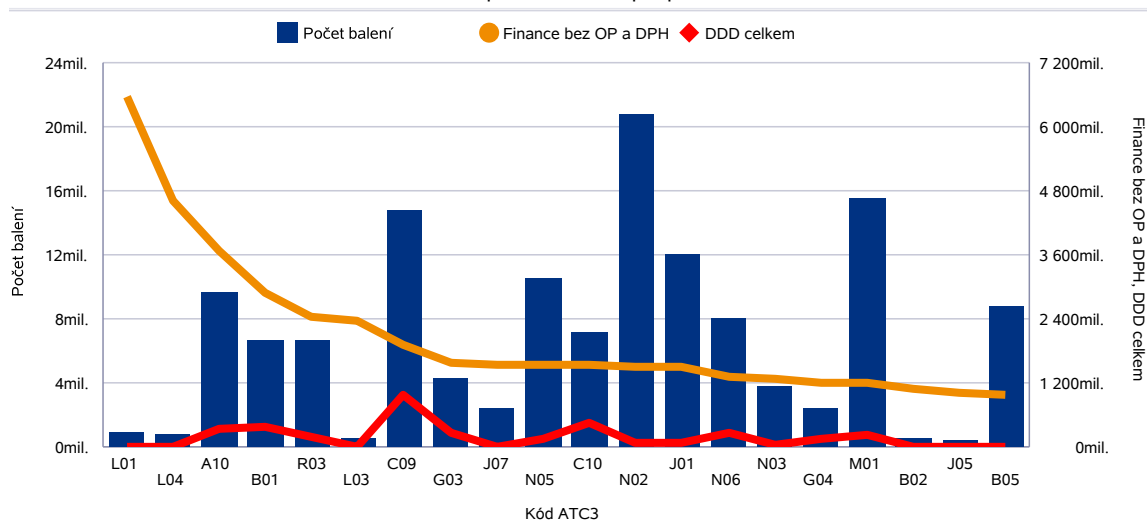
Tabulka RD.11 Největší nárůst u léčivých látek (ATC7) ve financích

Rok	Kód ATC7	Název ATC7	Finance bez OP a DPH	V minulém roce	Rozdíl
2015	L01XC07	Bevacizumab	719 207 985	438 892 370	280 315 615
2015	L01XC03	Trastuzumab	819 299 345	601 379 415	217 919 929
2015	L01XC02	Rituximab	757 357 298	571 094 654	186 262 644
2015	B01AB05	Enoxaparin	476 788 422	304 713 107	172 075 314
2015	L01XC13	Pertuzumab	186 218 820	35 349 593	150 869 227
2015	B01AF01	Rivaroxaban	511 244 429	368 702 158	142 542 271
2015	L02BB04	Enzalutamid	143 310 000	15 625 468	127 684 532
2015	L03AX13	Glatiramer-acetát	508 233 921	394 948 446	113 285 475
2015	L01XC14	Trastuzumab emtansin	111 128 273	1 374 958	109 753 315
2015	B01AF02	Apixaban	165 837 194	56 500 631	109 336 564

Tabulka RD.12 Top 20 ATC3 skupin podle financí

Rok	Poř.	Kód ATC3	Název ATC3	Finance bez OP a DPH	Počet balení	DDD celkem
2015	1	L01	Cytostatika	6 571 659 023	931 389	0
2015	2	L04	Imunosupresiva	4 605 320 548	733 247	23 372 604
2015	3	A10	Léčiva k terapii diabetu	3 671 951 219	9 671 656	335 416 920
2015	4	B01	Antikoagulancia, antitrombotika	2 895 249 641	6 623 944	362 690 828
2015	5	R03	Léčiva k terapii onemocnění spojených s obstrukcí dýchacích cest	2 434 830 053	6 644 022	188 194 091
2015	6	L03	Imunostimulancia	2 360 679 720	507 988	5 514 378
2015	7	C09	Léčiva ovlivňující renin-angiotenzinový systém	1 907 020 223	14 774 182	965 906 582
2015	8	G03	Pohlavní hormony a modulátory genitálního systému	1 568 099 828	4 229 445	254 185 365
2015	9	J07	Vakcíny	1 554 754 360	2 430 244	130 275
2015	10	N05	Psycholeptika	1 550 182 382	10 457 256	170 725 846
2015	11	C10	Látky upravující hladinu lipidů	1 538 050 184	7 096 125	454 512 807
2015	12	N02	Analgetika	1 520 015 668	20 773 368	91 957 811
2015	13	J01	Antibakteriální léčiva pro systémovou aplikaci	1 498 960 794	11 934 165	83 152 197
2015	14	N06	Psychoanaleptika	1 319 053 602	8 025 211	255 026 503
2015	15	N03	Antiepileptika	1 286 090 655	3 770 414	53 081 941
2015	16	G04	Urologika	1 222 988 450	2 350 584	139 168 057
2015	17	M01	Protizánětlivá a protirevmatická léčiva	1 194 923 118	15 422 000	222 708 371
2015	18	B02	Hemostyptika, hemostatika	1 106 725 955	538 316	1 337 632
2015	19	J05	Antivirotika pro systémovou aplikaci	1 023 568 488	383 274	2 967 507
2015	20	B05	Krevní náhrady, infuzní a perfuzní roztoky	963 111 333	8 786 549	103 548

Graf RD.12.1 Top 20 ATC3 skupin podle financí



Souhrnné hodnocení vývoje distribuce hrazených přípravků v roce 2015

Pro výpočet jsou používány maximální stanovené hodnoty úhrady ze zdravotního pojištění (viz Seznam hrazených léčivých přípravků a potravin pro zvláštní lékařské účely), které však **nemusí být reálně uplatněny. Uvedené údaje tedy nepředstavují reálně vynaložené úhrady ze zdravotního pojištění**, ale maximální možné, které mohou být v některých případech nadhodnoceny.

Tabulka RD.13 Porovnání údajů v současném roce s údaji z minulého roku

Rok	Kód ATC1	Název ATC1	Úhrada ZP (mil.)	Úhrada ZP v min. roce (mil.)	Nárůst/pokles %
2015	A	Trávicí trakt a metabolismus	7 484,42	7 372,14	1,52
2015	B	Krev a krevetvorné orgány	5 649,51	5 270,70	7,19
2015	C	Kardiovaskulární systém	7 210,42	7 680,26	-6,12
2015	D	Dermatologika	549,44	562,94	-2,40
2015	G	Urogenitální trakt a pohlavní hormony	1 778,68	1 722,33	3,27
2015	H	Systémová hormonální léčiva kromě pohlavních hormonů a inzulinů	1 567,74	1 662,10	-5,68
2015	J	Antiinfektiva pro systémovou aplikaci	3 988,47	3 926,89	1,57
2015	L	Cytostatika a imunomodulační léčiva	16 247,49	14 461,88	12,35
2015	M	Muskuloskeletární systém	1 592,76	1 760,62	-9,53
2015	N	Nervový systém	6 975,04	6 855,99	1,74
2015	P	Antiparazitika, insekticidy a repelenty	49,13	47,02	4,49
2015	R	Respirační systém	4 517,42	4 537,14	-0,43
2015	S	Smyslové orgány	942,11	963,01	-2,17
2015	V	Různé přípravky	1 057,37	1 107,62	-4,54
Celkový součet			59 610,00	57 930,66	2,90

Graf RD.13.1 Porovnání údajů v současném roce s údaji z minulého roku

