

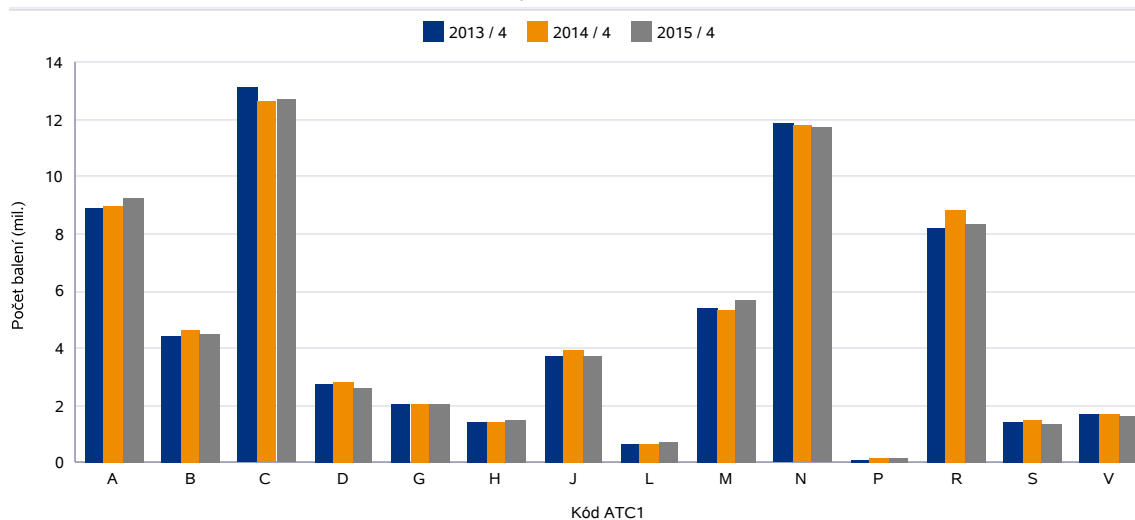
## 2/ Hodnocení vývoje dodávek léčivých přípravků podle ATC skupin

### Hodnocení léčivých přípravků (LP) podle ATC skupiny v počtech balení

Tabulka D.12 Počet balení LP v ATC1 skupinách – meziroční čtvrtletní srovnání

Kód ATC1	Název ATC1	2013 / 4		2014 / 4		2015 / 4	
		Počet balení (mil.)	%	Počet balení (mil.)	%	Počet balení (mil.)	%
A	Trávicí trakt a metabolismus	8,87	13,54	8,95	13,55	9,23	14,07
B	Krev a krvetvorné orgány	4,38	6,68	4,58	6,94	4,45	6,79
C	Kardiovaskulární systém	13,08	19,95	12,56	19,02	12,64	19,26
D	Dermatologika	2,75	4,20	2,77	4,20	2,58	3,93
G	Urogenitální trakt a pohlavní hormony	2,04	3,12	2,03	3,08	2,06	3,14
H	Systémová hormonální léčiva kromě pohlavních hormonů a inzulinů	1,38	2,10	1,44	2,18	1,49	2,27
J	Antiinfektiva pro systémovou aplikaci	3,71	5,66	3,95	5,98	3,69	5,63
L	Cytostatika a imunomodulační léčiva	0,64	0,98	0,65	0,99	0,69	1,05
M	Muskuloskeletární systém	5,39	8,23	5,32	8,06	5,70	8,69
N	Nervový systém	11,84	18,07	11,74	17,79	11,70	17,83
P	Antiparazitika, insekticidy a repelenty	0,11	0,17	0,12	0,18	0,13	0,20
R	Respirační systém	8,21	12,52	8,78	13,30	8,32	12,68
S	Smyslové orgány	1,43	2,18	1,44	2,18	1,33	2,03
V	Různé přípravky	1,72	2,62	1,68	2,55	1,61	2,45

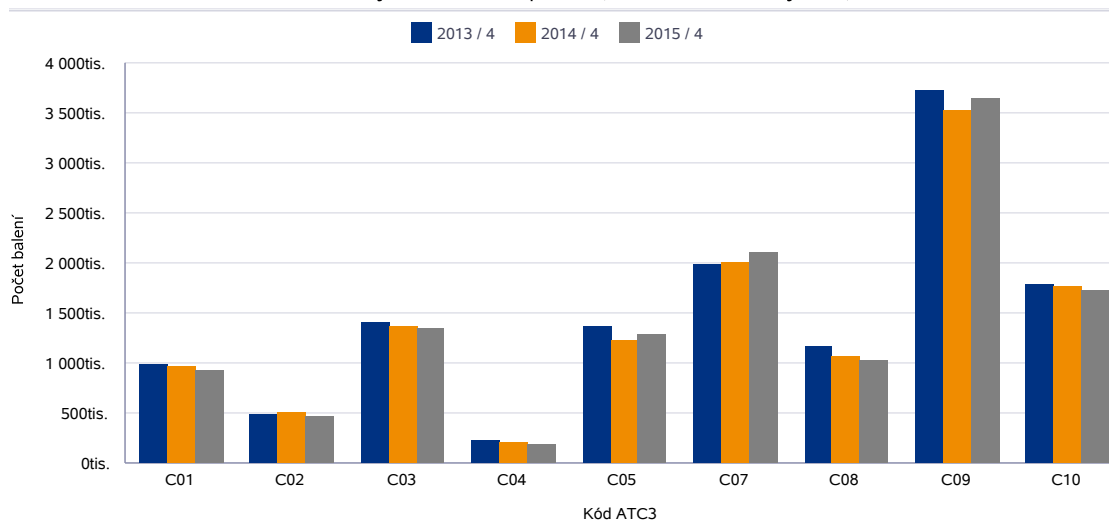
Graf D.12.1 Počet balení v ATC1 skupinách - meziroční čtvrtletní srovnání



**Tabulka D.13 Dodávky LP v ATC skupině C (Kardiovaskulární systém)**

Kód ATC3	Název ATC3	2013 / 4		2014 / 4		2015 / 4	
		Počet balení	DDD celkem	Počet balení	DDD celkem	Počet balení	DDD celkem
C01	Kardiaka	978 201	30 702 760	951 884	29 310 620	910 466	28 940 369
C02	Antihypertenziva	491 313	12 520 918	492 160	13 036 764	466 637	12 534 663
C03	Diuretika	1 401 841	43 160 886	1 351 273	45 912 852	1 333 211	47 351 501
C04	Periferní vazodilatancia	222 445	4 560 819	209 752	4 379 294	190 490	3 987 586
C05	Vazoprotektiva, venofarmaka	1 367 647	0	1 218 159	0	1 277 962	0
C07	Beta-blokátory	1 977 483	62 655 819	2 003 054	63 742 808	2 090 497	66 795 356
C08	Blokátory kalciových kanálů	1 156 387	70 732 800	1 066 711	69 242 439	1 011 849	66 168 302
C09	Léčiva ovlivňující renin-angiotenzinový systém	3 716 613	233 029 202	3 509 268	228 246 596	3 627 216	239 783 566
C10	Látky upravující hladinu lipidů	1 770 598	101 158 734	1 756 659	107 541 866	1 726 869	114 686 502

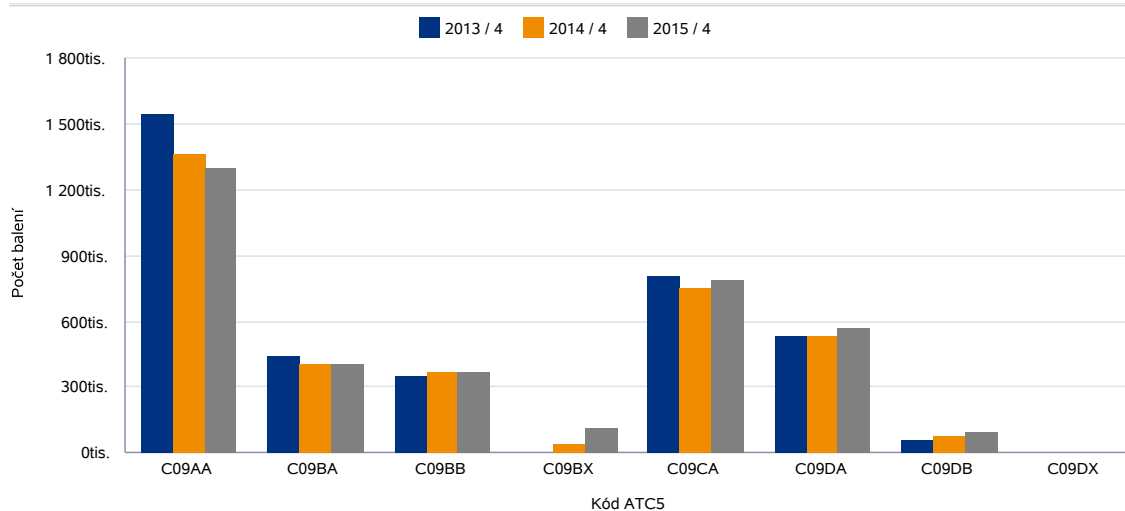
**Graf D.13.1 Dodávky LP v ATC skupině C (Kardiovaskulární systém)**



**Tabulka D.14 Dodávky LP v ATC skupině C09 (Léčiva ovlivňující renin-angiotenzinový systém)**

Kód ATC5	Název ATC5	2013 / 4		2014 / 4		2015 / 4	
		Počet balení	DDD celkem	Počet balení	DDD celkem	Počet balení	DDD celkem
C09AA	ACE inhibitory, samotné	1 537 657	114 242 720	1 355 482	106 290 098	1 297 545	103 554 136
C09BA	ACE inhibitory a diuretika	438 049	23 885 134	402 997	23 751 752	405 234	24 523 620
C09BB	ACE inhibitory a blokátory kalciových kanálů	350 758	19 619 686	363 173	21 830 674	363 238	24 955 000
C09BX	ACE inhibitory, jiné kombinace	0	0	35 809	1 074 270	114 635	5 594 430
C09CA	Antagonisté angiotensinu II, samotní	802 034	52 283 774	747 815	52 333 100	785 831	55 810 760
C09DA	Antagonisté angiotensinu II a diuretika	530 103	21 373 552	529 729	20 887 338	567 465	22 734 116
C09DB	Antagonisté angiotensinu II a blokátory kalciových kanálů	58 012	1 624 336	74 258	2 079 224	93 268	2 611 504
C09DX	Antagonisté angiotensinu II, jiné kombinace	0	0	5	140	0	0

**Graf D.14.1 Dodávky LP v ATC skupině C09 (Léčiva ovlivňující renin-angiotenzinový systém)**



**Tabulka D.15 TOP 5 léčivých látek (ATC7) podle počtu balení**

Rok / čtvrtletí	Poř.	Kód ATC7	Název ATC7	Počet balení
2015 / 4	1	M01AE01	Ibuprofen	2 135 237
2015 / 4	2	B05BB01	Elektrolyty	1 717 304
2015 / 4	3	N02BE01	Paracetamol	1 606 606
2015 / 4	4	N02BE51	Paracetamol, kombinace kromě psycholeptik	1 342 910
2015 / 4	5	A10BA02	Metformin	965 031

**Tabulka D.16 Největší nárůst u léčivých látek (ATC7) v počtu balení**

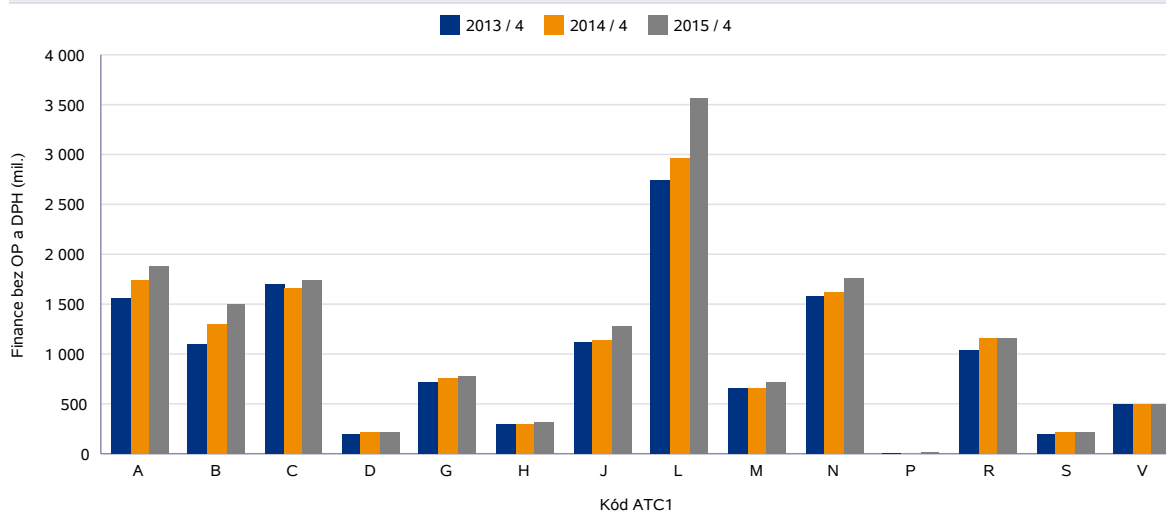
Rok / čtvrtletí	Kód ATC7	Název ATC7	Počet balení	V minulém čtvrtletí	Rozdíl
2015 / 4	N02BE51	Paracetamol, kombinace kromě psycholeptik	1 342 910	1 059 689	283 221
2015 / 4	R05CB06	Ambroxol	710 051	432 431	277 620
2015 / 4	M01AE01	Ibuprofen	2 135 237	1 893 446	241 791
2015 / 4	V11	Fytofarmaka a živočišné produkty (česká ATC skupina)	799 717	588 480	211 237
2015 / 4	R05FB02	Antitusika a expektorancia	358 753	210 369	148 384

## Hodnocení léčivých přípravků (LP) dle ATC skupiny v cenách původce

Tabulka D.17 Finanční objem v ATC1 skupinách – meziroční čtvrtletní srovnání

Kód ATC1	Název ATC1	2013 / 4		2014 / 4		2015 / 4	
		Finance bez OP a DPH (mil.)	%	Finance bez OP a DPH (mil.)	%	Finance bez OP a DPH (mil.)	%
A	Trávicí trakt a metabolismus	1 557,24	11,60	1 743,65	12,22	1 878,14	12,01
B	Krev a krevetvorné orgány	1 097,41	8,17	1 308,02	9,16	1 498,08	9,58
C	Kardiovaskulární systém	1 699,19	12,65	1 666,39	11,67	1 732,30	11,08
D	Dermatologika	203,22	1,51	217,37	1,52	222,90	1,43
G	Urogenitální trakt a pohlavní hormony	720,69	5,37	769,64	5,39	787,04	5,03
H	Systémová hormonální léčiva kromě pohlavních hormonů a inzulinů	298,45	2,22	306,21	2,15	330,41	2,11
J	Antiinfektiva pro systémovou aplikaci	1 125,08	8,38	1 147,10	8,04	1 273,83	8,15
L	Cytostatika a imunomodulační léčiva	2 733,69	20,36	2 949,37	20,66	3 546,31	22,68
M	Muskuloskeletární systém	662,16	4,93	661,37	4,63	720,05	4,60
N	Nervový systém	1 575,19	11,73	1 609,25	11,27	1 750,50	11,19
P	Antiparazitika, insekticidy a repelenty	10,59	0,08	11,74	0,08	12,72	0,08
R	Respirační systém	1 036,57	7,72	1 161,59	8,14	1 153,99	7,38
S	Smyslové orgány	202,66	1,51	213,73	1,50	225,42	1,44
V	Různé přípravky	506,26	3,77	508,73	3,56	505,91	3,24

Graf D.17.1 Finanční objem v ATC1 skupinách – meziroční čtvrtletní srovnání



**Tabulka D.18 TOP 5 léčivých látek (ATC7) podle financí**

Rok / čtvrtletí	Poř.	Kód ATC7	Název ATC7	Finance bez OP a DPH
2015 / 4	1	L04AB04	Adalimumab	256 759 991
2015 / 4	2	L03AB07	Interferon beta-1a	195 531 954
2015 / 4	3	L04AB02	Infliximab	181 230 971
2015 / 4	4	L01XC03	Trastuzumab	176 661 459
2015 / 4	5	L01XC02	Rituximab	172 943 851

**Tabulka D.19 Největší nárůst u léčivých látek (ATC7) ve financích**

Rok / čtvrtletí	Kód ATC7	Název ATC7	Finance bez OP a DPH	V minulém čtvrtletí	Rozdíl
2015 / 4	L03AX13	Glatiramer-acetát	161 781 502	119 808 375	41 973 127
2015 / 4	N02BE51	Paracetamol, kombinace kromě psycholeptik	109 560 401	73 932 152	35 628 249
2015 / 4	A11AB	Multivitaminy, jiné kombinace	39 518 845	8 404 061	31 114 784
2015 / 4	B02BD08	Eptakog alfa (aktivovaný)	64 394 906	37 876 852	26 518 054
2015 / 4	M09AB52	Trypsin, kombinace	72 786 503	48 560 431	24 226 072

### **Souhrnné hodnocení vývoje distribuce hrazených přípravků**

Pro výpočet jsou používány maximální stanovené hodnoty úhrady ze zdravotního pojištění (viz Seznam hrazených léčivých přípravků a potravin pro zvláštní lékařské účely), které však **nemusí být reálně uplatněny. Uvedené údaje tedy nepředstavují reálně vynaložené úhrady ze zdravotního pojištění**, ale maximální možné, které mohou být v některých případech nadhodnoceny.

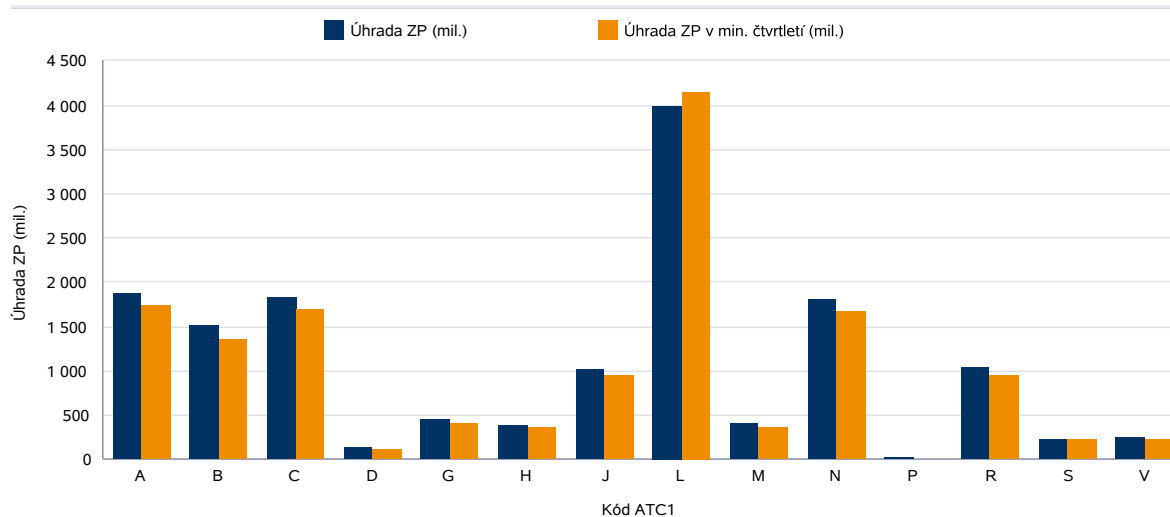
**Tabulka D.20 Porovnání údajů v současném čtvrtletí s údaji z minulého čtvrtletí a ze stejného čtvrtletí minulého roku**

Rok / čtvrtletí	Kód ATC1	Název ATC1	Úhrada ZP (mil.)	V minulém čtvrtletí (mil.)	Nárůst/pokles v %	Ve stejném čtvrtletí min. roku (mil.)	Nárůst/pokles v %
2015 / 4	A	Trávicí trakt a metabolismus	1 866,66	1 726,41	8,12	1 871,44	-0,26
2015 / 4	B	Krev a krvetvorné orgány	1 514,10	1 348,99	12,24	1 413,27	7,13
2015 / 4	C	Kardiovaskulární systém	1 817,25	1 688,11	7,65	1 857,23	-2,15
2015 / 4	D	Dermatologika	130,79	114,15	14,58	141,72	-7,71
2015 / 4	G	Urogenitální trakt a pohlavní hormony	460,33	410,60	12,11	447,81	2,79
2015 / 4	H	Systémová hormonální léčiva kromě pohlavních hormonů a inzulinů	389,06	368,53	5,57	394,15	-1,29
2015 / 4	J	Antiinfektiva pro systémovou aplikaci	1 005,90	946,87	6,23	1 046,29	-3,86
2015 / 4	L	Cytostatika a imunomodulační léčiva	3 982,60	4 141,48	-3,84	3 604,46	10,49
2015 / 4	M	Muskuloskeletární systém	395,98	355,50	11,39	414,32	-4,43
2015 / 4	N	Nervový systém	1 788,62	1 670,96	7,04	1 685,62	6,11
2015 / 4	P	Antiparazitika, insekticidy a repelenty	14,88	10,32	44,18	13,54	9,92
2015 / 4	R	Respirační systém	1 039,21	954,20	8,91	1 097,26	-5,29
2015 / 4	S	Smyslové orgány	232,70	218,24	6,63	225,07	3,39
2015 / 4	V	Různé přípravky	255,99	224,20	14,18	284,90	-10,15
<b>Celkový součet</b>			<b>14 894,06</b>	<b>14 178,56</b>	<b>5,05</b>	<b>14 497,07</b>	<b>2,74</b>

**Tabulka D.21 Úhrada ZP v současném čtvrtletí a v minulém čtvrtletí**

Rok / čtvrtletí	Kód ATC1	Název ATC1	Úhrada ZP (mil.)	Úhrada ZP v min. čtvrtletí (mil.)	DDD celkem (mil.)	DDD celkem v min. čtvrt. (mil.)
2015 / 4	A	Trávicí trakt a metabolismus	1 866,66	1 726,41	246,70	201,77
2015 / 4	B	Krev a krevtovorné orgány	1 514,10	1 348,99	189,38	174,65
2015 / 4	C	Kardiovaskulární systém	1 817,25	1 688,11	578,34	550,84
2015 / 4	D	Dermatologika	130,79	114,15	0,67	0,59
2015 / 4	G	Urogenitální trakt a pohlavní hormony	460,33	410,60	45,81	41,30
2015 / 4	H	Systémová hormonální léčiva kromě pohlavních hormonů a inzulinů	389,06	368,53	51,64	45,38
2015 / 4	J	Antiinfektiva pro systémovou aplikaci	1 005,90	946,87	20,80	18,13
2015 / 4	L	Cytostatika a imunomodulační léčiva	3 982,60	4 141,48	12,24	11,90
2015 / 4	M	Muskuloskeletární systém	395,98	355,50	46,14	42,95
2015 / 4	N	Nervový systém	1 788,62	1 670,96	119,47	110,26
2015 / 4	P	Antiparazitika, insekticidy a repelenty	14,88	10,32	0,68	0,56
2015 / 4	R	Respirační systém	1 039,21	954,20	90,65	86,65
2015 / 4	S	Smyslové orgány	232,70	218,24	18,25	17,47
2015 / 4	V	Různé přípravky	255,99	224,20	0,23	0,25

**Graf D.21.1 Úhrada ZP v současném čtvrtletí a v minulém čtvrtletí**





**Tabulka D.22 Úhrada ZP v současném čtvrtletí a ve stejném čtvrtletí minulého roku**

Rok / čtvrtletí	Kód ATC1	Název ATC1	Úhrada ZP (mil.)	Úhrada ZP ve stejném čtvrt. min. roku (mil.)	DDD celkem (mil.)	DDD celkem ve stejném čtvrt. min. roku (mil.)
2015 / 4	A	Trávicí trakt a metabolismus	1 866,66	1 871,44	246,70	208,82
2015 / 4	B	Krev a krvetvorné orgány	1 514,10	1 413,27	189,38	188,75
2015 / 4	C	Kardiovaskulární systém	1 817,25	1 857,23	578,34	560,01
2015 / 4	D	Dermatologika	130,79	141,72	0,67	0,78
2015 / 4	G	Urogenitální trakt a pohlavní hormony	460,33	447,81	45,81	42,87
2015 / 4	H	Systémová hormonální léčiva kromě pohlavních hormonů a inzulinů	389,06	394,15	51,64	48,75
2015 / 4	J	Antiinfektiva pro systémovou aplikaci	1 005,90	1 046,29	20,80	23,87
2015 / 4	L	Cytostatika a imunomodulační léčiva	3 982,60	3 604,46	12,24	11,67
2015 / 4	M	Muskuloskeletární systém	395,98	414,32	46,14	45,01
2015 / 4	N	Nervový systém	1 788,62	1 685,62	119,47	112,50
2015 / 4	P	Antiparazitika, insekticidy a repelenty	14,88	13,54	0,68	0,62
2015 / 4	R	Respirační systém	1 039,21	1 097,26	90,65	88,98
2015 / 4	S	Smyslové orgány	232,70	225,07	18,25	17,65
2015 / 4	V	Různé přípravky	255,99	284,90	0,23	0,23

**Graf D.22.1 Úhrada ZP v současném čtvrtletí a ve stejném čtvrtletí minulého roku**

