

Vydané léčivé přípravky v ČR

Počet hlásících provozovatelů lékáren

V 4. čtvrtletí 2015 bylo v ČR provozováno 2 559 lékáren a 241 odloučených oddělení výdeje léčiv (OOVL). Informace obsahují hlášení od **2 443** provozovatelů.

Počet registrovaných léčivých přípravků

Z celkového počtu 55 002 registrovaných variant* léčivých přípravků (bez homeopatik)

byl v 4. čtvrtletí 2015 hlášen:

- **výdej u 7 896 variant** přípravků bez homeopatik (což je 14,36 % z celkového počtu registrovaných variant)
- z toho **5 560 variant** dodávaných přípravků má **stanovenu úhradu ze zdravotního pojištění** (což je 70,42 % z počtu obchodovaných variant léčivých přípravků)

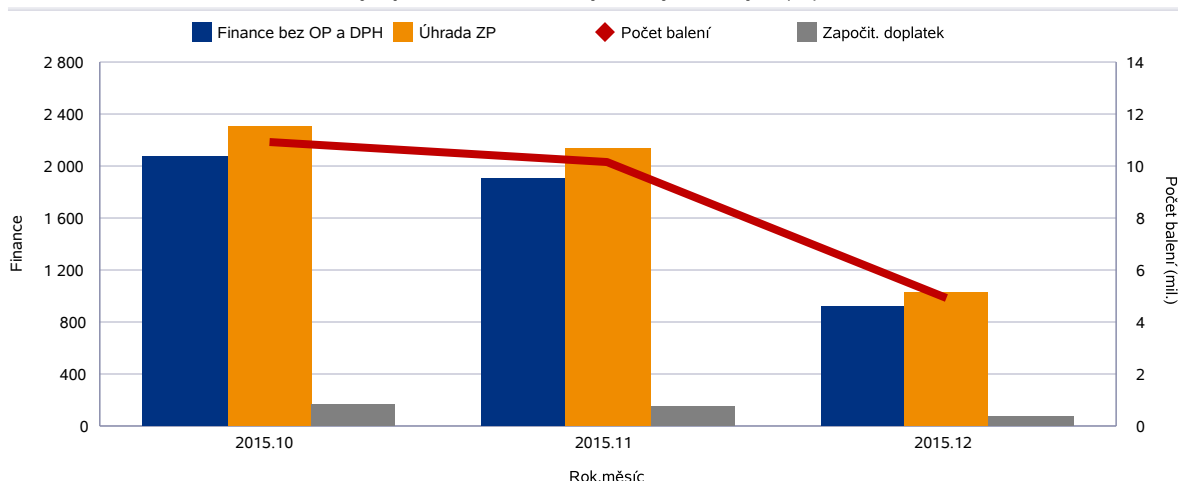
**Variantou léčivého přípravku se rozumí léčivý přípravek identifikovaný kódem SÚKL, který je přidělen každému přípravku zvlášť s ohledem na sílu, velikost balení a lékovou formu*

Údaje o vydaných léčivých přípravcích (LP)

Tabulka V.1 Vývoj finančních trendů LP*

Rok.měsíc	Počet lékáren	Počet balení (mil.)	Finance bez OP a DPH (mil.)	Úhrada ZP (mil.)	Započitatelný doplatek (mil.)
2015.10	2 419	10,96	2 073,95	2 310,35	174,47
2015.11	2 390	10,15	1 912,28	2 130,54	160,38
2015.12	2 308	4,93	926,06	1 035,42	75,95
Celkový součet	2 443	26,03	4 912,28	5 476,31	410,81

Graf V.1.1 Vývoj finančních trendů vydávaných léčivých přípravků*



*Celkové finanční objemy úhrad a započítatelných doplatků jsou vypočítány z hodnot nahlášených k jednotlivým výdejům.

Tabulka V.2 Srovnání údajů o výdeji a dodávkách LP na recept a OTC s omezením ve finančním vyjádření, počtech balení a DDD

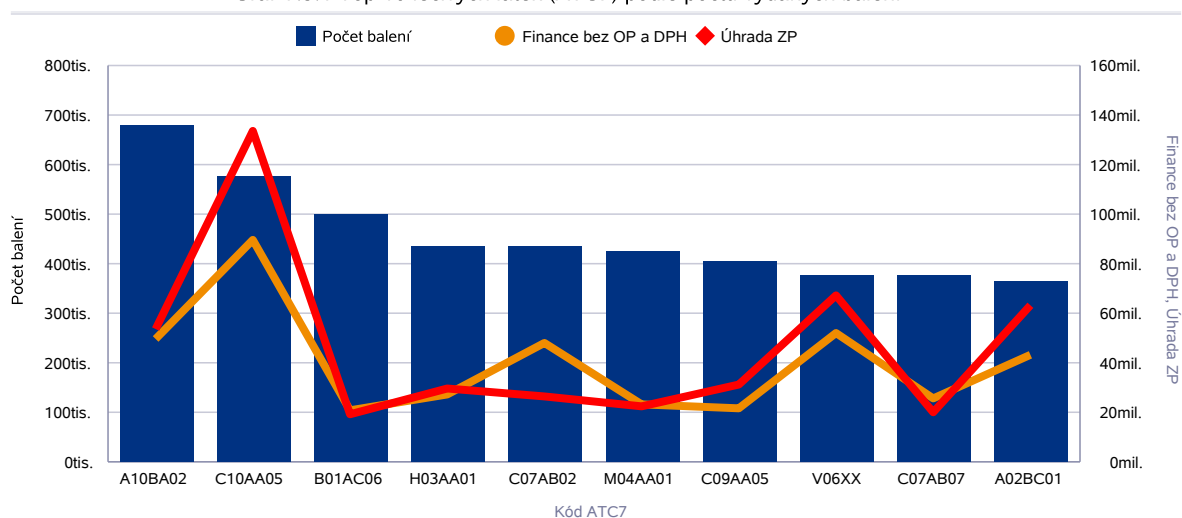
Rok / čtvrtletí	Počet balení vyd. (mil.)	Počet balení dod. (mil.)	DDD celkem vyd. (mil.)	DDD celkem dod. (mil.)	Finance bez OP a DPH vyd. (mil.)	Finance bez OP a DPH dod. (mil.)
2011 / 1	28,57	50,82	931,59	1 392,28	5 137,39	13 251,73
2011 / 2	31,90	51,66	1 079,52	1 453,76	5 893,43	13 628,37
2011 / 3	30,71	45,32	1 061,12	1 276,33	5 503,44	12 209,73
2011 / 4	30,36	49,17	1 037,42	1 369,48	5 538,10	13 198,63
2012 / 1	29,95	50,60	1 019,07	1 453,66	5 496,12	13 380,00
2012 / 2	29,36	50,35	1 031,05	1 466,58	5 477,22	13 771,28
2012 / 3	26,81	42,99	953,95	1 262,45	5 084,95	12 144,42
2012 / 4	31,36	47,76	1 112,49	1 387,35	5 920,98	13 340,31
2013 / 1	31,59	48,86	1 098,95	1 458,18	5 841,38	13 083,57
2013 / 2	32,38	47,02	1 164,48	1 436,25	5 968,00	12 641,05
2013 / 3	30,29	42,25	1 100,35	1 294,26	5 561,57	11 618,06
2013 / 4	32,77	45,03	1 187,50	1 381,42	5 916,16	11 938,21
2014 / 1	33,55	46,37	1 206,01	1 432,03	6 029,61	12 465,06
2014 / 2	35,15	47,81	1 291,64	1 506,43	6 443,13	13 013,58
2014 / 3	29,47	43,50	1 099,96	1 366,30	5 398,89	12 289,84
2014 / 4	31,61	45,78	1 161,25	1 412,84	5 776,46	12 724,90
2015 / 1	32,52	48,41	1 179,57	1 488,82	5 984,94	13 844,95
2015 / 2	32,65	48,01	1 220,53	1 538,88	6 220,86	14 341,38
2015 / 3	28,30	42,68	1 073,56	1 363,72	5 457,84	13 343,15
2015 / 4	24,92	45,95	948,32	1 484,60	4 789,37	14 010,34

Hodnocení podle léčivých látek a podle léčivých přípravků (LP)

Tabulka V.3 Top 10 léčivých látek (ATC7) podle počtu vydaných balení

Rok / čtvrtletí	Poř.	Kód ATC7	Název ATC7	Počet balení	Finance bez OP a DPH	Úhrada ZP	DDD celkem
2015 / 4	1	A10BA02	Metformin	680 012	49 470 323	53 356 694	18 456 854
2015 / 4	2	C10AA05	Atorvastatin	574 504	89 887 902	133 457 502	37 600 510
2015 / 4	3	B01AC06	Kyselina acetylsalicylová	499 624	21 111 258	19 683 133	37 895 716
2015 / 4	4	H03AA01	Levothyroxin, sodná sůl	437 104	27 422 109	29 757 514	24 407 269
2015 / 4	5	C07AB02	Metoprolol	434 678	47 819 197	26 651 464	15 277 568
2015 / 4	6	M04AA01	Alopurinol	424 313	23 306 049	22 914 351	7 926 222
2015 / 4	7	C09AA05	Ramipril	405 186	21 384 725	31 114 449	38 657 981
2015 / 4	8	V06XX	Potraviny pro zvláštní lékařské účely (PZLÚ)	376 469	52 211 764	67 080 272	0
2015 / 4	9	C07AB07	Bisoprolol	376 195	25 952 903	20 188 154	8 638 084
2015 / 4	10	A02BC01	Omeprazol	361 712	43 396 967	63 074 638	26 625 077

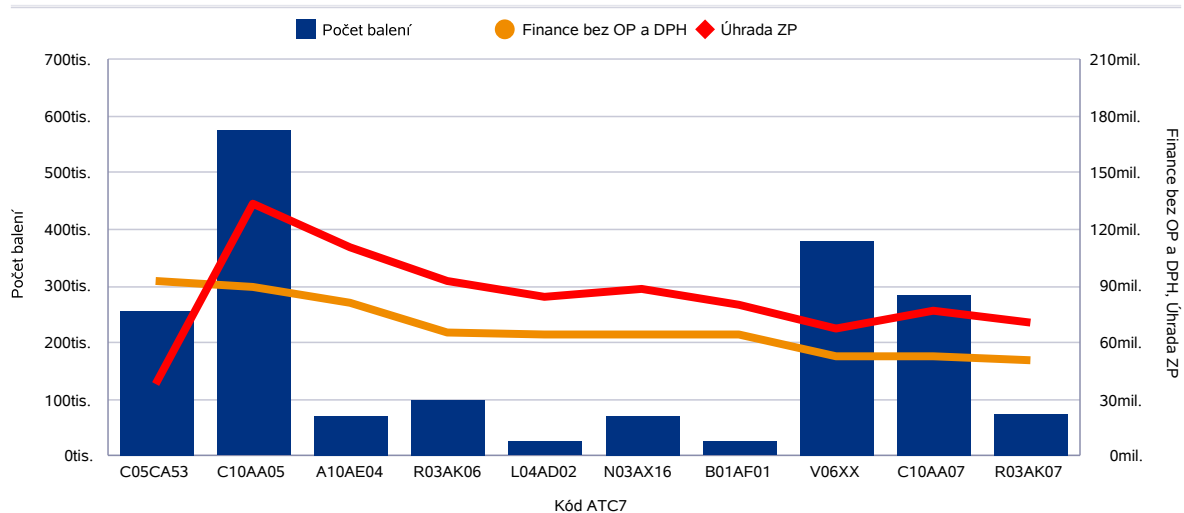
Graf V.3.1 Top 10 léčivých látek (ATC7) podle počtu vydaných balení



Tabulka V.4 Top 10 léčivých látek (ATC7) podle finančního objemu v cenách původce

Rok / čtvrtletí	Poř.	Kód ATC7	Název ATC7	Počet balení	Finance bez OP a DPH	Úhrada	DDD celkem
2015 / 4	1	C05CA53	Diosmin, kombinace	255 333	93 122 907	38 357 842	0
2015 / 4	2	C10AA05	Atorvastatin	574 504	89 887 902	133 457 502	37 600 510
2015 / 4	3	A10AE04	Inzulín glargin	71 267	80 940 187	110 686 254	2 679 776
2015 / 4	4	R03AK06	Salmeterol a flutikason	98 165	65 718 819	92 796 221	2 944 950
2015 / 4	5	L04AD02	Takrolimus	24 023	64 200 273	83 739 381	326 328
2015 / 4	6	N03AX16	Pregabalin	70 742	64 072 152	88 747 173	1 427 542
2015 / 4	7	B01AF01	Rivaroxaban	23 670	63 923 035	79 713 450	2 408 931
2015 / 4	8	V06XX	Potravinářské výrobky pro zvláštní lékařské účely (PZLÚ)	376 469	52 211 764	67 080 272	0
2015 / 4	9	C10AA07	Rosuvastatin	282 374	52 181 686	76 620 538	25 351 658
2015 / 4	10	R03AK07	Formoterol a budesonid	72 894	50 462 896	71 013 728	2 186 820

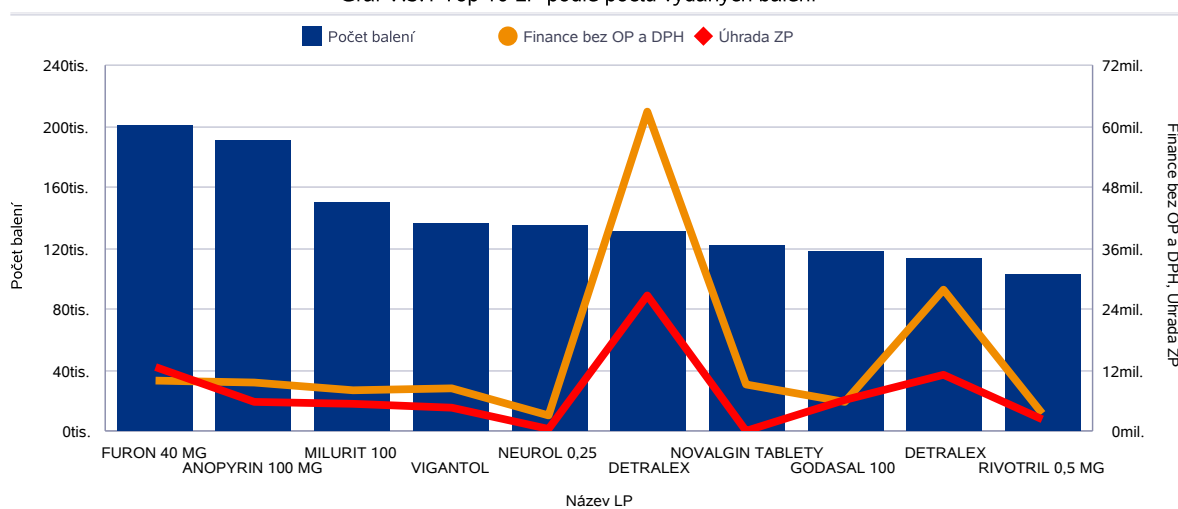
Graf V.4.1 Top 10 léčivých látek (ATC7) podle finančního objemu v cenách původce



Tabulka V.5 Top 10 LP podle počtu vydaných balení

Rok / čtvrtletí	Poř.	Kód SUKL	Název LP	Doplněk	Počet balení	Finance bez OP a DPH	Úhrada ZP	DDD celkem
2015 / 4	1	0098219	FURON 40 MG	POR TBL NOB 50X40MG	199 843	10 002 758	12 572 144	9 992 167
2015 / 4	2	0125114	ANOPYRIN 100 MG	POR TBL NOB 3X20X100MG	190 146	9 505 268	5 942 570	11 408 760
2015 / 4	3	0002592	MILURIT 100	POR TBL NOB 50X100MG	150 133	8 241 246	5 384 329	1 876 662
2015 / 4	4	0012023	VIGANTOL	POR GTT SOL 1X10ML	136 132	8 539 190	4 628 106	34 033 000
2015 / 4	5	0091788	NEUROL 0,25	POR TBL NOB 30X0.25MG	134 056	3 133 461	602 652	1 005 420
2015 / 4	6	0201992	DETRALEX	POR TBL FLM 120X500MG	131 062	63 034 058	26 585 272	0
2015 / 4	7	0055823	NOVALGIN TABLETY	POR TBL FLM 20X500MG	121 716	9 123 298	1 130	405 716
2015 / 4	8	0155782	GODASAL 100	POR TBL NOB 100	117 425	5 628 689	6 188 898	11 742 500
2015 / 4	9	0014075	DETRALEX	POR TBL FLM 60X500MG	112 880	28 028 363	11 039 064	0
2015 / 4	10	0014957	RIVOTRIL 0,5 MG	POR TBL NOB 50X0.5MG	102 760	3 621 719	2 393 261	321 125

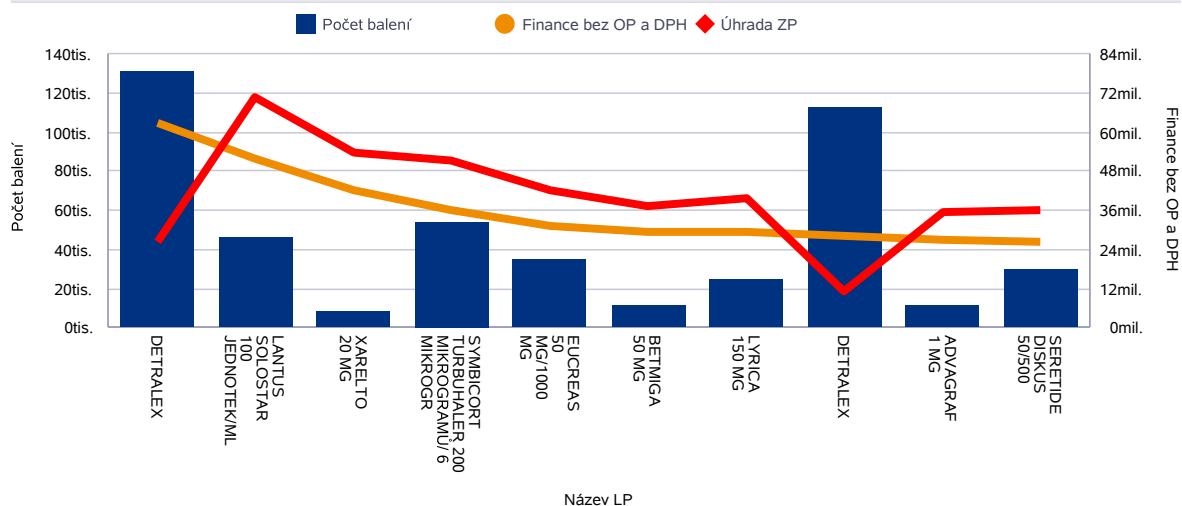
Graf V.5.1 Top 10 LP podle počtu vydaných balení



Tabulka V.6 Top 10 LP podle finančního objemu v cenách původce

Rok / čtvrtletí	Poř.	Kód SUKL	Název LP	Doplněk	Počet balení	Finance bez OP a DPH	Úhrada ZP	DDD celkem
2015 / 4	1	0201992	DETRALEX	POR TBL FLM 120X500MG	131 062	63 034 058	26 585 272	0
2015 / 4	2	0027953	LANTUS SOLOSTAR 100 JEDNOTEK/ML	SDR INJ SOL 5X3ML	45 626	51 985 386	71 100 701	1 710 975
2015 / 4	3	0168904	XARELTO 20 MG	POR TBL FLM 98X20MG	8 521	42 347 966	53 560 144	1 670 116
2015 / 4	4	0180087	SYMBICORT TURBUHALER 200 MIKROGRAMŮ/ 6 MIKROGR	INH PLV 1X120DÁV	53 800	36 343 701	51 355 433	1 614 000
2015 / 4	5	0029740	EUCREAS 50 MG/1000 MG	POR TBL FLM 60 I	34 311	31 081 264	42 134 044	1 029 330
2015 / 4	6	0193802	BETMIGA 50 MG	POR TBL PRO 90X50MG	11 522	29 414 196	37 425 623	1 036 980
2015 / 4	7	0028223	LYRICA 150 MG	POR CPS DUR 56X150MG	24 667	29 251 952	40 038 141	690 676
2015 / 4	8	0014075	DETRALEX	POR TBL FLM 60X500MG	112 880	28 028 363	11 039 064	0
2015 / 4	9	0029707	ADVAGRAF 1 MG	POR CPS PRO 60X1MG	11 120	27 051 092	35 486 070	133 440
2015 / 4	10	0045958	SERETIDE DISKUS 50/500	INH PLV 1X60DÁV	29 813	26 158 573	36 382 293	894 390

Graf V.6.1 Top 10 LP podle finančního objemu v cenách původce

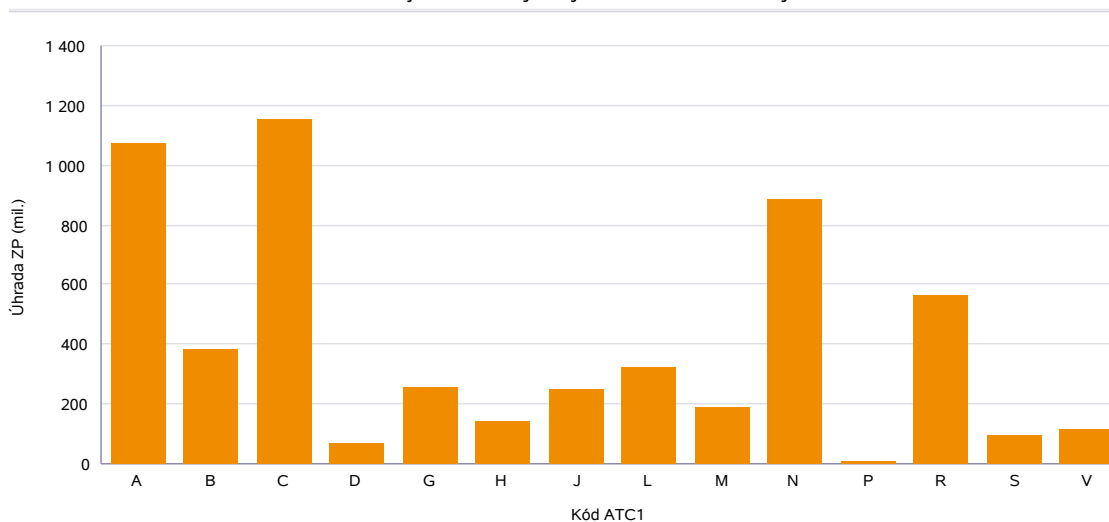


Finanční objem úhrad vydaných a zároveň hrazených léčivých přípravků (LP)

Tabulka V.7 Finanční objem úhrad vydaných a zároveň hrazených LP*

Rok / čtvrtletí	Kód ATC1	Název ATC1	Úhrada ZP (mil.)
2015 / 4	A	Trávicí trakt a metabolismus	1 064,94
2015 / 4	B	Krev a krevetvorné orgány	383,15
2015 / 4	C	Kardiovaskulární systém	1 149,97
2015 / 4	D	Dermatologika	69,28
2015 / 4	G	Urogenitální trakt a pohlavní hormony	253,89
2015 / 4	H	Systémová hormonální léčiva kromě pohlavních hormonů a inzulínů	139,80
2015 / 4	J	Antiinfektiva pro systémovou aplikaci	247,26
2015 / 4	L	Cytostatika a imunomodulační léčiva	322,35
2015 / 4	M	Muskuloskeletární systém	186,79
2015 / 4	N	Nervový systém	881,42
2015 / 4	P	Antiparazitika, insekticidy a repelenty	8,35
2015 / 4	R	Respirační systém	559,46
2015 / 4	S	Smyslové orgány	96,37
2015 / 4	V	Různé přípravky	112,44

Graf V.7.1 Finanční objem úhrad vydaných a zároveň hrazených LP*



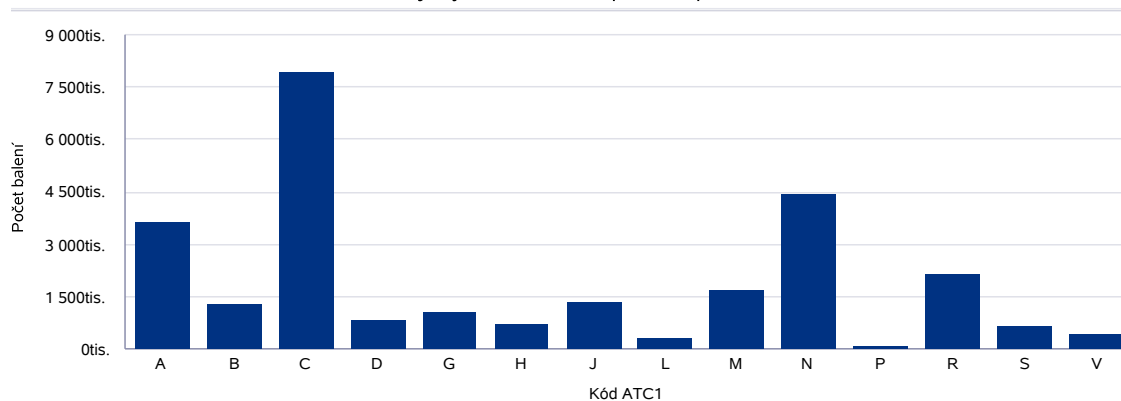
*Celkové finanční objemy úhrad a započitatelných doplteků jsou vypočítány z hodnot nahlášených k jednotlivým výdejům.

Výdeje léčivých přípravků (LP) v jednotlivých ATC skupinách

Tabulka V.8 Výdeje LP v jednotlivých ATC skupinách

Rok / čtvrtletí	Kód ATC1	Název ATC1	Počet balení	%	Finance bez OP a DPH (mil.)	%
2015 / 4	A	Trávicí trakt a metabolismus	3 604 124	13,84	863,35	17,58
2015 / 4	B	Krev a krevtovorné orgány	1 242 555	4,77	309,11	6,29
2015 / 4	C	Kardiovaskulární systém	7 861 465	30,20	1 053,83	21,46
2015 / 4	D	Dermatologika	780 313	3,00	73,48	1,50
2015 / 4	G	Urogenitální trakt a pohlavní hormony	1 041 026	4,00	386,48	7,87
2015 / 4	H	Systémová hormonální léčiva kromě pohlavních hormonů a inzulínů	717 159	2,75	120,02	2,44
2015 / 4	J	Antiinfektiva pro systémovou aplikaci	1 292 515	4,96	224,98	4,58
2015 / 4	L	Cytostatika a imunomodulační léčiva	267 400	1,03	259,14	5,28
2015 / 4	M	Muskuloskeletární systém	1 637 869	6,29	211,93	4,32
2015 / 4	N	Nervový systém	4 384 592	16,84	766,42	15,60
2015 / 4	P	Antiparazitika, insekticidy a repelenty	69 452	0,27	6,98	0,14
2015 / 4	R	Respirační systém	2 098 851	8,06	460,41	9,37
2015 / 4	S	Smyslové orgány	624 155	2,40	85,15	1,73
2015 / 4	V	Různé přípravky	412 380	1,58	90,20	1,84

Graf V.8.1 Výdeje LP v ATC skupinách - počet balení



Graf V.8.2 Výdeje LP v ATC skupinách - finance bez OP a DPH

