

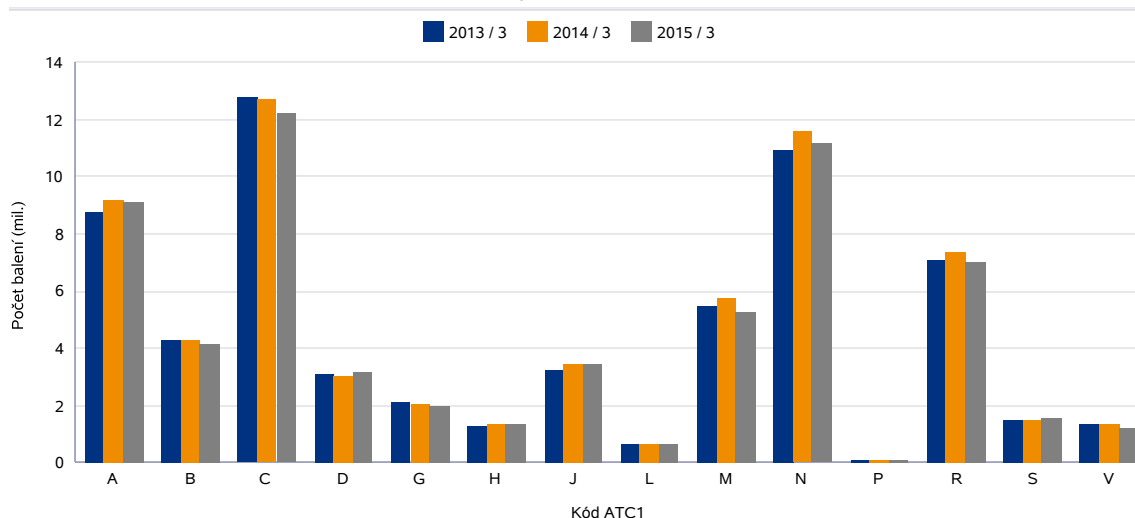
2/ Hodnocení vývoje dodávek léčivých přípravků podle ATC skupin

Hodnocení léčivých přípravků (LP) podle ATC skupiny v počtech balení

Tabulka D.12 Počet balení LP v ATC1 skupinách – meziroční čtvrtletní srovnání

Kód ATC1	Název ATC1	2013 / 3		2014 / 3		2015 / 3	
		Počet balení (mil.)	%	Počet balení (mil.)	%	Počet balení (mil.)	%
A	Trávicí trakt a metabolismus	8,73	14,01	9,13	14,26	9,11	14,64
B	Krev a krvetvorné orgány	4,23	6,79	4,26	6,66	4,16	6,68
C	Kardiovaskulární systém	12,72	20,40	12,66	19,77	12,19	19,59
D	Dermatologika	3,10	4,97	3,02	4,72	3,17	5,09
G	Urogenitální trakt a pohlavní hormony	2,07	3,33	2,06	3,21	1,99	3,20
H	Systémová hormonální léčiva kromě pohlavních hormonů a inzulinů	1,24	1,98	1,31	2,05	1,34	2,16
J	Antiinfektiva pro systémovou aplikaci	3,20	5,13	3,43	5,35	3,42	5,49
L	Cytostatika a imunomodulační léčiva	0,62	1,00	0,64	1,00	0,66	1,07
M	Muskuloskeletární systém	5,48	8,79	5,76	8,99	5,23	8,41
N	Nervový systém	10,93	17,53	11,53	18,01	11,11	17,86
P	Antiparazitika, insekticidy a repelenty	0,10	0,15	0,10	0,16	0,10	0,17
R	Respirační systém	7,07	11,34	7,34	11,46	6,99	11,24
S	Smyslové orgány	1,51	2,42	1,46	2,27	1,51	2,43
V	Různé přípravky	1,35	2,16	1,33	2,08	1,22	1,97

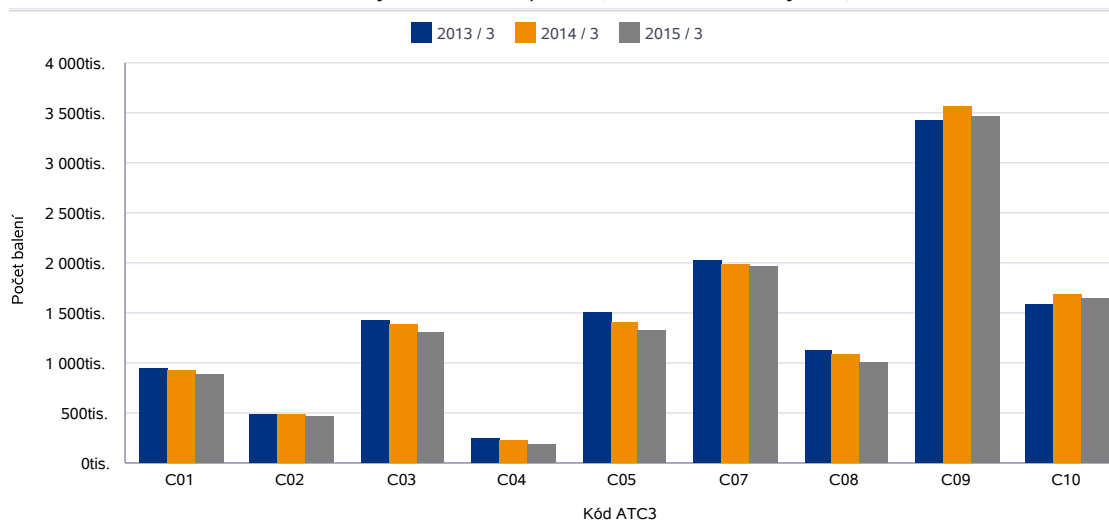
Graf D.12.1 Počet balení v ATC1 skupinách - meziroční čtvrtletní srovnání



Tabulka D.13 Dodávky LP v ATC skupině C (Kardiovaskulární systém)

Kód ATC3	Název ATC3	2013 / 3		2014 / 3		2015 / 3	
		Počet balení	DDD celkem	Počet balení	DDD celkem	Počet balení	DDD celkem
C01	Kardiaka	939 684	30 636 225	912 332	28 735 819	885 843	28 294 627
C02	Antihypertenziva	482 371	12 138 925	476 686	12 570 396	462 126	12 141 572
C03	Diuretika	1 413 963	43 536 819	1 378 065	43 801 868	1 300 183	45 140 497
C04	Periferní vazodilatancia	250 710	5 135 774	212 116	4 484 968	186 895	4 028 744
C05	Vazoprotektiva, venofarmaka	1 490 649	0	1 393 866	0	1 328 315	0
C07	Beta-blokátory	2 014 005	65 119 968	1 973 064	62 621 730	1 948 661	61 430 913
C08	Blokátory kalciových kanálů	1 126 004	67 468 117	1 081 530	69 281 602	990 077	66 462 723
C09	Léčiva ovlivňující renin-angiotenzinový systém	3 412 883	210 014 367	3 552 263	230 176 654	3 455 475	229 088 622
C10	Látky upravující hladinu lipidů	1 587 205	90 365 426	1 680 893	102 083 172	1 628 985	106 050 166

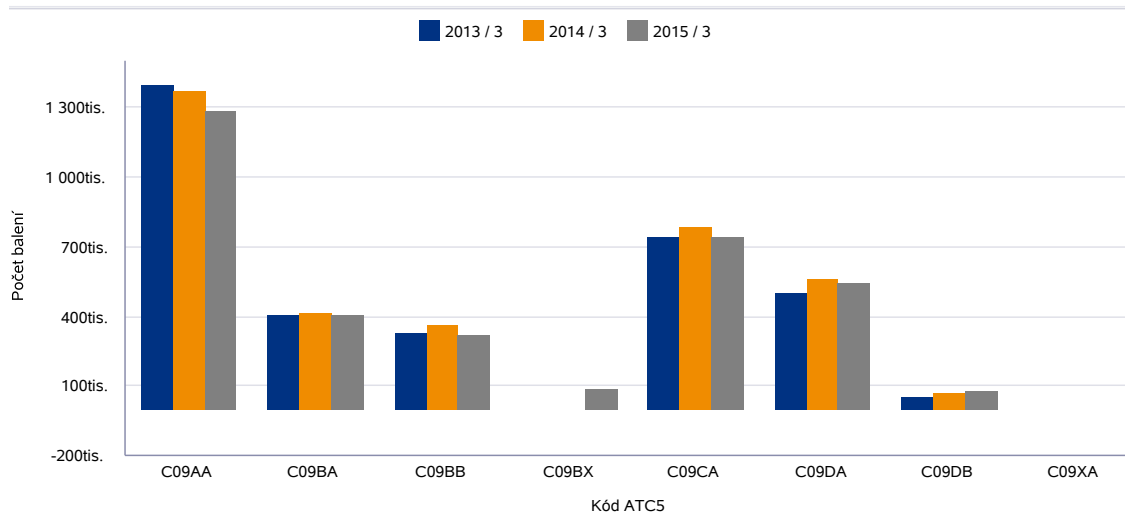
Graf D.13.1 Dodávky LP v ATC skupině C (Kardiovaskulární systém)



Tabulka D.14 Dodávky LP v ATC skupině C09 (Léčiva ovlivňující renin-angiotenzinový systém)

Kód ATC5	Název ATC5	2013 / 3		2014 / 3		2015 / 3	
		Počet balení	DDD celkem	Počet balení	DDD celkem	Počet balení	DDD celkem
C09AA	ACE inhibitory, samotné	1 390 707	100 683 494	1 371 644	107 675 254	1 286 489	104 525 210
C09BA	ACE inhibitory a diuretika	405 636	21 880 170	415 461	23 668 498	402 519	23 937 176
C09BB	ACE inhibitory a blokátory kalciových kanálů	325 415	17 694 914	358 857	21 559 046	316 277	20 289 938
C09BX	ACE inhibitory, jiné kombinace	0	0	0	0	89 495	4 125 810
C09CA	Antagonisté angiotensinu II, samotní	738 621	48 137 849	779 890	53 477 996	744 039	52 373 388
C09DA	Antagonisté angiotensinu II a diuretika	499 050	20 121 452	557 733	21 872 876	538 416	21 646 380
C09DB	Antagonisté angiotensinu II a blokátory kalciových kanálů	53 468	1 497 104	68 678	1 922 984	78 240	2 190 720
C09XA	Inhibitory reninu	-14	-616	0	0	0	0

Graf D.14.1 Dodávky LP v ATC skupině C09 (Léčiva ovlivňující renin-angiotenzinový systém)



Tabulka D.15 TOP 5 léčivých látek (ATC7) podle počtu balení

Rok / čtvrtletí	Poř.	Kód ATC7	Název ATC7	Počet balení
2015 / 3	1	N02BE01	Paracetamol	1 943 714
2015 / 3	2	M01AE01	Ibuprofen	1 893 446
2015 / 3	3	B05BB01	Elektrolyty	1 582 782
2015 / 3	4	N02BE51	Paracetamol, kombinace kromě psycholeptik	1 059 689
2015 / 3	5	R01AA07	Xylometazolin	1 028 629

Tabulka D.16 Největší nárůst u léčivých látek (ATC7) v počtu balení

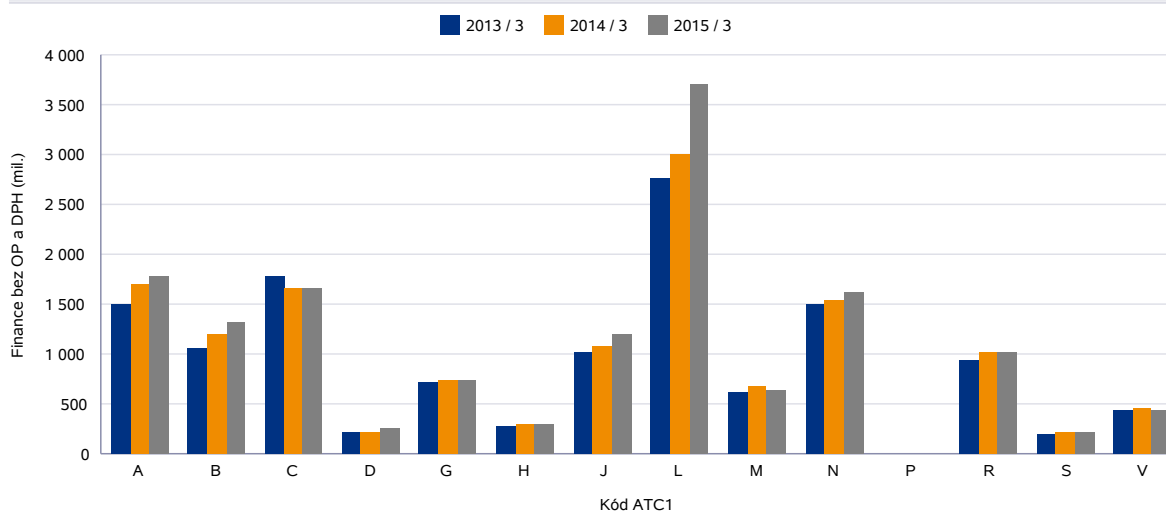
Rok / čtvrtletí	Kód ATC7	Název ATC7	Počet balení	V minulém čtvrtletí	Rozdíl
2015 / 3	N02BE01	Paracetamol	1 943 714	1 282 479	661 235
2015 / 3	R01AA07	Xylometazolin	1 028 629	441 825	586 804
2015 / 3	R01AA05	Oxymetazolin	347 636	198 962	148 674
2015 / 3	N02BE51	Paracetamol, kombinace kromě psycholeptik	1 059 689	920 395	139 294
2015 / 3	R05CB01	Acetylcystein	340 045	201 097	138 948

Hodnocení léčivých přípravků (LP) dle ATC skupiny v cenách původce

Tabulka D.17 Finanční objem v ATC1 skupinách – meziroční čtvrtletní srovnání

Kód ATC1	Název ATC1	2013 / 3		2014 / 3		2015 / 3	
		Finance bez OP a DPH (mil.)	%	Finance bez OP a DPH (mil.)	%	Finance bez OP a DPH (mil.)	%
A	Trávicí trakt a metabolismus	1 505,39	11,56	1 689,48	12,23	1 771,24	11,88
B	Krev a krevetvorné orgány	1 065,74	8,18	1 209,43	8,76	1 328,11	8,91
C	Kardiovaskulární systém	1 777,42	13,65	1 659,47	12,01	1 663,56	11,16
D	Dermatologika	225,32	1,73	230,41	1,67	265,81	1,78
G	Urogenitální trakt a pohlavní hormony	723,83	5,56	747,07	5,41	740,43	4,97
H	Systémová hormonální léčiva kromě pohlavních hormonů a inzulínů	278,45	2,14	298,65	2,16	311,75	2,09
J	Antiinfektiva pro systémovou aplikaci	1 014,87	7,79	1 075,32	7,78	1 189,60	7,98
L	Cytostatika a imunomodulační léčiva	2 750,62	21,12	3 000,60	21,72	3 689,73	24,75
M	Muskuloskeletární systém	613,57	4,71	671,12	4,86	634,29	4,25
N	Nervový systém	1 489,00	11,43	1 541,30	11,16	1 610,32	10,80
P	Antiparazitika, insekticidy a repelenty	8,78	0,07	9,13	0,07	9,26	0,06
R	Respirační systém	936,50	7,19	1 010,77	7,32	1 019,11	6,83
S	Smyslové orgány	198,95	1,53	213,66	1,55	227,91	1,53
V	Různé přípravky	434,38	3,34	457,54	3,31	449,76	3,02

Graf D.17.1 Finanční objem v ATC1 skupinách – meziroční čtvrtletní srovnání



Tabulka D.18 TOP 5 léčivých látek (ATC7) podle financí

Rok / čtvrtletí	Poř.	Kód ATC7	Název ATC7	Finance bez OP a DPH
2015 / 3	1	L01XC03	Trastuzumab	259 899 759
2015 / 3	2	L04AB04	Adalimumab	243 163 252
2015 / 3	3	L01XC02	Rituximab	220 164 575
2015 / 3	4	L01XC07	Bevacizumab	219 474 362
2015 / 3	5	L04AB02	Infliximab	202 316 041

Tabulka D.19 Největší nárůst u léčivých látek (ATC7) ve financích

Rok / čtvrtletí	Kód ATC7	Název ATC7	Finance bez OP a DPH	V minulém čtvrtletí	Rozdíl
2015 / 3	J07BB02	Chřipka, inaktivovaná vakcína, štěpený virus nebo povrchový antigen	41 049 154	4 268	41 044 886
2015 / 3	R01AA07	Xylometazolin	65 694 844	28 560 526	37 134 318
2015 / 3	L01XC03	Trastuzumab	259 899 759	224 336 960	35 562 799
2015 / 3	L01XC13	Pertuzumab	68 478 124	44 920 121	23 558 004
2015 / 3	J05AX14	Daclatasvir	24 271 380	1 787 500	22 483 880

Souhrnné hodnocení vývoje distribuce hrazených přípravků

Pro výpočet jsou používány maximální stanovené hodnoty úhrady ze zdravotního pojištění (viz Seznam hrazených léčivých přípravků a potravin pro zvláštní lékařské účely), které však **nemusí být reálně uplatněny. Uvedené údaje tedy nepředstavují reálně vynaložené úhrady ze zdravotního pojištění**, ale maximální možné, které mohou být v některých případech nadhodnoceny.

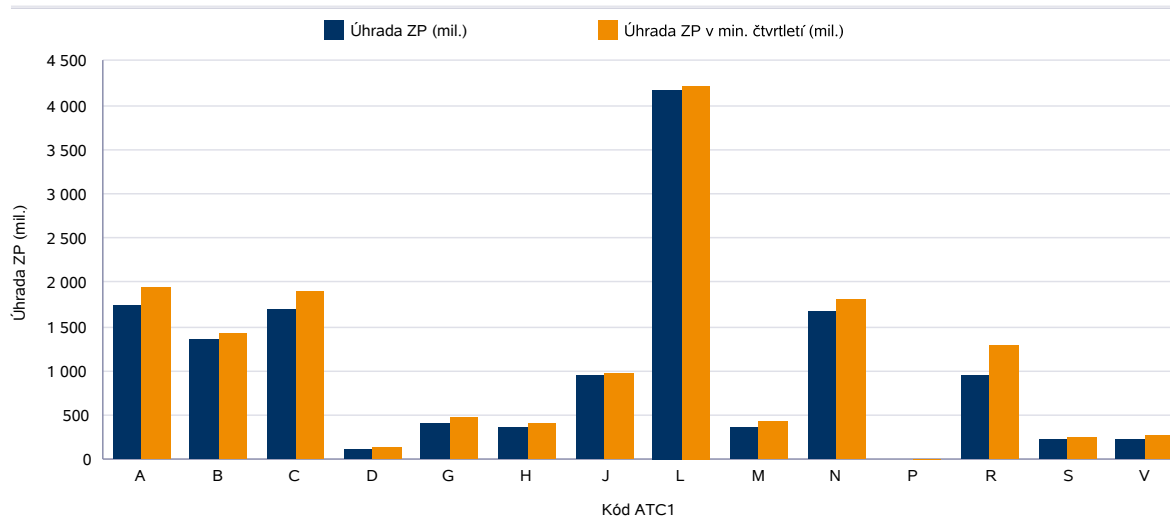
Tabulka D.20 Porovnání údajů v současném čtvrtletí s údaji z minulého čtvrtletí a ze stejného čtvrtletí minulého roku

Rok / čtvrtletí	Kód ATC1	Název ATC1	Úhrada ZP (mil.)	V minulém čtvrtletí (mil.)	Nárůst/pokles v %	Ve stejném čtvrtletí min. roku (mil.)	Nárůst/pokles v %
2015 / 3	A	Trávicí trakt a metabolismus	1 726,41	1 923,91	-10,27	1 804,76	-4,34
2015 / 3	B	Krev a krvetvorné orgány	1 347,41	1 427,25	-5,59	1 312,99	2,62
2015 / 3	C	Kardiovaskulární systém	1 688,11	1 878,19	-10,12	1 823,11	-7,41
2015 / 3	D	Dermatologika	114,15	148,01	-22,88	121,98	-6,42
2015 / 3	G	Urogenitální trakt a pohlavní hormony	410,60	467,78	-12,22	416,52	-1,42
2015 / 3	H	Systémová hormonální léčiva kromě pohlavních hormonů a inzulinů	368,53	409,84	-10,08	403,31	-8,62
2015 / 3	J	Antiinfektiva pro systémovou aplikaci	946,74	967,57	-2,15	914,56	3,52
2015 / 3	L	Cytostatika a imunomodulační léčiva	4 145,62	4 202,51	-1,35	3 671,66	12,91
2015 / 3	M	Muskuloskeletární systém	355,50	437,74	-18,79	402,46	-11,67
2015 / 3	N	Nervový systém	1 670,93	1 794,07	-6,86	1 627,79	2,65
2015 / 3	P	Antiparazitika, insekticidy a repelenty	10,32	11,40	-9,46	10,50	-1,75
2015 / 3	R	Respirační systém	953,78	1 281,22	-25,56	1 018,44	-6,35
2015 / 3	S	Smyslové orgány	218,24	248,11	-12,04	216,33	0,88
2015 / 3	V	Různé přípravky	224,20	273,31	-17,97	246,02	-8,87
Celkový součet			14 180,55	15 470,89	-8,34	13 990,44	1,36

Tabulka D.21 Úhrada ZP v současném čtvrtletí a v minulém čtvrtletí

Rok / čtvrtletí	Kód ATC1	Název ATC1	Úhrada ZP (mil.)	Úhrada ZP v min. čtvrtletí (mil.)	DDD celkem (mil.)	DDD celkem v min. čtvrt. (mil.)
2015 / 3	A	Trávicí trakt a metabolismus	1 726,41	1 923,91	201,52	231,02
2015 / 3	B	Krev a krevetvorné orgány	1 347,41	1 427,25	174,64	194,74
2015 / 3	C	Kardiovaskulární systém	1 688,11	1 878,19	550,84	608,38
2015 / 3	D	Dermatologika	114,15	148,01	0,59	0,88
2015 / 3	G	Urogenitální trakt a pohlavní hormony	410,60	467,78	41,30	48,83
2015 / 3	H	Systémová hormonální léčiva kromě pohlavních hormonů a inzulínů	368,53	409,84	45,38	52,39
2015 / 3	J	Antiinfektiva pro systémovou aplikaci	946,74	967,57	18,13	20,45
2015 / 3	L	Cytostatika a imunomodulační léčiva	4 145,62	4 202,51	11,89	13,22
2015 / 3	M	Muskuloskeletární systém	355,50	437,74	42,95	49,03
2015 / 3	N	Nervový systém	1 670,93	1 794,07	110,25	121,38
2015 / 3	P	Antiparazitika, insekticidy a repelenty	10,32	11,40	0,56	0,66
2015 / 3	R	Respirační systém	953,78	1 281,22	86,63	122,15
2015 / 3	S	Smyslové orgány	218,24	248,11	17,47	18,90
2015 / 3	V	Různé přípravky	224,20	273,31	0,25	0,23

Graf D.21.1 Úhrada ZP v současném čtvrtletí a v minulém čtvrtletí



Tabulka D.22 Úhrada ZP v současném čtvrtletí a ve stejném čtvrtletí minulého roku

Rok / čtvrtletí	Kód ATC1	Název ATC1	Úhrada ZP (mil.)	Úhrada ZP ve stejném čtvrt. min. roku (mil.)	DDD celkem (mil.)	DDD celkem ve stejném čtvrt. min. roku (mil.)
2015 / 3	A	Trávicí trakt a metabolismus	1 726,41	1 804,76	201,52	197,60
2015 / 3	B	Krev a krvetvorné orgány	1 347,41	1 312,99	174,64	174,57
2015 / 3	C	Kardiovaskulární systém	1 688,11	1 823,11	550,84	552,33
2015 / 3	D	Dermatologika	114,15	121,98	0,59	0,56
2015 / 3	G	Urogenitální trakt a pohlavní hormony	410,60	416,52	41,30	41,26
2015 / 3	H	Systémová hormonální léčiva kromě pohlavních hormonů a inzulinů	368,53	403,31	45,38	44,54
2015 / 3	J	Antiinfektiva pro systémovou aplikaci	946,74	914,56	18,13	18,73
2015 / 3	L	Cytostatika a imunomodulační léčiva	4 145,62	3 671,66	11,89	11,36
2015 / 3	M	Muskuloskeletární systém	355,50	402,46	42,95	44,13
2015 / 3	N	Nervový systém	1 670,93	1 627,79	110,25	108,30
2015 / 3	P	Antiparazitika, insekticidy a repelenty	10,32	10,50	0,56	0,56
2015 / 3	R	Respirační systém	953,78	1 018,44	86,63	85,56
2015 / 3	S	Smyslové orgány	218,24	216,33	17,47	17,06
2015 / 3	V	Různé přípravky	224,20	246,02	0,25	0,21

Graf D.22.1 Úhrada ZP v současném čtvrtletí a ve stejném čtvrtletí minulého roku

