

Vydané léčivé přípravky v ČR

Počet hlásících provozovatelů lékáren

V 3. čtvrtletí 2015 bylo v ČR provozováno 2 574 lékáren a 241 odloučených oddělení výdeje léčiv (OOVL). Informace obsahují hlášení od **2 458** provozovatelů.

Počet registrovaných léčivých přípravků

Z celkového počtu 55 490 registrovaných variant* léčivých přípravků (bez homeopatik)

byl v 3. čtvrtletí 2015 hlášen:

- **výdej u 8 023 variant** přípravků bez homeopatik (což je 14,46 % z celkového počtu registrovaných variant)
- z toho **5 589 variant** dodávaných přípravků má **stanovenu úhradu ze zdravotního pojištění** (což je 69,66 % z počtu obchodovaných variant léčivých přípravků)

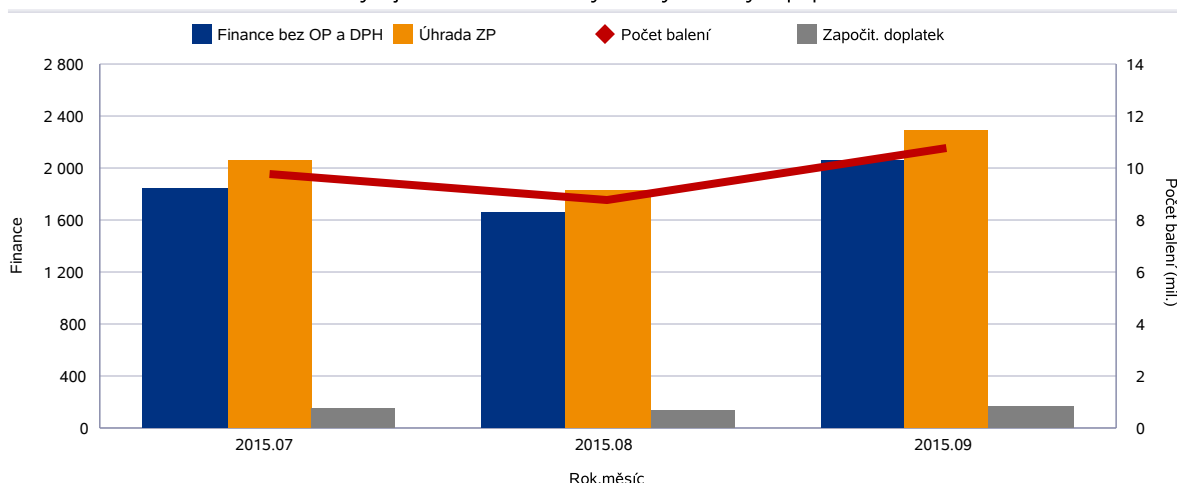
**Variantou léčivého přípravku se rozumí léčivý přípravek identifikovaný kódem SÚKL, který je přidělen každému přípravku zvlášť s ohledem na sílu, velikost balení a lékovou formu*

Údaje o vydaných léčivých přípravcích (LP)

Tabulka V.1 Vývoj finančních trendů LP*

Rok.měsíc	Počet lékáren	Počet balení (mil.)	Finance bez OP a DPH (mil.)	Úhrada ZP (mil.)	Započitatelný doplatek (mil.)
2015.07	2 410	9,81	1 847,28	2 055,53	151,94
2015.08	2 400	8,79	1 653,00	1 826,75	140,43
2015.09	2 409	10,80	2 057,55	2 296,04	174,40
Celkový součet	2 457	29,40	5 557,83	6 178,33	466,78

Graf V.1.1 Vývoj finančních trendů vydávaných léčivých přípravků*



*Celkové finanční objemy úhrad a započitatelných doplatků jsou vypočítány z hodnot nahlášených k jednotlivým výdejům.

Tabulka V.2 Srovnání údajů o výdeji a dodávkách LP na recept a OTC s omezením ve finančním vyjádření, počtech balení a DDD

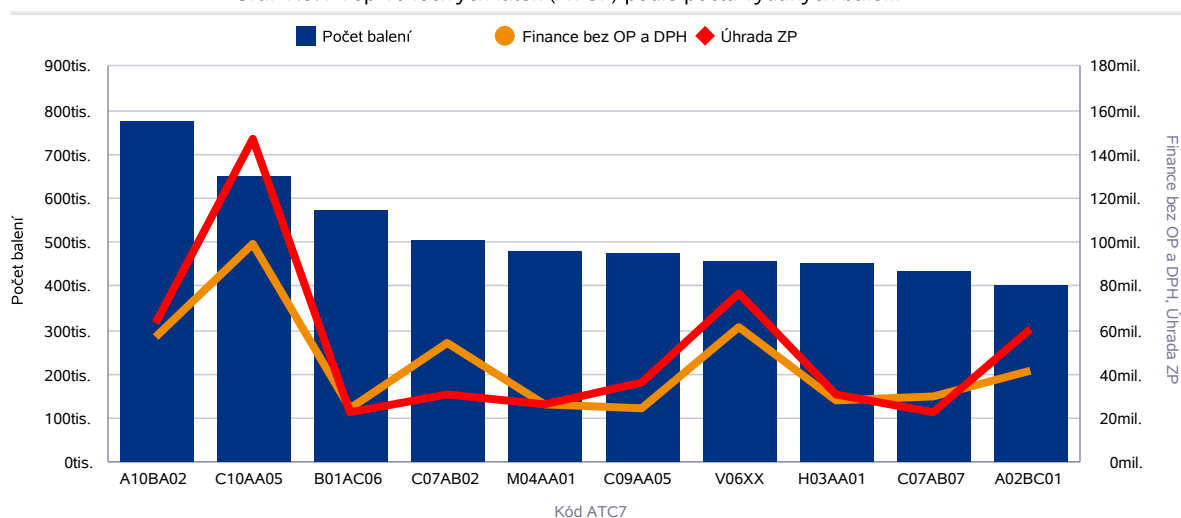
Rok / čtvrtletí	Počet balení vyd. (mil.)	Počet balení dod. (mil.)	DDD celkem vyd. (mil.)	DDD celkem dod. (mil.)	Finance bez OP a DPH vyd. (mil.)	Finance bez OP a DPH dod. (mil.)
2011 / 1	28,57	50,82	931,59	1 392,28	5 137,39	13 251,73
2011 / 2	31,90	51,66	1 079,52	1 453,76	5 893,42	13 628,37
2011 / 3	30,71	45,32	1 061,12	1 276,33	5 503,44	12 209,73
2011 / 4	30,36	49,17	1 037,42	1 369,48	5 538,09	13 198,63
2012 / 1	29,95	50,60	1 019,06	1 453,66	5 496,04	13 380,00
2012 / 2	29,36	50,35	1 031,04	1 466,58	5 477,18	13 771,28
2012 / 3	26,81	42,99	953,95	1 262,45	5 084,94	12 144,42
2012 / 4	31,33	47,76	1 111,62	1 387,35	5 908,09	13 340,31
2013 / 1	31,56	48,86	1 098,08	1 458,18	5 828,52	13 083,57
2013 / 2	32,35	47,02	1 163,58	1 436,25	5 953,58	12 641,05
2013 / 3	30,28	42,25	1 100,10	1 294,26	5 557,04	11 618,06
2013 / 4	32,77	45,03	1 187,49	1 381,42	5 916,06	11 938,21
2014 / 1	33,54	46,37	1 205,99	1 432,03	6 029,47	12 465,74
2014 / 2	35,13	47,81	1 291,13	1 506,43	6 440,04	13 012,38
2014 / 3	29,43	43,50	1 098,40	1 366,30	5 389,65	12 287,76
2014 / 4	31,57	45,78	1 159,73	1 412,84	5 768,62	12 723,85
2015 / 1	32,47	48,41	1 177,84	1 488,74	5 977,04	13 874,81
2015 / 2	32,54	48,01	1 216,37	1 538,67	6 199,18	14 382,02
2015 / 3	28,12	42,67	1 066,63	1 363,42	5 415,31	13 396,97

Hodnocení podle léčivých látek a podle léčivých přípravků (LP)

Tabulka V.3 Top 10 léčivých látek (ATC7) podle počtu vydaných balení

Rok / čtvrtletí	Poř.	Kód ATC7	Název ATC7	Počet balení	Finance bez OP a DPH	Úhrada ZP	DDD celkem
2015 / 3	1	A10BA02	Metformin	771 080	57 175 134	62 910 806	20 924 046
2015 / 3	2	C10AA05	Atorvastatin	646 693	98 929 967	146 798 828	41 127 475
2015 / 3	3	B01AC06	Kyselina acetylsalicylová	572 477	24 062 751	22 296 221	43 038 532
2015 / 3	4	C07AB02	Metoprolol	502 632	54 398 203	30 603 784	17 568 617
2015 / 3	5	M04AA01	Alopurinol	477 872	26 376 060	25 844 286	8 968 799
2015 / 3	6	C09AA05	Ramipril	471 084	24 559 549	36 031 648	44 855 208
2015 / 3	7	V06XX	Potravinářské doplňky pro zvláštní lékařské účely (PZLÚ)	453 583	61 283 757	76 420 426	0
2015 / 3	8	H03AA01	Levothyroxin, sodná sůl	448 596	28 085 973	30 479 240	25 016 154
2015 / 3	9	C07AB07	Bisoprolol	433 305	29 429 644	23 024 759	9 872 728
2015 / 3	10	A02BC01	Omeprazol	398 001	41 768 743	60 428 740	29 701 580

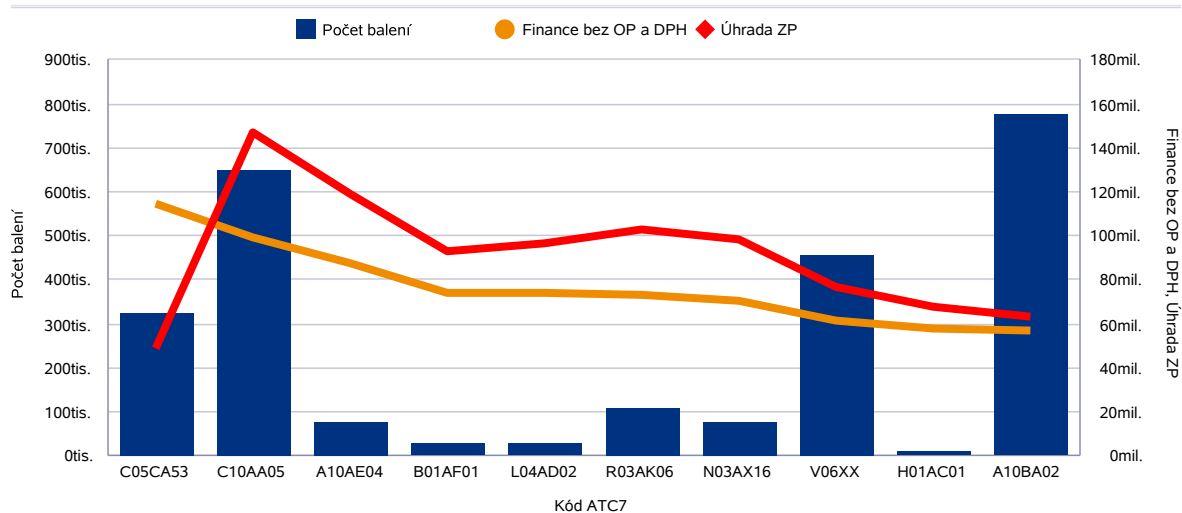
Graf V.3.1 Top 10 léčivých látek (ATC7) podle počtu vydaných balení



Tabulka V.4 Top 10 léčivých látek (ATC7) podle finančního objemu v cenách původce

Rok / čtvrtletí	Poř.	Kód ATC7	Název ATC7	Počet balení	Finance bez OP a DPH	Úhrada	DDD celkem
2015 / 3	1	C05CA53	Diosmin, kombinace	324 294	114 899 728	48 438 902	0
2015 / 3	2	C10AA05	Atorvastatin	646 693	98 929 967	146 798 828	41 127 475
2015 / 3	3	A10AE04	Inzulín glargin	76 443	87 136 674	118 937 009	2 878 661
2015 / 3	4	B01AF01	Rivaroxaban	27 587	74 368 828	93 198 196	2 810 686
2015 / 3	5	L04AD02	Takrolimus	26 819	74 184 732	96 449 445	374 730
2015 / 3	6	R03AK06	Salmeterol a flutikason	106 452	72 851 187	102 590 579	3 193 560
2015 / 3	7	N03AX16	Pregabalin	78 003	70 596 586	97 891 022	1 546 197
2015 / 3	8	V06XX	Potravinářské doplňky pro zvláštní lékařské účely (PZLÚ)	453 583	61 283 757	76 420 426	0
2015 / 3	9	H01AC01	Somatropin	8 070	57 445 633	68 102 707	174 967
2015 / 3	10	A10BA02	Metformin	771 080	57 175 134	62 910 806	20 924 046

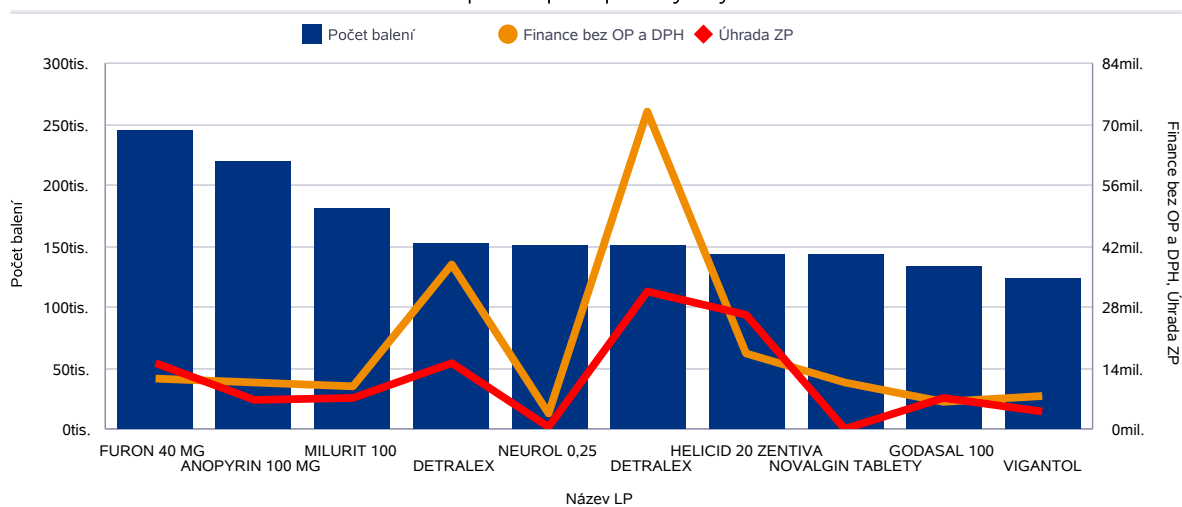
Graf V.4.1 Top 10 léčivých látek (ATC7) podle finančního objemu v cenách původce



Tabulka V.5 Top 10 LP podle počtu vydaných balení

Rok / čtvrtletí	Poř.	Kód SUKL	Název LP	Doplněk	Počet balení	Finance bez OP a DPH	Úhrada ZP	DDD celkem
2015 / 3	1	0098219	FURON 40 MG	POR TBL NOB 50X40MG	244 667	11 677 776	15 389 750	12 233 340
2015 / 3	2	0125114	ANOPYRIN 100 MG	POR TBL NOB 3X20X100MG	218 611	10 896 043	6 814 181	13 116 672
2015 / 3	3	0002592	MILURIT 100	POR TBL NOB 50X100MG	181 230	9 930 167	7 257 177	2 265 375
2015 / 3	4	0014075	DETRALEX	POR TBL FLM 60X500MG	151 948	37 794 423	15 309 254	0
2015 / 3	5	0091788	NEUROL 0,25	POR TBL NOB 30X0.25MG	151 319	3 518 932	679 303	1 134 892
2015 / 3	6	0201992	DETRALEX	POR TBL FLM 120X500MG	150 830	72 951 596	31 568 764	0
2015 / 3	7	0025366	HELICID 20 ZENTIVA	POR CPS ETD 90X20MG	142 636	17 582 077	26 312 512	12 837 240
2015 / 3	8	0055823	NOVALGIN TABLETY	POR TBL FLM 20X500MG	142 263	10 659 609	1 032	474 205
2015 / 3	9	0155782	GODASAL 100	POR TBL NOB 100	132 958	6 370 179	7 006 731	13 295 800
2015 / 3	10	0012023	VIGANTOL	POR GTT SOL 1X10ML	123 969	7 764 496	4 211 472	30 992 160

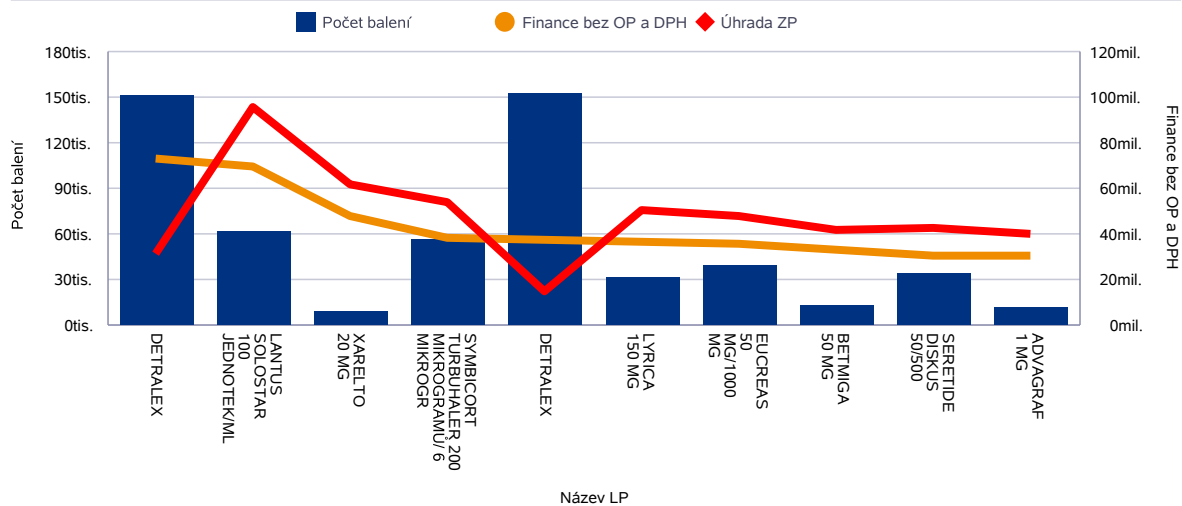
Graf V.5.1 Top 10 LP podle počtu vydaných balení



Tabulka V.6 Top 10 LP podle finančního objemu v cenách původce

Rok / čtvrtletí	Poř.	Kód SUKL	Název LP	Doplněk	Počet balení	Finance bez OP a DPH	Úhrada ZP	DDD celkem
2015 / 3	1	0201992	DETRALEX	POR TBL FLM 120X500MG	150 830	72 951 596	31 568 764	0
2015 / 3	2	0027953	LANTUS SOLOSTAR 100 JEDNOTEK/ML	SDR INJ SOL 5X3ML	61 817	70 241 122	95 985 234	2 318 138
2015 / 3	3	0168904	XARELTO 20 MG	POR TBL FLM 98X20MG	9 746	48 446 406	61 727 935	1 910 216
2015 / 3	4	0180087	SYMBICORT TURBUHALER 200 MIKROGRAMŮ/ 6 MIKROGR	INH PLV 1X120DÁV	56 931	38 451 043	54 220 979	1 707 930
2015 / 3	5	0014075	DETRALEX	POR TBL FLM 60X500MG	151 948	37 794 423	15 309 254	0
2015 / 3	6	0028223	LYRICA 150 MG	POR CPS DUR 56X150MG	31 595	37 019 408	50 747 597	884 660
2015 / 3	7	0029740	EUCREAS 50 MG/1000 MG	POR TBL FLM 60 I	39 566	35 843 999	48 448 841	1 186 980
2015 / 3	8	0193802	BETMIGA 50 MG	POR TBL PRO 90X50MG	12 999	33 032 152	42 176 117	1 169 910
2015 / 3	9	0045958	SERETIDE DISKUS 50/500	INH PLV 1X60DÁV	34 691	30 603 595	42 531 382	1 040 730
2015 / 3	10	0029707	ADVAGRAF 1 MG	POR CPS PRO 60X1MG	12 534	30 521 628	39 925 841	150 408

Graf V.6.1 Top 10 LP podle finančního objemu v cenách původce

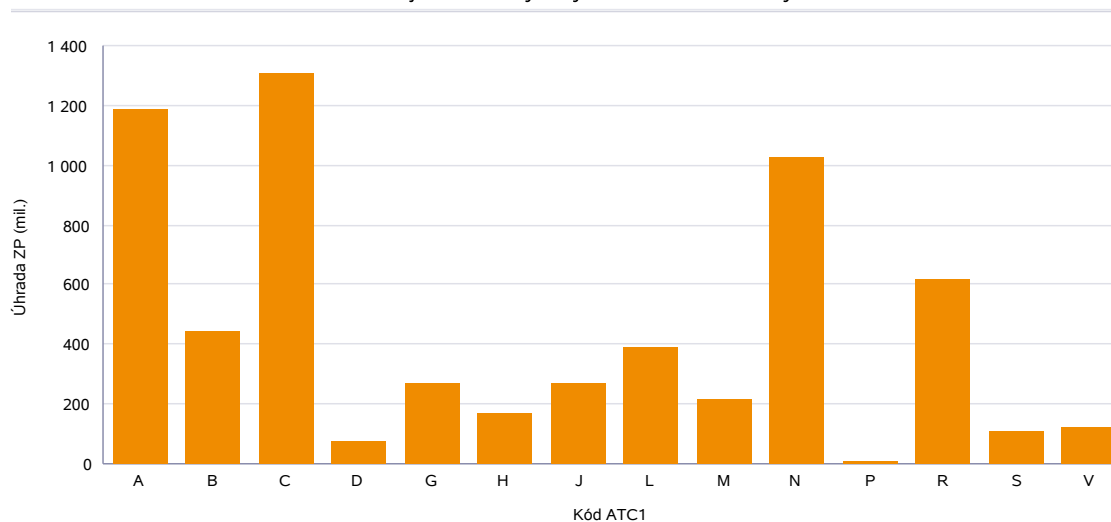


Finanční objem úhrad vydaných a zároveň hrazených léčivých přípravků (LP)

Tabulka V.7 Finanční objem úhrad vydaných a zároveň hrazených LP*

Rok / čtvrtletí	Kód ATC1	Název ATC1	Úhrada ZP (mil.)
2015 / 3	A	Trávicí trakt a metabolismus	1 181,69
2015 / 3	B	Krev a krve tvorné orgány	443,45
2015 / 3	C	Kardiovaskulární systém	1 297,87
2015 / 3	D	Dermatologika	77,22
2015 / 3	G	Urogenitální trakt a pohlavní hormony	268,42
2015 / 3	H	Systémová hormonální léčiva kromě pohlavních hormonů a inzulínů	165,25
2015 / 3	J	Antiinfektiva pro systémovou aplikaci	267,24
2015 / 3	L	Cytostatika a imunomodulační léčiva	386,72
2015 / 3	M	Muskuloskeletární systém	212,70
2015 / 3	N	Nervový systém	1 023,90
2015 / 3	P	Antiparazitika, insekticidy a repelenty	7,44
2015 / 3	R	Respirační systém	613,32
2015 / 3	S	Smyslové orgány	109,81
2015 / 3	V	Různé přípravky	120,89

Graf V.7.1 Finanční objem úhrad vydaných a zároveň hrazených LP*



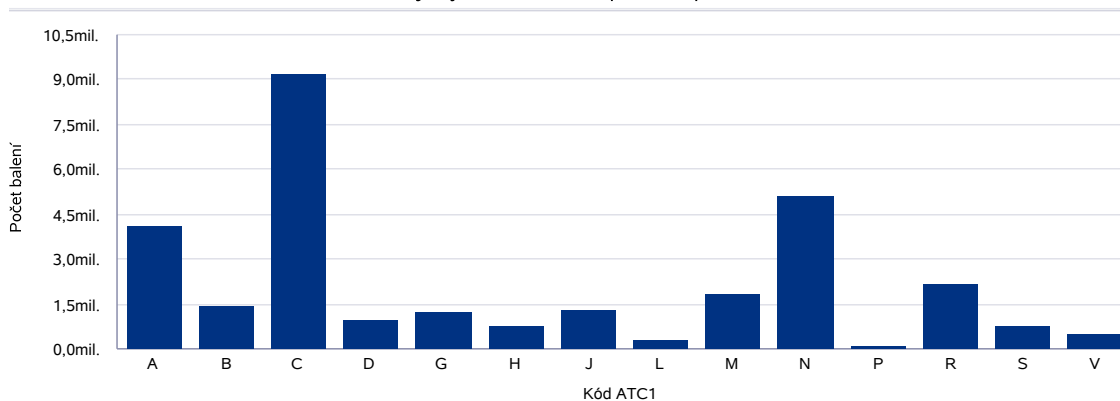
*Celkové finanční objemy úhrad a započitatelných dopltek jsou vypočítány z hodnot nahlášených k jednotlivým výdejům.

Výdeje léčivých přípravků (LP) v jednotlivých ATC skupinách

Tabulka V.8 Výdeje LP v jednotlivých ATC skupinách

Rok / čtvrtletí	Kód ATC1	Název ATC1	Počet balení	%	Finance bez OP a DPH (mil.)	%
2015 / 3	A	Trávicí trakt a metabolismus	4 044 641	13,76	964,01	17,35
2015 / 3	B	Krev a krevtovorné orgány	1 424 977	4,85	357,43	6,43
2015 / 3	C	Kardiovaskulární systém	9 110 908	30,99	1 197,64	21,56
2015 / 3	D	Dermatologika	925 816	3,15	81,59	1,47
2015 / 3	G	Urogenitální trakt a pohlavní hormony	1 213 042	4,13	450,92	8,12
2015 / 3	H	Systémová hormonální léčiva kromě pohlavních hormonů a inzulínů	774 009	2,63	141,81	2,55
2015 / 3	J	Antiinfektiva pro systémovou aplikaci	1 271 386	4,32	235,58	4,24
2015 / 3	L	Cytostatika a imunomodulační léčiva	290 455	0,99	310,63	5,59
2015 / 3	M	Muskuloskeletární systém	1 809 128	6,15	231,34	4,16
2015 / 3	N	Nervový systém	5 053 867	17,19	884,41	15,92
2015 / 3	P	Antiparazitika, insekticidy a repelenty	69 459	0,24	6,56	0,12
2015 / 3	R	Respirační systém	2 161 268	7,35	496,36	8,93
2015 / 3	S	Smyslové orgány	765 189	2,60	100,29	1,81
2015 / 3	V	Různé přípravky	482 846	1,64	97,02	1,75

Graf V.8.1 Výdeje LP v ATC skupinách - počet balení



Graf V.8.2 Výdeje LP v ATC skupinách - finance bez OP a DPH

