

Vydané léčivé přípravky v ČR

Počet hlásících provozovatelů lékáren

V 2. čtvrtletí 2015 bylo v ČR provozováno 2 574 lékáren a 239 odloučených oddělení výdeje léčiv (OOVL). Informace obsahují hlášení od **2 457** provozovatelů.

Počet registrovaných léčivých přípravků

Z celkového počtu 55 387 registrovaných variant* léčivých přípravků (bez homeopatik)

byl v 2. čtvrtletí 2015 hlášen:

- **výdej u 8 095 variant** přípravků bez homeopatik (což je 14,62 % z celkového počtu registrovaných variant)
- z toho **5 664 variant** dodávaných přípravků má **stanovenu úhradu ze zdravotního pojištění** (což je 69,97 % z počtu obchodovaných variant léčivých přípravků)

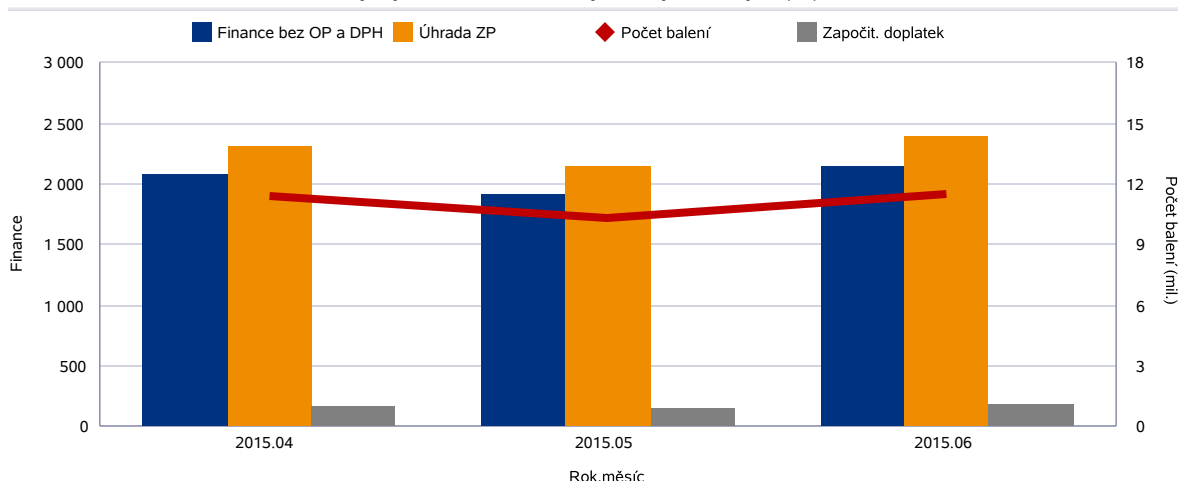
**Variantou léčivého přípravku se rozumí léčivý přípravek identifikovaný kódem SÚKL, který je přidělen každému přípravku zvlášť s ohledem na sílu, velikost balení a lékovou formu*

Údaje o vydaných léčivých přípravcích (LP)

Tabulka V.1 Vývoj finančních trendů LP*

Rok.měsíc	Počet lékáren	Počet balení (mil.)	Finance bez OP a DPH (mil.)	Úhrada ZP (mil.)	Započitatelný doplatek (mil.)
2015.04	2 423	11,36	2 075,69	2 311,14	161,69
2015.05	2 420	10,35	1 913,66	2 135,09	155,24
2015.06	2 392	11,52	2 135,34	2 391,22	174,97
Celkový součet	2 456	33,23	6 124,69	6 837,44	491,90

Graf V.1.1 Vývoj finančních trendů vydávaných léčivých přípravků*



*Celkové finanční objemy úhrad a započitatelných doplatků jsou vypočítány z hodnot nahlášených k jednotlivým výdejům.

Tabulka V.2 Srovnání údajů o výdeji a dodávkách LP na recept a OTC s omezením ve finančním vyjádření, počtech balení a DDD

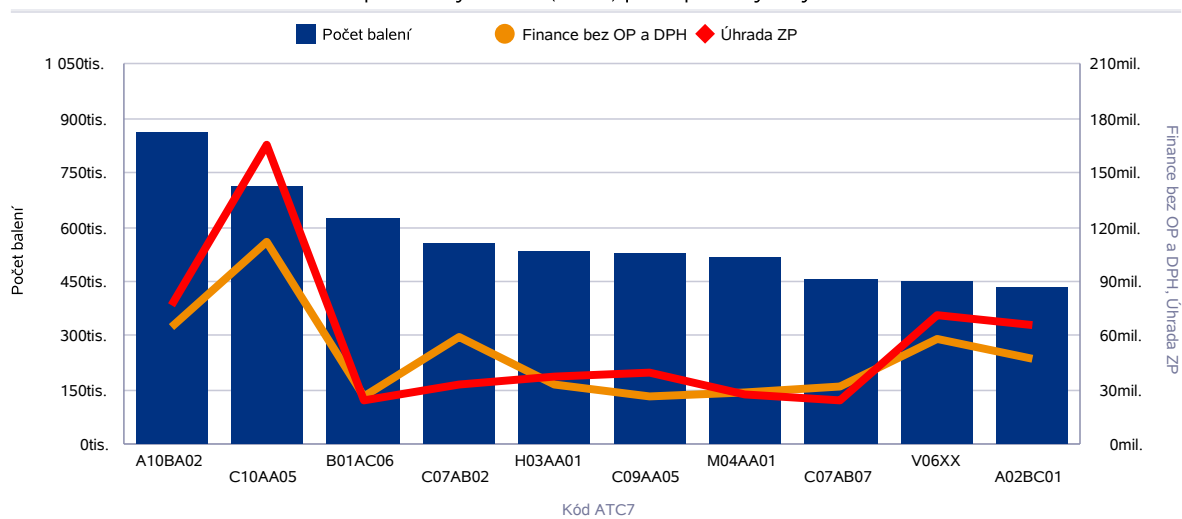
Rok / čtvrtletí	Počet balení vyd. (mil.)	Počet balení dod. (mil.)	DDD celkem vyd. (mil.)	DDD celkem dod. (mil.)	Finance bez OP a DPH vyd. (mil.)	Finance bez OP a DPH dod. (mil.)
2011 / 1	28,52	50,82	929,22	1 391,30	5 120,41	13 251,73
2011 / 2	31,84	51,66	1 077,20	1 452,80	5 878,63	13 628,37
2011 / 3	30,66	45,32	1 058,89	1 275,65	5 489,64	12 209,73
2011 / 4	30,31	49,17	1 035,17	1 368,69	5 523,44	13 198,63
2012 / 1	29,89	50,60	1 016,88	1 453,09	5 478,91	13 380,00
2012 / 2	29,30	50,35	1 028,82	1 466,06	5 459,88	13 771,28
2012 / 3	26,75	42,99	952,00	1 262,10	5 068,38	12 144,42
2012 / 4	31,30	47,76	1 110,17	1 386,93	5 902,62	13 340,31
2013 / 1	31,53	48,86	1 096,75	1 457,77	5 823,25	13 083,57
2013 / 2	32,32	47,02	1 162,15	1 435,81	5 948,20	12 641,05
2013 / 3	30,23	42,25	1 098,72	1 293,89	5 549,15	11 618,06
2013 / 4	32,73	45,03	1 185,95	1 381,02	5 910,17	11 938,21
2014 / 1	33,50	46,37	1 204,23	1 431,64	6 023,05	12 465,41
2014 / 2	35,05	47,81	1 287,86	1 506,04	6 427,08	13 012,05
2014 / 3	29,11	43,50	1 086,35	1 365,97	5 333,13	12 287,70
2014 / 4	31,20	45,78	1 146,09	1 412,50	5 711,85	12 723,85
2015 / 1	32,08	48,41	1 164,09	1 488,38	5 863,42	13 877,30
2015 / 2	31,77	48,00	1 188,34	1 538,26	5 955,24	14 166,54

Hodnocení podle léčivých látek a podle léčivých přípravků (LP)

Tabulka V.3 Top 10 léčivých látek (ATC7) podle počtu vydaných balení

Rok / čtvrtletí	Poř.	Kód ATC7	Název ATC7	Počet balení	Finance bez OP a DPH	Úhrada ZP	DDD celkem
2015 / 2	1	A10BA02	Metformin	857 414	64 698 180	76 428 908	23 062 518
2015 / 2	2	C10AA05	Atorvastatin	711 844	112 263 879	165 337 978	45 065 425
2015 / 2	3	B01AC06	Kyselina acetylsalicylová	625 042	26 336 917	24 131 558	46 658 234
2015 / 2	4	C07AB02	Metoprolol	550 005	58 830 515	33 386 137	19 165 743
2015 / 2	5	H03AA01	Levothyroxin, sodná sůl	530 433	33 146 014	37 104 450	29 623 789
2015 / 2	6	C09AA05	Ramipril	527 059	26 908 394	39 563 739	49 262 875
2015 / 2	7	M04AA01	Alopurinol	512 553	28 359 658	27 739 125	9 666 908
2015 / 2	8	C07AB07	Bisoprolol	455 984	31 396 449	24 702 598	10 639 383
2015 / 2	9	V06XX	Potravinový pro zvláštní lékařské účely (PZLÚ)	446 512	58 328 698	71 232 005	0
2015 / 2	10	A02BC01	Omeprazol	433 193	47 621 014	65 955 045	32 383 505

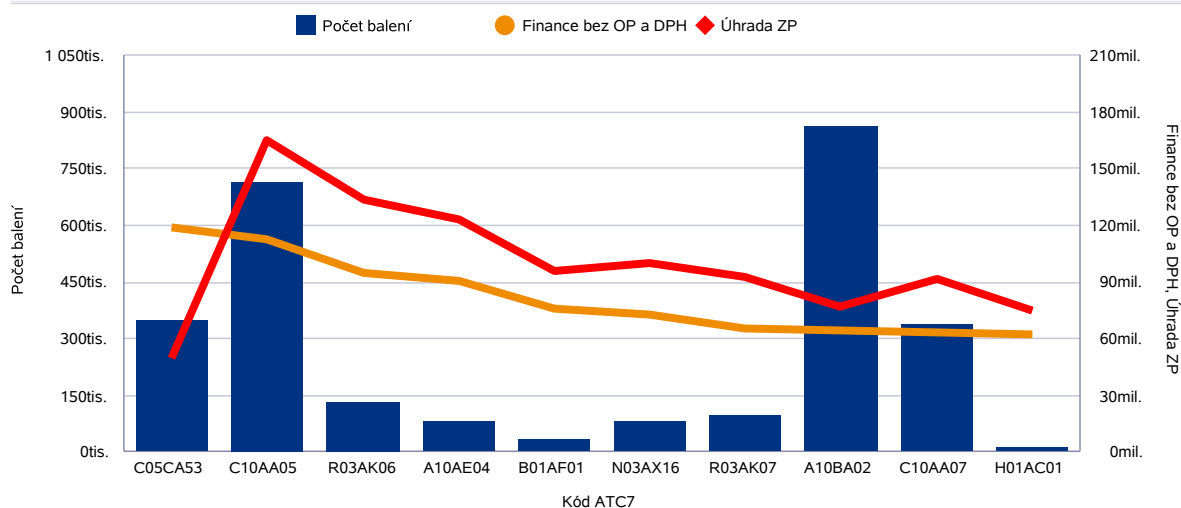
Graf V.3.1 Top 10 léčivých látek (ATC7) podle počtu vydaných balení



Tabulka V.4 Top 10 léčivých látek (ATC7) podle finančního objemu v cenách původce

Rok / čtvrtletí	Poř.	Kód ATC7	Název ATC7	Počet balení	Finance bez OP a DPH	Úhrada	DDD celkem
2015 / 2	1	C05CA53	Diosmin, kombinace	344 318	118 592 324	49 914 618	0
2015 / 2	2	C10AA05	Atorvastatin	711 844	112 263 879	165 337 978	45 065 425
2015 / 2	3	R03AK06	Salmeterol a flutikason	130 079	94 677 491	133 348 559	3 902 370
2015 / 2	4	A10AE04	Inzulín glargin	79 443	90 120 338	123 304 278	2 979 112
2015 / 2	5	B01AF01	Rivaroxaban	29 563	75 841 565	96 102 903	2 874 136
2015 / 2	6	N03AX16	Pregabalin	78 756	72 204 084	100 255 161	1 530 683
2015 / 2	7	R03AK07	Formoterol a budesonid	96 253	65 691 348	92 725 248	2 887 590
2015 / 2	8	A10BA02	Metformin	857 414	64 698 180	76 428 908	23 062 518
2015 / 2	9	C10AA07	Rosuvastatin	333 260	63 100 083	91 408 628	29 000 998
2015 / 2	10	H01AC01	Somatropin	8 637	62 609 703	74 433 487	191 655

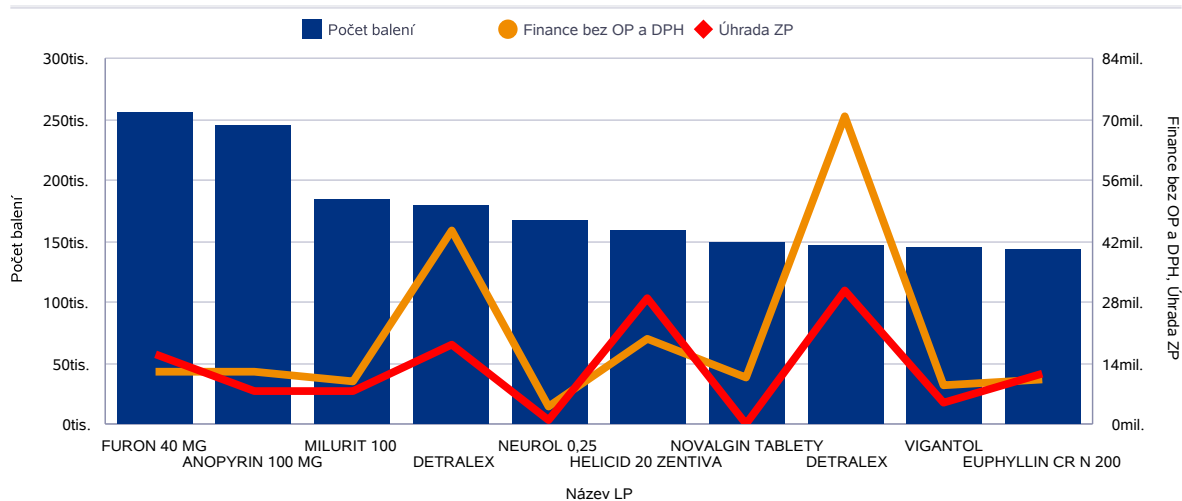
Graf V.4.1 Top 10 léčivých látek (ATC7) podle finančního objemu v cenách původce



Tabulka V.5 Top 10 LP podle počtu vydaných balení

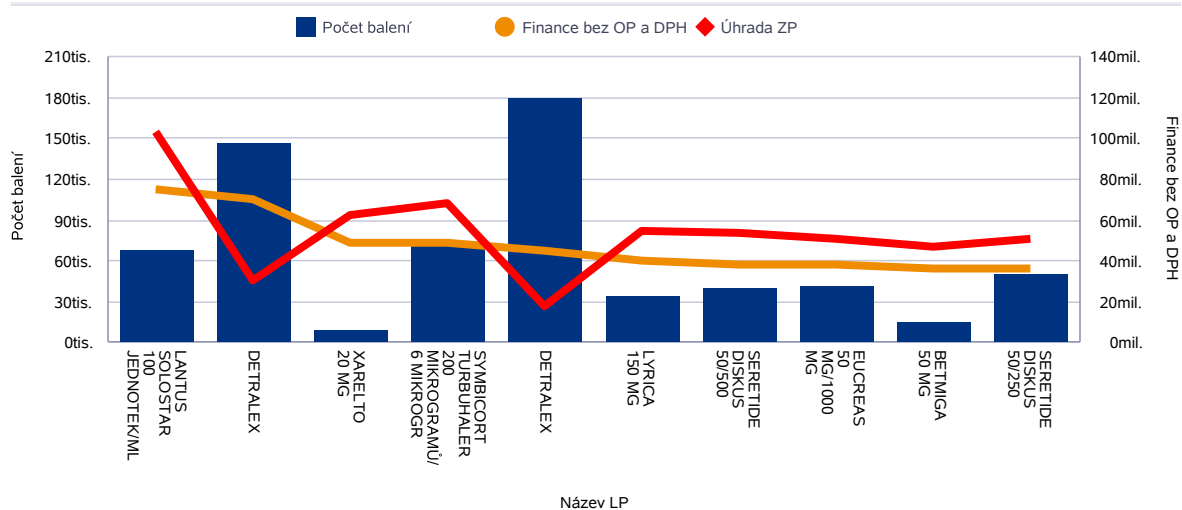
Rok / čtvrtletí	Poř.	Kód SUKL	Název LP	Doplněk	Počet balení	Finance bez OP a DPH	Úhrada ZP	DDD celkem
2015 / 2	1	0098219	FURON 40 MG	POR TBL NOB 50X40MG	254 893	12 119 211	16 026 059	12 744 670
2015 / 2	2	0125114	ANOPYRIN 100 MG	POR TBL NOB 3X20X100MG	244 620	12 208 463	7 633 604	14 677 178
2015 / 2	3	0002592	MILURIT 100	POR TBL NOB 50X100MG	183 505	10 030 874	7 756 473	2 293 812
2015 / 2	4	0014075	DETRALEX	POR TBL FLM 60X500MG	179 936	44 676 577	18 136 389	0
2015 / 2	5	0091788	NEUROL 0,25	POR TBL NOB 30X0.25MG	166 996	3 867 453	816 631	1 252 470
2015 / 2	6	0025366	HELICID 20 ZENTIVA	POR CPS ETD 90X20MG	158 174	19 537 982	29 192 972	14 235 638
2015 / 2	7	0055823	NOVALGIN TABLETY	POR TBL FLM 20X500MG	148 992	10 912 864	10 536	496 635
2015 / 2	8	0201992	DETRALEX	POR TBL FLM 120X500MG	146 075	70 605 867	30 564 993	0
2015 / 2	9	0012023	VIGANTOL	POR GTT SOL 1X10ML	144 819	9 039 118	4 926 209	36 204 720
2015 / 2	10	0044305	EUPHYLLIN CR N 200	POR CPS PRO 50X200MG	143 184	10 189 974	11 465 428	3 579 600

Graf V.5.1 Top 10 LP podle počtu vydaných balení



Tabulka V.6 Top 10 LP podle finančního objemu v cenách původce

Rok / čtvrtletí	Poř.	Kód SUKL	Název LP	Doplněk	Počet balení	Finance bez OP a DPH	Úhrada ZP	DDD celkem
2015 / 2	1	0027953	LANTUS SOLOSTAR 100 JEDNOTEK/ML	SDR INJ SOL 5X3ML	66 670	75 528 869	103 403 037	2 500 125
2015 / 2	2	0201992	DETRALEX	POR TBL FLM 120X500MG	146 075	70 605 867	30 564 993	0
2015 / 2	3	0168904	XARELTO 20 MG	POR TBL FLM 98X20MG	9 872	49 013 873	62 591 142	1 934 912
2015 / 2	4	0180087	SYMBICORT TURBUHALER 200 MIKROGRAMŮ/ 6 MIKROGR	INH PLV 1X120DÁV	71 976	48 515 943	68 567 761	2 159 280
2015 / 2	5	0014075	DETRALEX	POR TBL FLM 60X500MG	179 936	44 676 577	18 136 389	0
2015 / 2	6	0028223	LYRICA 150 MG	POR CPS DUR 56X150MG	34 148	40 019 964	55 039 763	956 144
2015 / 2	7	0045958	SERETIDE DISKUS 50/500	INH PLV 1X60DÁV	40 233	38 549 788	53 616 763	1 206 990
2015 / 2	8	0029740	EUCREAS 50 MG/1000 MG	POR TBL FLM 60 I	41 828	37 877 163	51 211 822	1 254 840
2015 / 2	9	0193802	BETMIGA 50 MG	POR TBL PRO 90X50MG	14 431	36 711 962	46 863 848	1 298 790
2015 / 2	10	0045964	SERETIDE DISKUS 50/250	INH PLV 1X60DÁV	50 432	35 885 300	50 591 048	1 512 960

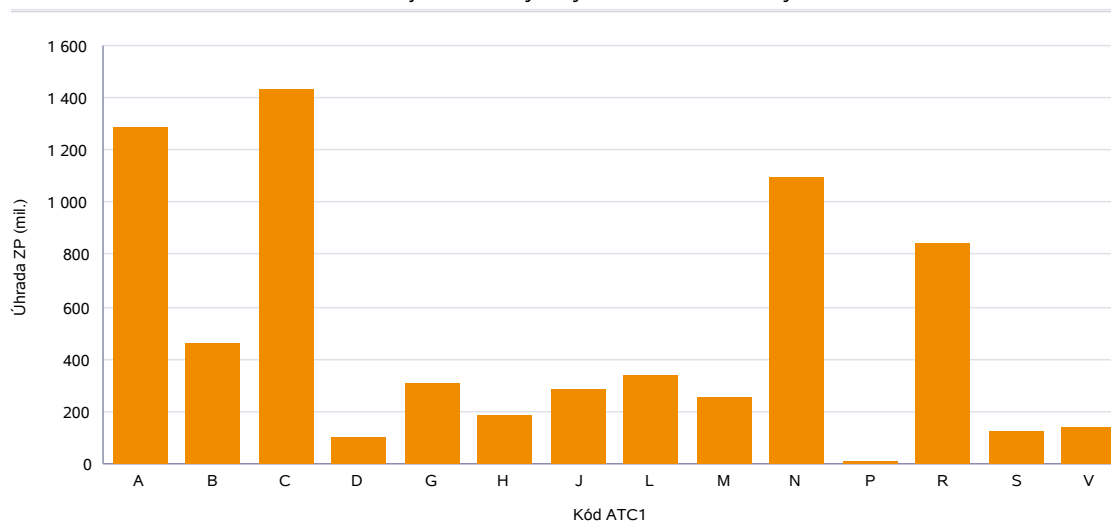
Graf V.6.1 Top 10 LP podle finančního objemu v cenách původce


Finanční objem úhrad vydaných a zároveň hrazených léčivých přípravků (LP)

Tabulka V.7 Finanční objem úhrad vydaných a zároveň hrazených LP*

Rok / čtvrtletí	Kód ATC1	Název ATC1	Úhrada ZP (mil.)
2015 / 2	A	Trávicí trakt a metabolismus	1 280,15
2015 / 2	B	Krev a krevetvorné orgány	459,11
2015 / 2	C	Kardiovaskulární systém	1 426,60
2015 / 2	D	Dermatologika	97,31
2015 / 2	G	Urogenitální trakt a pohlavní hormony	305,56
2015 / 2	H	Systémová hormonální léčiva kromě pohlavních hormonů a inzulinů	183,68
2015 / 2	J	Antiinfektiva pro systémovou aplikaci	279,45
2015 / 2	L	Cytostatika a imunomodulační léčiva	338,00
2015 / 2	M	Muskuloskeletární systém	254,97
2015 / 2	N	Nervový systém	1 094,32
2015 / 2	P	Antiparazitika, insekticidy a repelenty	8,18
2015 / 2	R	Respirační systém	838,52
2015 / 2	S	Smyslové orgány	124,24
2015 / 2	V	Různé přípravky	140,37

Graf V.7.1 Finanční objem úhrad vydaných a zároveň hrazených LP*



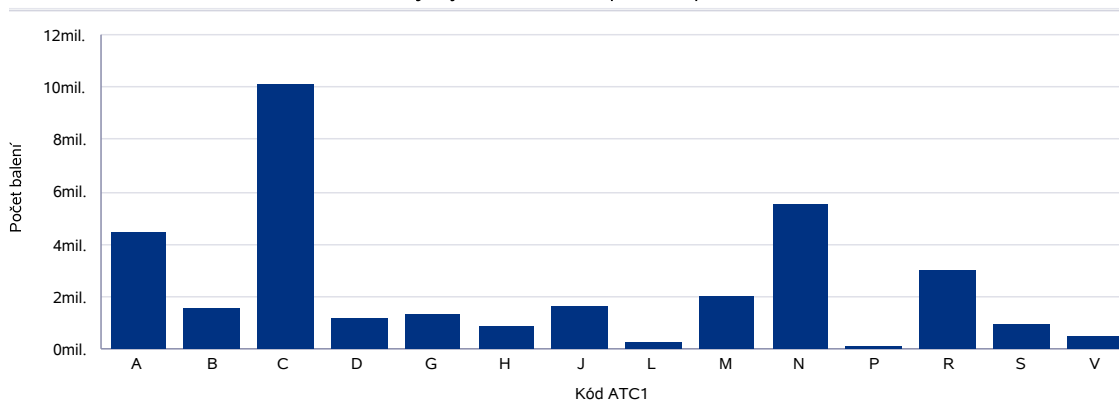
*Celkové finanční objemy úhrad a započitatelných doplteků jsou vypočítány z hodnot nahlášených k jednotlivým výdejům.

Výdeje léčivých přípravků (LP) v jednotlivých ATC skupinách

Tabulka V.8 Výdeje LP v jednotlivých ATC skupinách

Rok / čtvrtletí	Kód ATC1	Název ATC1	Počet balení	%	Finance bez OP a DPH (mil.)	%
2015 / 2	A	Trávicí trakt a metabolismus	4 432 480	13,34	1 037,49	16,96
2015 / 2	B	Krev a krvetvorné orgány	1 532 349	4,61	368,04	6,02
2015 / 2	C	Kardiovaskulární systém	10 039 591	30,21	1 310,39	21,42
2015 / 2	D	Dermatologika	1 164 413	3,50	100,66	1,65
2015 / 2	G	Urogenitální trakt a pohlavní hormony	1 320 109	3,97	497,20	8,13
2015 / 2	H	Systémová hormonální léčiva kromě pohlavních hormonů a inzulínů	881 809	2,65	155,65	2,54
2015 / 2	J	Antiinfektiva pro systémovou aplikaci	1 612 375	4,85	263,87	4,31
2015 / 2	L	Cytostatika a imunomodulační léčiva	265 765	0,80	269,82	4,41
2015 / 2	M	Muskuloskeletární systém	2 017 374	6,07	269,42	4,40
2015 / 2	N	Nervový systém	5 463 703	16,44	946,32	15,47
2015 / 2	P	Antiparazitika, insekticidy a repelenty	79 418	0,24	7,21	0,12
2015 / 2	R	Respirační systém	3 005 326	9,04	662,82	10,83
2015 / 2	S	Smyslové orgány	923 568	2,78	115,09	1,88
2015 / 2	V	Různé přípravky	492 897	1,48	114,25	1,87

Graf V.8.1 Výdeje LP v ATC skupinách - počet balení



Graf V.8.2 Výdeje LP v ATC skupinách - finance bez OP a DPH

