

1/ Dodávky léčivých přípravků do ČR

Z celkového počtu 55 387 registrovaných variant* léčivých přípravků (a 717 homeopatik)

bylo v 2. čtvrtletí 2015 do sítě zdravotnických zařízení dodáváno:

- **8 173 variant** přípravků (což je 14,76 % z celkového počtu registrovaných variant) (a 298 homeopatik)
- z toho **5 770 variant** dodávaných přípravků má **stanovenu úhradu ze zdravotního pojištění** (což je 70,60 % z počtu obchodovaných variant léčivých přípravků)

**Variantou léčivého přípravku se rozumí léčivý přípravek identifikovaný kódem SÚKL, který je přidělen každému přípravku zvlášť s ohledem na sílu, velikost balení a lékovou formu*

Údaje o dodávkách léčivých přípravků (LP) do sítě zdravotnických zařízení v ČR - v počtech balení, ve finančním vyjádření a v DDD celkem

Tabulka D.1 Dodávky LP do sítě zdravotnických zařízení v ČR - čtvrtletní srovnání

Rok / čtvrtletí	Počet balení (mil.)	Nárůst/pokles %	Finance bez OP a DPH (mil.)	Nárůst/pokles %	DDD celkem (mil.)
2011 / 1	80,69	6,82	15 053,44	0,76	1 568,67
2011 / 2	74,85	-7,23	15 162,12	0,72	1 585,75
2011 / 3	68,27	-8,80	13 703,29	-9,62	1 415,21
2011 / 4	72,88	6,76	14 791,40	7,94	1 510,20
2012 / 1	75,95	4,20	15 047,37	1,73	1 614,74
2012 / 2	71,41	-5,97	15 213,69	1,11	1 597,43
2012 / 3	62,44	-12,57	13 474,36	-11,43	1 381,47
2012 / 4	70,34	12,65	14 891,58	10,52	1 529,87
2013 / 1	74,22	5,53	14 782,13	-0,73	1 623,27
2013 / 2	66,52	-10,38	14 017,75	-5,17	1 566,42
2013 / 3	62,33	-6,30	13 022,83	-7,10	1 425,44
2013 / 4	65,56	5,19	13 428,39	3,11	1 524,23
2014 / 1	67,60	3,10	13 991,51	4,19	1 577,72
2014 / 2	66,60	-1,48	14 378,89	2,77	1 641,37
2014 / 3	64,03	-3,85	13 813,89	-3,93	1 508,34
2014 / 4	66,02	3,10	14 273,12	3,32	1 566,29
2015 / 1	72,68	10,09	15 684,92	9,89	1 660,87
2015 / 2	66,64	-8,31	15 656,58	-0,18	1 679,22

Tabulka D.2 Dodávky LP do sítě zdravotnických zařízení v ČR - čtvrtletní meziroční srovnání

Rok / čtvrtletí	Počet balení (mil.)	Nárůst/pokles %	Finance bez OP a DPH (mil.)	Nárůst/pokles %	DDD celkem (mil.)
2011 / 2	74,85	-2,33	15 162,12	0,51	1 585,75
2012 / 2	71,41	-4,60	15 213,69	0,34	1 597,43
2013 / 2	66,52	-6,86	14 017,75	-7,86	1 566,42
2014 / 2	66,60	0,12	14 378,89	2,58	1 641,37
2015 / 2	66,64	0,07	15 656,58	8,89	1 679,22

Tabulka D.3 Dodávky LP podle způsobu výdeje léčivých přípravků

Rok / čtvrtletí	Způsob výdeje	Počet kódů	Počet balení (mil.)	%	Finance bez OP a DPH (mil.)	%	DDD celkem (mil.)
2015 / 2	L	2	0,00	0,0%	1,40	0,0%	0,00
2015 / 2	O	5	0,07	0,1%	7,77	0,0%	0,03
2015 / 2	P	1	0,01	0,0%	0,68	0,0%	0,04
2015 / 2	R	7 259	47,92	71,9%	14 156,69	90,4%	1 538,20
2015 / 2	Volné	1 204	18,64	28,0%	1 490,03	9,5%	140,96
2015 / 2 Součet		8 471	66,64	100,0%	15 656,58	100,00%	1 679,22

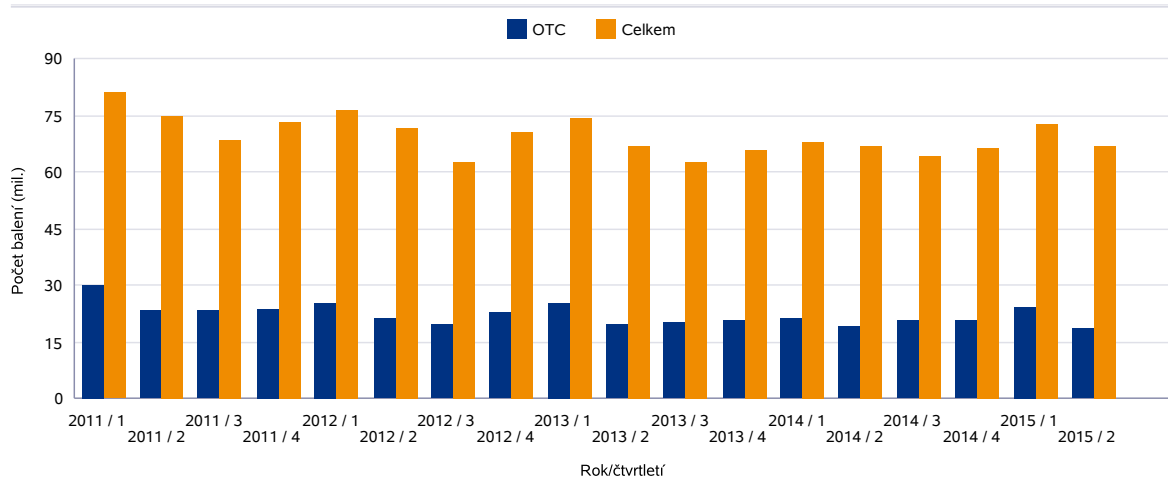
Vysvětlivky:

- R - léčiva, jejichž výdej je vázán na lékařský předpis
- L - léčiva, jejichž výdej je vázán na lékařský předpis s omezením (omezení podle § 39 odst. 4 písm. a) zákona o léčivech)
- C - léčiva, jejichž výdej je vázán na lékařský předpis s omezením (omezení podle § 39 odst. 4 písm. c) zákona o léčivech)
- O - léčiva, jejichž výdej je možný bez lékařského předpisu pouze s omezením
- P - léčiva, jejichž výdej je možný bez lékařského předpisu pouze s omezením (RLPO)
- Volné - léčiva, jejichž výdej je možný bez lékařského předpisu

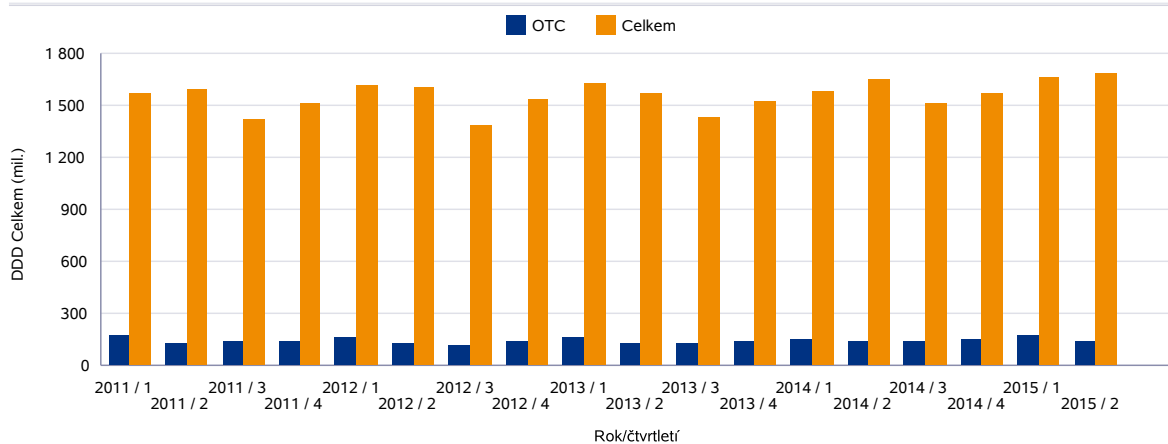
Tabulka D.4 Vývoj poměru dodávek LP, které je možné vydávat bez lékařského předpisu

Rok / čtvrtletí	Počet balení (mil.)		DDD celkem (mil.)		Finance bez OP a DPH (mil.)	
	OTC	Celkem	OTC	Celkem	OTC	Celkem
2011 / 1	30,14	80,69	177,60	1 568,67	1 822,15	15 053,44
2011 / 2	23,33	74,85	133,05	1 585,75	1 544,80	15 162,12
2011 / 3	23,10	68,27	139,68	1 415,21	1 505,45	13 703,29
2011 / 4	23,89	72,88	141,69	1 510,20	1 605,80	14 791,40
2012 / 1	25,53	75,95	161,81	1 614,74	1 682,31	15 047,37
2012 / 2	21,17	71,41	131,47	1 597,43	1 452,10	15 213,69
2012 / 3	19,56	62,44	119,47	1 381,47	1 339,55	13 474,36
2012 / 4	22,73	70,34	143,09	1 529,87	1 564,51	14 891,58
2013 / 1	25,55	74,22	165,68	1 623,27	1 715,14	14 782,13
2013 / 2	19,59	66,52	130,70	1 566,42	1 385,86	14 017,75
2013 / 3	20,19	62,33	131,64	1 425,44	1 414,48	13 022,83
2013 / 4	20,66	65,56	143,31	1 524,23	1 501,61	13 428,39
2014 / 1	21,34	67,60	146,18	1 577,72	1 538,05	13 991,51
2014 / 2	18,88	66,60	135,41	1 641,37	1 375,53	14 378,89
2014 / 3	20,64	64,03	142,45	1 508,34	1 536,78	13 813,89
2014 / 4	20,35	66,02	153,88	1 566,29	1 560,48	14 273,12
2015 / 1	24,42	72,68	172,61	1 660,87	1 822,90	15 684,92
2015 / 2	18,72	66,64	141,02	1 679,22	1 498,49	15 656,58

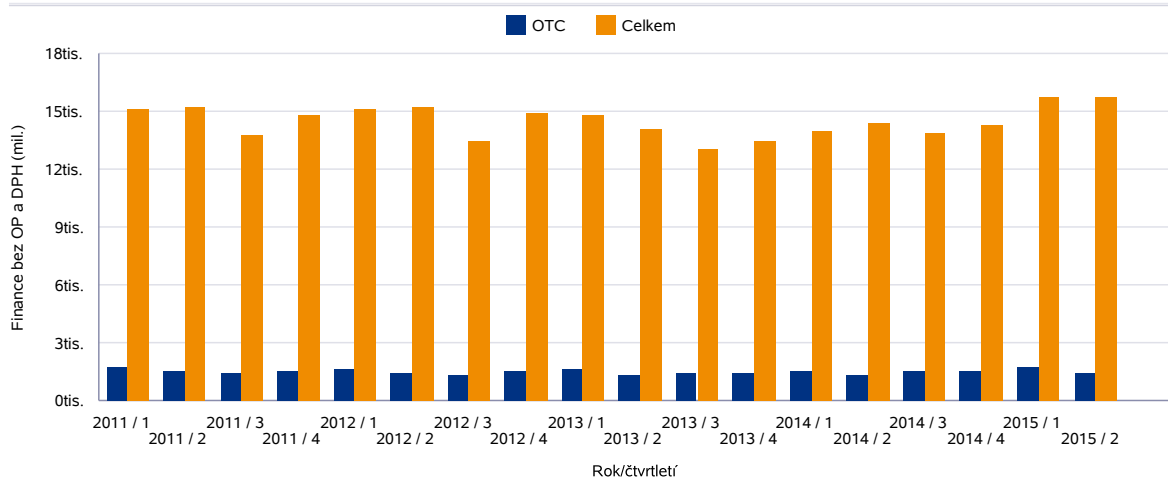
Graf D.4.1 Poměr dodávek LP, které je možné vydávat bez lékařského předpisu - počet balení



Graf D.4.2 Poměr dodávek LP, které je možné vydávat bez lékařského předpisu - DDD Celkem



Graf D.4.3 Poměr dodávek LP, které je možné vydávat bez lékařského předpisu - finanční vyjádření



Tabulka D.5 Dodávky LP pro vzácná onemocnění ("orphan") (ORP)

Rok / čtvrtletí	Reg. proc.	Počet kódů	Počet balení	%	Finance bez OP a DPH (mil.)	%	DDD celkem (mil.)	%
2015 / 2	ORP	60	14 412	0,0%	367,82	2,3%	0,12	0,0%
2015 / 2	Ostatní	8 411	66 626 831	100,0%	15 288,76	97,7%	1 679,10	100,0%

Tabulka D.6 Dodávky LP v rámci specifických léčebných programů, povolených MZ (F)

Rok / čtvrtletí	Stav reg.	Počet kódů	Počet balení	%	Finance bez OP a DPH (mil.)	%	DDD celkem (mil.)	%
2015 / 2	F	29	94 516	0,1%	19,73	0,1%	1,68	0,1%
2015 / 2	Ostatní	8 442	66 546 727	99,9%	15 636,85	99,9%	1 677,54	99,9%

Tabulka D.7 Dodávky LP dodaných veterinárním lékařům

Rok / čtvrtletí	Typ odběratele	Počet balení	%	Finance bez OP a DPH (mil.)	%	DDD celkem (mil.)	%
2015 / 2	Veterinární lékař	291 480	0,4%	22,01	0,1%	3,76	0,2%
2015 / 2	Ostatní	66 641 243	99,6%	15 623,95	99,9%	1 679,22	99,8%

Tabulka D.8 Top 50 dodaných LP podle počtu balení

Poř.	Kód ATC7	Kód SUKL	Název LP	Doplněk	Počet balení	Finance bez OP a DPH	DDD celkem
1	B05BB01	0107295	0.9% SODIUM CHLORIDE IN WATER FOR INJECTION "FRESENIUS"	INF SOL 1X100ML-PE	688 663	8 585 359	0
2	N02BE01	0162142	PARALEN 500	POR TBL NOB 24X500MG	686 351	16 144 744	2 745 404
3	C03CA01	0098219	FURON 40 MG	POR TBL NOB 50X40MG	339 340	16 358 913	16 967 000
4	A07AX	0002818	ENDIARON	POR TBL FLM 20X250MG	309 675	29 107 654	0
5	M01AE01	0032082	IBALGIN 400	POR TBL FLM 100X400MG	307 928	27 883 579	10 264 256
6	B01AC06	0125114	ANOPYRIN 100 MG	POR TBL NOB 3X20X100MG	301 076	15 358 585	18 064 560
7	N02BB02	0055823	NOVALGIN TABLETY	POR TBL FLM 20X500MG	266 962	18 431 599	889 864
8	N02BA01	0084256	ACYLPYRIN	POR TBL NOB 10X500MG	258 010	5 827 420	430 025
9	B05BB01	0107298	0.9% SODIUM CHLORIDE IN WATER FOR INJECTION "FRESENIUS"	INF SOL 1X250ML-PE	228 018	2 979 425	0
10	C05CA53	0014075	DETRALEX	POR TBL FLM 60X500MG	224 875	56 426 874	0
11	M04AA01	0002592	MILURIT 100	POR TBL NOB 50X100MG	222 072	12 393 838	2 775 900
12	M01AE01	0202362	IBALGIN 400	POR TBL FLM 48X400MG	211 656	10 372 496	3 386 496
13	N05BA12	0091788	NEUROL 0,25	POR TBL NOB 30X0.25MG	210 859	4 977 703	1 581 442
14	M01AE01	0100013	IBALGIN 400	POR TBL FLM 24X400MG	206 788	6 529 592	1 654 304
15	A02BC01	0025366	HELICID 20 ZENTIVA	POR CPS ETD 90X20MG	199 289	24 245 456	17 936 010
16	C05CA51	0096303	ASCORUTIN	POR TBL FLM 50	198 497	6 649 650	0
17	A11CC05	0012023	VIGANTOL	POR GTT SOL 1X10ML	193 659	12 175 552	48 414 750
18	J07AM01	0083443	TETAVAX	INJ SUS 1X0.5ML	178 741	22 342 625	0
19	R01AA07	0040542	OLYNTH HA 0,1%	NAS SPR SOL 1X10MG/10ML	178 630	12 477 636	2 232 875
20	A12CC30	0066555	MAGNOSOLV	POR GRA SOL SCC 30X365MG	177 589	18 450 372	0
21	D01AE22	0072928	EXODERIL	DRM SOL 1X10ML	177 386	16 841 593	0
22	C05CA53	0201992	DETRALEX	POR TBL FLM 120X500MG	176 972	85 622 028	0
23	B05BB01	0107291	0.9% SODIUM CHLORIDE IN WATER FOR INJECTION "FRESENIUS"	INF SOL 1X500ML-PE	175 566	2 723 048	0
24	A03DA02	0176954	ALGIFEN NEO	POR GTT SOL 1X50ML	175 121	14 894 159	0
25	S01AX	0200863	OPHTHALMO-SEPTONEX	OPH GTT SOL 1X10ML PLAST	173 500	8 986 668	0
26	R03DA04	0044305	EUPHYLLIN CR N 200	POR CPS PRO 50X200MG	170 650	12 380 084	4 266 250
27	N05CF02	0016286	STILNOX	POR TBL FLM 20X10MG	170 080	18 993 569	3 401 600
28	B01AC06	0155782	GODASAL 100	POR TBL NOB 100	168 376	8 022 894	16 837 600
29	N06AB10	0020132	CIPRALEX 10 MG	POR TBL FLM 28X10MG I	168 368	13 730 706	4 714 304
30	J01CF04	0092359	PROSTAPHLIN 1000 MG	INJ PLV SOL 1X1GM	166 244	5 284 897	83 122
31	N03AE01	0014957	RIVOTRIL 0,5 MG	POR TBL NOB 50X0.5MG	163 535	5 841 470	511 047
32	D04AA13	0015390	FENISTIL	DRM GEL 1X30GM/30MG	160 598	17 611 030	0
33	C01CA03	0000536	NORADRENALIN LÉČIVA	INJ SOL 5X1ML/1MG	159 038	17 524 787	132 526
34	A10BA02	0191922	SIOFOR 1000	POR TBL FLM 60X1000MG	153 052	12 078 594	4 591 560

Poř.	Kód ATC7	Kód SUKL	Název LP	Doplněk	Počet balení	Finance bez OP a DPH	DDD celkem
35	M01AE01	0125526	APO-IBUPROFEN 400 MG	POR TBL FLM 100X400MG	152 529	13 413 738	5 084 295
36	A04AD	0017996	KINEDRYL	POR TBL NOB 10	147 489	8 317 863	0
37	D06AX	0201970	PAMYCON NA PŘÍPRAVU KAPEK	DRM PLV SOL 1	147 050	8 773 003	0
38	R01AA09	0044849	MUCONASAL PLUS	NAS SPR SOL 1X10ML	146 976	10 338 527	0
39	N02BE51	0048888	ATARALGIN	POR TBL NOB 20	144 790	7 180 082	482 629
40	C03AA03	0000168	HYDROCHLOROTHIAZID LÉČIVA	POR TBL NOB 20X25MG	144 608	4 905 103	2 892 160
41	M01AE01	0203017	BRUFEN 400	POR TBL FLM 30X400MG	143 695	6 270 595	1 436 950
42	N05BA08	0088219	LEXAURIN 3	POR TBL NOB 30X3MG	142 537	17 495 316	1 282 833
43	M01AX17	0017187	NIMESIL	POR GRA SUS 30X100MG	142 126	11 281 929	2 131 890
44	D06AX	0001066	FRAMYKOIN	DRM UNG 10GM	141 791	5 054 849	0
45	C07AB12	0053761	NEBILET	POR TBL NOB 28X5MG	139 285	11 435 125	3 899 980
46	D08AX01	0055911	PEROXID VODÍKU 3% COO	DRM SOL 1X100ML 3%	138 819	3 886 316	0
47	N02BE01	0130575	PANADOL NOVUM 500 MG	POR TBL FLM 24X500MG	138 680	3 233 385	554 720
48	C07AB02	0163137	VASOCARDIN 50	POR TBL NOB 50X50MG	135 333	8 251 814	2 255 555
49	H02AB07	0000269	PREDNISON 5 LÉČIVA	POR TBL NOB 20X5MG	133 540	6 018 016	1 335 400
50	M04AA01	0107869	APO-ALLOPURINOL	POR TBL NOB 100X100MG	133 264	8 086 460	3 331 600

Tabulka D.9 Top 50 dodaných LP podle celkových cen původce

Poř.	Kód ATC7	Kód SUKL	Název LP	Doplněk	Počet balení	Finance bez OP a DPH	DDD celkem
1	L04AB04	0025566	HUMIRA 40 MG	SDR INJ SOL 2X0.8ML	9 311	177 238 515	256 855
2	L04AB02	0027283	REMICADE 100 MG	IVN INF PLV CSL 1X100MG	15 128	154 473 277	403 414
3	L01XC02	0026544	MABTHERA 500 MG	INF CNC SOL 1X50ML	4 691	132 611 645	0
4	L01XC07	0028397	AVASTIN 25 MG/ML	IVN INF CNC SOL 1X16ML	4 488	122 608 884	0
5	L01XC03	0185368	HERCEPTIN 600 MG	SDR INJ SOL 1X5ML	3 007	121 669 151	0
6	L03AX13	0105385	COPAXONE 20 MG/ML	INJ SOL ISP 28X20MG/ML	7 107	118 147 337	198 996
7	L01XE01	0028028	GLIVEC 400 MG	POR TBL FLM 30X400MG	2 165	110 858 166	0
8	A10AE04	0027953	LANTUS SOLOSTAR 100 JEDNOTEK/ML	SDR INJ SOL 5X3ML	84 619	97 731 858	3 173 212
9	L04AA27	0168462	GILENYA 0,5 MG	POR CPS DUR 28X0.5MG	2 791	94 934 442	78 148
10	R03AK07	0180087	SYMBICORT TURBUHALER 200 MIKROGRAMŮ/ 6 MIKROGRAMŮ/ INHALACE	INH PLV 1X120DÁV	95 585	90 685 612	2 867 550
11	L04AA23	0027184	TYSABRI 300 MG	INF CNC SOL 1X15ML	2 692	89 626 437	80 760
12	C05CA53	0201992	DETRALEX	POR TBL FLM 120X500MG	176 972	85 622 028	0
13	L03AB07	0185115	AVONEX 30 MIKROGRAMŮ/0,5 ML	INJ SOL 4X30RG/DÁV+4JEH	4 779	80 791 681	133 367
14	J07CA09	0025646	INFANRIX HEXA	INJ PLV SUS 10X0.5ML LA+ST	8 514	74 590 151	0
15	B01AF01	0168904	XARELTO 20 MG	POR TBL FLM 98X20MG	14 977	74 261 554	2 935 492
16	L04AB04	0027918	HUMIRA 40 MG	SDR INJ SOL 2X 0.8ML	3 348	63 787 604	92 359
17	V03AN01	0105922	CONOXIA, KAPALNÝ MEDICINÁLNÍ PLYN	INH GAS CRY 21000L I	102	59 976 000	0
18	L03AA13	0149770	NEULASTA 6 MG	INJ SOL 1X0.6ML II	2 800	56 812 000	56 000
19	C05CA53	0014075	DETRALEX	POR TBL FLM 60X500MG	224 875	56 426 874	0
20	L01XX32	0028140	VELCADE 3,5 MG	SDR+IVN INJ PLV SOL 1X3.5MG	2 342	54 536 023	0
21	J07AL02	0149868	PREVENAR 13	IMS INJ SUS 1X0.5ML+J	45 127	50 521 172	0
22	L03AB08	0027897	BETAFERON 250 MIKROGRAMŮ/ML	INJ PSO LQF 15X(1+1PS+1AJ+2A)	2 939	49 835 362	105 804
23	R03AK06	0045958	SERETIDE DISKUS 50/500	INH PLV 1X60DÁV	51 419	49 216 413	1 542 570
24	A10BD08	0029740	EUCREAS 50 MG/1000 MG	POR TBL FLM 60 I	52 699	49 206 277	1 580 970
25	N03AX16	0028223	LYRICA 150 MG	POR CPS DUR 56X150MG	40 373	48 737 882	1 130 444
26	L01XC03	0025555	HERCEPTIN 150 MG	IVN INF PLV SOL 1X150MG	3 675	47 778 037	0
27	L01XC08	0029248	VECTIBIX 20 MG/ML	IVN INF CNC SOL 1X5ML	4 514	43 827 736	0
28	L01XE10	0149321	AFINITOR 10 MG	POR TBL NOB 30X10MG	544	43 519 517	0
29	B01AE07	0029328	PRADAXA 110 MG	POR CPS DUR 60X1X110MG	25 396	43 503 193	761 880
30	G04BD12	0193802	BETMIGA 50 MG	POR TBL PRO 90X50MG	17 061	43 053 054	1 535 490
31	L04AB01	0027905	ENBREL 50 MG	INJ SOL 4X1ML/50MG	2 010	43 004 223	57 429
32	R03AK06	0045964	SERETIDE DISKUS 50/250	INH PLV 1X60DÁV	60 369	42 844 400	1 811 070
33	B01AE07	0168373	PRADAXA 150 MG	POR CPS DUR 60X1X150MG	23 389	40 065 357	956 823
34	C10AX09	0047995	EZETROL 10 MG TABLETY	POR TBL NOB 30X10MG B	51 819	39 551 508	1 554 570

Poř.	Kód ATC7	Kód SUKL	Název LP	Doplněk	Počet balení	Finance bez OP a DPH	DDD celkem
35	L04AB02	0194345	REMSIMA 100 MG	IVN INF PLV CSL 1X100MG	3 978	39 528 227	106 080
36	L03AB07	0500512	REBIF 44 MIKROGRAMŮ/0,5 ML	SDR INJ SOL 4X1.5ML	2 112	39 454 544	259 334
37	J05AX15	0194770	SOVALDI 400 MG	POR TBL FLM 28X400MG	103	39 444 674	2 884
38	A10BH01	0028743	JANUVIA 100 MG	POR TBL FLM 98X100MG	12 397	38 418 759	1 214 906
39	L03AB07	0027262	REBIF 44 MIKROGRAMŮ	SDR INJ SOL 12X0.5ML	1 955	38 011 558	240 056
40	A10AE05	0028151	LEVEMIR 100 JEDNOTEK/ML	INJ SOL PEP 5X3ML FLEXPEN	28 883	37 881 189	1 083 112
41	N03AX16	0028217	LYRICA 75 MG	POR CPS DUR 56X75MG	45 916	37 192 724	642 824
42	A10AB05	0026789	NOVORAPID PENFILL 100 U/ML	SDR+IVN INJ SOL 5X3ML	51 533	36 368 214	1 932 488
43	L02BB04	0194246	XTANDI 40 MG	POR CPS MOL 112X40MG	427	36 295 000	11 956
44	B01AC21	0020615	REMODULIN 5 MG/ML	INF SOL 1X20ML	144	35 984 700	3 349
45	L01XX35	0201642	THROMBOREDUCTIN 0,5 MG	POR CPS DUR 100X0.5MG	4 320	35 804 073	0
46	L01XC11	0185102	YERVOY 5 MG/ML	INF CNC SOL 1X40ML	86	35 787 524	0
47	M05BX04	0168721	XGEVA 120 MG	INJ SOL 1X1.7ML/120MG	4 980	35 073 144	1 795 818
48	A10AE05	0028148	LEVEMIR 100 JEDNOTEK/ML	SDR INJ SOL 5X3ML	26 897	35 037 692	1 008 638
49	A10BX07	0149309	VICTOZA 6 MG/ML	SDR INJ SOL 3X3ML	9 799	34 613 820	440 955
50	R03AK08	0184377	COMBAIR	INH SOL PSS 180DÁVEK	40 227	34 516 634	1 810 215

Tabulka D.10 LP s největším nárůstem v počtu balení oproti minulému čtvrtletí

Rok / čtvrtletí	Kód SUKL	Název LP	Doplňk	Počet balení	V minulém čtvrtletí	Rozdíl
2015 / 2	0002818	ENDIARON	POR TBL FLM 20X250MG	309 675	120 324	189 351
2015 / 2	0015390	FENISTIL	DRM GEL 1X30GM/30MG	160 598	52 258	108 340
2015 / 2	0202088	ANALERGIN	POR TBL FLM 30X10MG	98 137	26 527	71 610
2015 / 2	0032082	IBALGIN 400	POR TBL FLM 100X400MG	307 928	244 199	63 729
2015 / 2	0146256	IMODIUM	POR CPS DUR 20X2MG	120 885	59 219	61 666

Tabulka D.11 LP s největším nárůstem ve finančním vyjádření oproti minulému čtvrtletí

Rok / čtvrtletí	Kód SUKL	Název LP	Doplňk	Finance bez OP a DPH	V minulém čtvrtletí	Rozdíl
2015 / 2	0104703	FSME-IMMUN 0,25 ML	INJ SUS ISP 1X0.25ML/DÁV + J	20 798 037	1 130 214	19 667 823
2015 / 2	0213489	FRAXIPARINE	INJ SOL 10X0.6ML	20 066 759	796 726	19 270 033
2015 / 2	0168462	GILENYA 0,5 MG	POR CPS DUR 28X0.5MG	94 934 442	76 268 227	18 666 215
2015 / 2	0185368	HERCEPTIN 600 MG	SDR INJ SOL 1X5ML	121 669 151	103 068 577	18 600 574
2015 / 2	0002818	ENDIARON	POR TBL FLM 20X250MG	29 107 654	11 450 874	17 656 780