

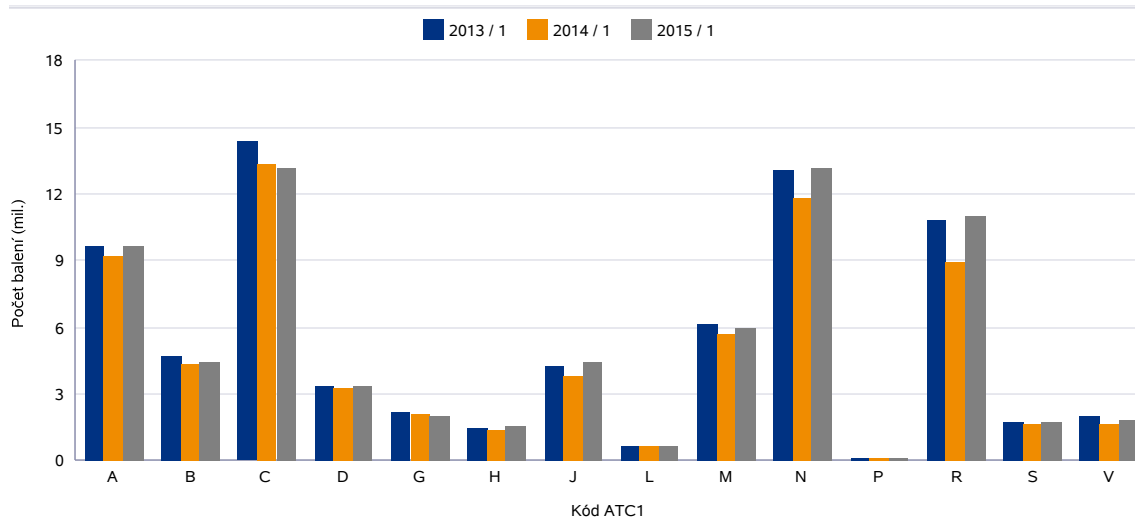
## 2/ Hodnocení vývoje dodávek léčivých přípravků podle ATC skupin

### Hodnocení léčivých přípravků (LP) podle ATC skupiny v počtech balení

Tabulka D.12 Počet balení LP v ATC1 skupinách – meziroční čtvrtletní srovnání

Kód ATC1	Název ATC1	2013 / 1		2014 / 1		2015 / 1	
		Počet balení (mil.)	%	Počet balení (mil.)	%	Počet balení (mil.)	%
A	Trávicí trakt a metabolismus	9,65	13,00	9,16	13,55	9,64	13,24
B	Krev a krvetvorné orgány	4,70	6,33	4,35	6,44	4,44	6,09
C	Kardiovaskulární systém	14,33	19,30	13,33	19,72	13,16	18,08
D	Dermatologika	3,32	4,47	3,21	4,75	3,37	4,63
G	Urogenitální trakt a pohlavní hormony	2,17	2,92	2,07	3,06	2,00	2,75
H	Systémová hormonální léčiva kromě pohlavních hormonů a inzulinů	1,43	1,92	1,36	2,02	1,53	2,11
J	Antiinfektiva pro systémovou aplikaci	4,27	5,75	3,77	5,57	4,38	6,01
L	Cytostatika a imunomodulační léčiva	0,65	0,87	0,62	0,92	0,68	0,93
M	Muskuloskeletární systém	6,09	8,21	5,66	8,37	5,90	8,11
N	Nervový systém	13,05	17,58	11,78	17,43	13,11	18,01
P	Antiparazitika, insekticidy a repelenty	0,11	0,15	0,11	0,17	0,12	0,17
R	Respirační systém	10,79	14,54	8,87	13,12	11,00	15,12
S	Smyslové orgány	1,70	2,29	1,67	2,47	1,68	2,30
V	Různé přípravky	1,99	2,68	1,64	2,42	1,77	2,43

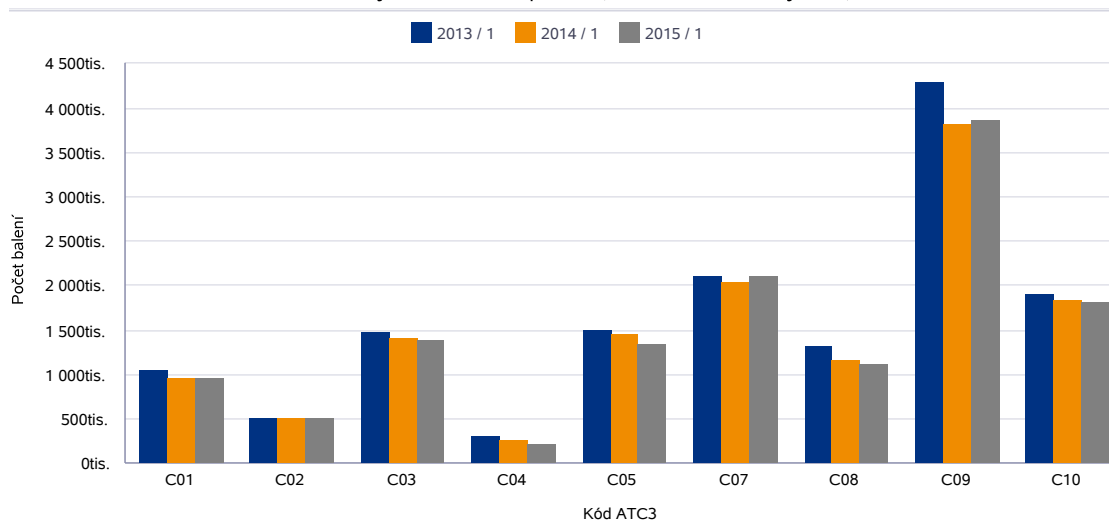
Graf D.12.1 Počet balení v ATC1 skupinách - meziroční čtvrtletní srovnání



**Tabulka D.13 Dodávky LP v ATC skupině C (Kardiovaskulární systém)**

Kód ATC3	Název ATC3	2013 / 1		2014 / 1		2015 / 1	
		Počet balení	DDD celkem	Počet balení	DDD celkem	Počet balení	DDD celkem
C01	Kardiaka	1 027 704	32 537 635	947 422	30 087 251	945 874	29 914 627
C02	Antihypertenziva	492 998	12 744 361	490 811	12 353 134	486 724	12 732 301
C03	Diuretika	1 471 809	43 143 772	1 403 327	44 332 328	1 366 343	46 642 401
C04	Periferní vazodilatancia	283 737	5 787 002	250 695	5 281 949	203 529	4 201 394
C05	Vazoprotektiva, venofarmaka	1 486 162	0	1 438 784	0	1 325 005	0
C07	Beta-blokátory	2 094 476	65 176 482	2 020 662	64 259 481	2 093 196	67 189 595
C08	Blokátory kalciových kanálů	1 306 077	76 120 229	1 155 442	72 293 652	1 093 434	71 424 778
C09	Léčiva ovlivňující renin-angiotenzinový systém	4 270 646	248 940 094	3 799 980	239 115 394	3 849 640	247 393 941
C10	Látky upravující hladinu lipidů	1 894 689	103 111 258	1 820 149	108 739 460	1 794 244	109 902 732

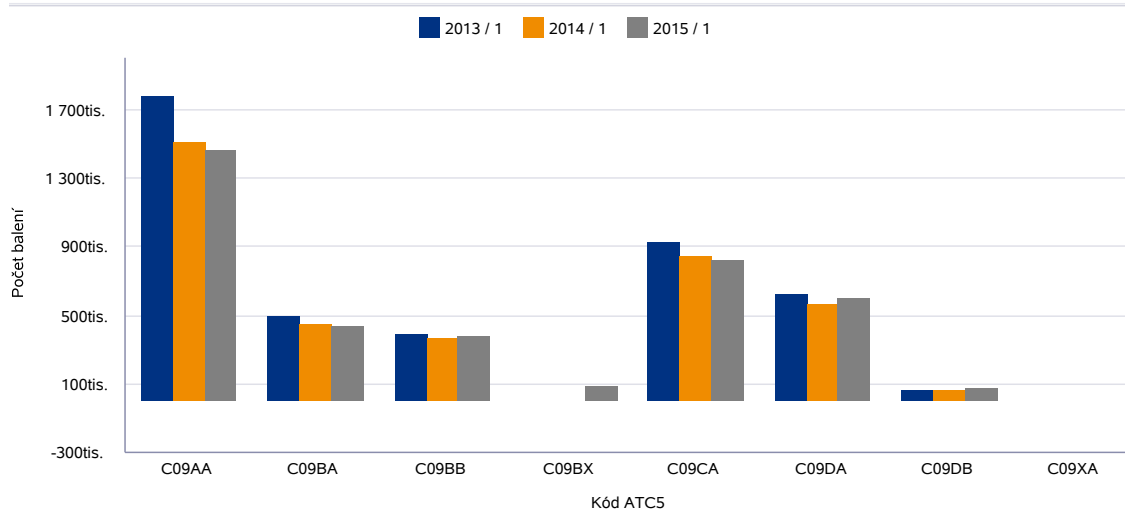
**Graf D.13.1 Dodávky LP v ATC skupině C (Kardiovaskulární systém)**



**Tabulka D.14 Dodávky LP v ATC skupině C09 (Léčiva ovlivňující renin-angiotenzinový systém)**

Kód ATC5	Název ATC5	2013 / 1		2014 / 1		2015 / 1	
		Počet balení	DDD celkem	Počet balení	DDD celkem	Počet balení	DDD celkem
C09AA	ACE inhibitory, samotné	1 775 772	122 771 587	1 512 758	114 466 872	1 459 951	114 514 329
C09BA	ACE inhibitory a diuretika	494 236	24 727 674	442 852	24 450 154	437 222	25 425 766
C09BB	ACE inhibitory a blokátory kalciových kanálů	390 159	19 628 298	371 799	21 464 018	374 472	22 600 800
C09BX	ACE inhibitory, jiné kombinace	0	0	0	0	88 702	2 761 800
C09CA	Antagonisté angiotensinu II, samotní	929 935	55 533 370	838 450	54 787 632	819 153	56 401 188
C09DA	Antagonisté angiotensinu II a diuretika	619 890	24 580 938	568 660	22 113 810	593 801	23 552 566
C09DB	Antagonisté angiotensinu II a blokátory kalciových kanálů	60 671	1 698 788	65 458	1 832 824	76 339	2 137 492
C09XA	Inhibitory reninu	-17	-560	3	84	0	0

**Graf D.14.1 Dodávky LP v ATC skupině C09 (Léčiva ovlivňující renin-angiotenzinový systém)**



**Tabulka D.15 TOP 5 léčivých látek (ATC7) podle počtu balení**

Rok / čtvrtletí	Poř.	Kód ATC7	Název ATC7	Počet balení
2015 / 1	1	N02BE01	Paracetamol	2 511 353
2015 / 1	2	M01AE01	Ibuprofen	2 285 481
2015 / 1	3	B05BB01	Elektrolyty	1 750 592
2015 / 1	4	N02BE51	Paracetamol, kombinace kromě psycholeptik	1 667 076
2015 / 1	5	R01AA07	Xylometazolin	1 073 726

**Tabulka D.16 Největší nárůst u léčivých látek (ATC7) v počtu balení**

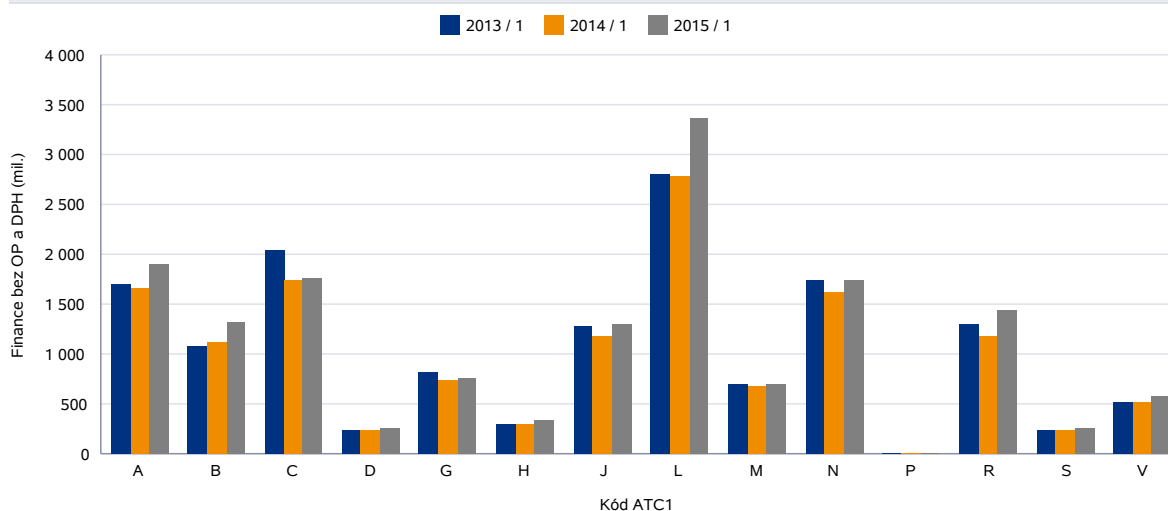
Rok / čtvrtletí	Kód ATC7	Název ATC7	Počet balení	V minulém čtvrtletí	Rozdíl
2015 / 1	N02BE01	Paracetamol	2 511 353	1 738 077	773 276
2015 / 1	N02BE51	Paracetamol, kombinace kromě psycholeptik	1 667 076	1 275 024	392 052
2015 / 1	M01AE01	Ibuprofen	2 285 481	1 997 944	287 537
2015 / 1	R05CB01	Acetylcystein	670 823	417 012	253 811
2015 / 1	R05CB06	Ambroxol	924 632	767 456	157 176

## Hodnocení léčivých přípravků (LP) dle ATC skupiny v cenách původce

Tabulka D.17 Finanční objem v ATC1 skupinách – meziroční čtvrtletní srovnání

Kód ATC1	Název ATC1	2013 / 1		2014 / 1		2015 / 1	
		Finance bez OP a DPH (mil.)	%	Finance bez OP a DPH (mil.)	%	Finance bez OP a DPH (mil.)	%
A	Trávicí trakt a metabolismus	1 706,19	11,54	1 660,90	11,87	1 894,30	12,05
B	Krev a krevetvorné orgány	1 076,98	7,29	1 123,85	8,03	1 322,82	8,42
C	Kardiovaskulární systém	2 043,21	13,82	1 731,01	12,38	1 767,83	11,25
D	Dermatologika	236,61	1,60	243,38	1,74	271,75	1,73
G	Urogenitální trakt a pohlavní hormony	825,64	5,59	738,06	5,28	767,01	4,88
H	Systémová hormonální léčiva kromě pohlavních hormonů a inzulínů	309,67	2,09	310,11	2,22	333,44	2,12
J	Antiinfektiva pro systémovou aplikaci	1 280,97	8,67	1 171,56	8,38	1 295,84	8,24
L	Cytostatika a imunomodulační léčiva	2 799,65	18,94	2 779,81	19,87	3 347,52	21,30
M	Muskuloskeletární systém	696,47	4,71	679,82	4,86	704,38	4,48
N	Nervový systém	1 734,92	11,74	1 611,12	11,52	1 746,50	11,11
P	Antiparazitika, insekticidy a repelenty	11,62	0,08	10,96	0,08	11,25	0,07
R	Respirační systém	1 308,23	8,85	1 175,04	8,40	1 429,59	9,09
S	Smyslové orgány	232,33	1,57	232,58	1,66	253,78	1,61
V	Různé přípravky	519,64	3,52	519,31	3,71	573,58	3,65

Graf D.17.1 Finanční objem v ATC1 skupinách – meziroční čtvrtletní srovnání



**Tabulka D.18 TOP 5 léčivých látek (ATC7) podle financí**

Rok / čtvrtletí	Poř.	Kód ATC7	Název ATC7	Finance bez OP a DPH
2015 / 1	1	L03AB07	Interferon beta-1a	239 145 554
2015 / 1	2	L04AB04	Adalimumab	236 937 329
2015 / 1	3	L04AB02	Infliximab	212 643 153
2015 / 1	4	L01XC03	Trastuzumab	158 108 388
2015 / 1	5	L01XC02	Rituximab	142 714 103

**Tabulka D.19 Největší nárůst u léčivých látek (ATC7) ve financích**

Rok / čtvrtletí	Kód ATC7	Název ATC7	Finance bez OP a DPH	V minulém čtvrtletí	Rozdíl
2015 / 1	J07BA01	Klíšková encefalitida, inaktivovaný celý virus	80 034 940	21 308 481	58 726 459
2015 / 1	L04AB02	Infliximab	212 643 153	156 735 774	55 907 379
2015 / 1	L03AB07	Interferon beta-1a	239 145 554	207 044 956	32 100 598
2015 / 1	N02BE51	Paracetamol, kombinace kromě psycholeptik	122 527 868	93 974 111	28 553 757
2015 / 1	L01XE01	Imatinib	141 835 559	115 343 507	26 492 052

### Souhrnné hodnocení vývoje distribuce hrazených přípravků

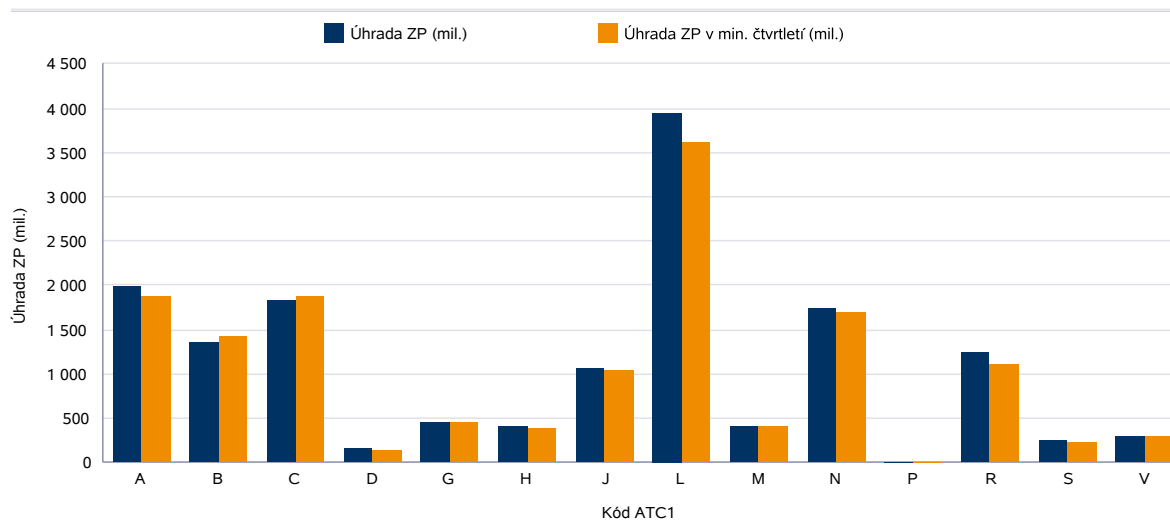
Pro výpočet jsou používány maximální stanovené hodnoty úhrady ze zdravotního pojištění (viz Seznam hrazených léčivých přípravků a potravin pro zvláštní lékařské účely), které však **nemusí být reálně uplatněny. Uvedené údaje tedy nepředstavují reálně vynaložené úhrady ze zdravotního pojištění**, ale maximální možné, které mohou být v některých případech nadhodnoceny.

**Tabulka D.20 Porovnání údajů v současném čtvrtletí s údaji z minulého čtvrtletí a ze stejného čtvrtletí minulého roku**

Rok / čtvrtletí	Kód ATC1	Název ATC1	Úhrada ZP (mil.)	V minulém čtvrtletí (mil.)	Nárůst/pokles v %	Ve stejném čtvrtletí min. roku (mil.)	Nárůst/pokles v %
2015 / 1	A	Trávicí trakt a metabolismus	1 970,10	1 871,43	5,27	1 821,32	8,17
2015 / 1	B	Krev a krvetvorné orgány	1 357,97	1 413,27	-3,91	1 201,85	12,99
2015 / 1	C	Kardiovaskulární systém	1 828,13	1 857,22	-1,57	1 944,01	-5,96
2015 / 1	D	Dermatologika	156,74	141,72	10,60	147,33	6,38
2015 / 1	G	Urogenitální trakt a pohlavní hormony	440,56	447,81	-1,62	412,97	6,68
2015 / 1	H	Systémová hormonální léčiva kromě pohlavních hormonů a inzulinů	400,69	394,14	1,66	418,20	-4,19
2015 / 1	J	Antiinfektiva pro systémovou aplikaci	1 068,32	1 046,29	2,11	1 009,19	5,86
2015 / 1	L	Cytostatika a imunomodulační léčiva	3 932,49	3 604,46	9,10	3 493,92	12,55
2015 / 1	M	Muskuloskeletární systém	404,12	414,32	-2,46	467,47	-13,55
2015 / 1	N	Nervový systém	1 721,87	1 685,56	2,15	1 742,01	-1,16
2015 / 1	P	Antiparazitika, insekticidy a repelenty	12,54	13,54	-7,37	12,13	3,36
2015 / 1	R	Respirační systém	1 243,86	1 097,26	13,36	1 199,08	3,73
2015 / 1	S	Smyslové orgány	243,41	225,07	8,15	252,81	-3,72
2015 / 1	V	Různé přípravky	304,08	284,90	6,73	300,19	1,30
<b>Celkový součet</b>			<b>15 084,88</b>	<b>14 496,98</b>	<b>4,06</b>	<b>14 422,48</b>	<b>4,59</b>

**Tabulka D.21 Úhrada ZP v současném čtvrtletí a v minulém čtvrtletí**

Rok / čtvrtletí	Kód ATC1	Název ATC1	Úhrada ZP (mil.)	Úhrada ZP v min. čtvrtletí (mil.)	DDD celkem (mil.)	DDD celkem v min. čtvrt. (mil.)
2015 / 1	A	Trávicí trakt a metabolismus	1 970,10	1 871,43	220,08	208,82
2015 / 1	B	Krev a krevetvorné orgány	1 357,97	1 413,27	185,20	188,75
2015 / 1	C	Kardiovaskulární systém	1 828,13	1 857,22	587,31	560,01
2015 / 1	D	Dermatologika	156,74	141,72	0,63	0,78
2015 / 1	G	Urogenitální trakt a pohlavní hormony	440,56	447,81	44,39	42,87
2015 / 1	H	Systémová hormonální léčiva kromě pohlavních hormonů a inzulínů	400,69	394,14	50,12	48,75
2015 / 1	J	Antiinfektiva pro systémovou aplikaci	1 068,32	1 046,29	27,76	23,87
2015 / 1	L	Cytostatika a imunomodulační léčiva	3 932,49	3 604,46	12,20	11,34
2015 / 1	M	Muskuloskeletární systém	404,12	414,32	45,50	45,01
2015 / 1	N	Nervový systém	1 721,87	1 685,56	119,41	112,48
2015 / 1	P	Antiparazitika, insekticidy a repelenty	12,54	13,54	0,64	0,62
2015 / 1	R	Respirační systém	1 243,86	1 097,26	110,82	88,98
2015 / 1	S	Smyslové orgány	243,41	225,07	18,14	17,65
2015 / 1	V	Různé přípravky	304,08	284,90	0,24	0,23

**Graf D.21.1 Úhrada ZP v současném čtvrtletí a v minulém čtvrtletí**




**Tabulka D.22 Úhrada ZP v současném čtvrtletí a ve stejném čtvrtletí minulého roku**

Rok / čtvrtletí	Kód ATC1	Název ATC1	Úhrada ZP (mil.)	Úhrada ZP ve stejném čtvrt. min. roku (mil.)	DDD celkem (mil.)	DDD celkem ve stejném čtvrt. min. roku (mil.)
2015 / 1	A	Trávicí trakt a metabolismus	1 970,10	1 821,32	220,08	206,79
2015 / 1	B	Krev a krvetvorné orgány	1 357,97	1 201,85	185,20	180,67
2015 / 1	C	Kardiovaskulární systém	1 828,13	1 944,01	587,31	574,91
2015 / 1	D	Dermatologika	156,74	147,33	0,63	0,73
2015 / 1	G	Urogenitální trakt a pohlavní hormony	440,56	412,97	44,39	43,19
2015 / 1	H	Systémová hormonální léčiva kromě pohlavních hormonů a inzulinů	400,69	418,20	50,12	45,58
2015 / 1	J	Antiinfektiva pro systémovou aplikaci	1 068,32	1 009,19	27,76	21,76
2015 / 1	L	Cytostatika a imunomodulační léčiva	3 932,49	3 493,92	12,20	10,85
2015 / 1	M	Muskuloskeletární systém	404,12	467,47	45,50	44,74
2015 / 1	N	Nervový systém	1 721,87	1 742,01	119,41	110,55
2015 / 1	P	Antiparazitika, insekticidy a repelenty	12,54	12,13	0,64	0,60
2015 / 1	R	Respirační systém	1 243,86	1 199,08	110,82	99,94
2015 / 1	S	Smyslové orgány	243,41	252,81	18,14	16,79
2015 / 1	V	Různé přípravky	304,08	300,19	0,24	0,21

**Graf D.22.1 Úhrada ZP v současném čtvrtletí a ve stejném čtvrtletí minulého roku**
