

1/ Dodávky léčivých přípravků do ČR

Z celkového počtu 54 585 registrovaných variant* léčivých přípravků (a 716 homeopatik)

bylo v 1. čtvrtletí 2015 do sítě zdravotnických zařízení dodáváno:

- **8 168 variant** přípravků (což je 14,96 % z celkového počtu registrovaných variant) (a 298 homeopatik)
- z toho **5 751 variant** dodávaných přípravků má **stanovenu úhradu ze zdravotního pojištění** (což je 70,41 % z počtu obchodovaných variant léčivých přípravků)

**Variantou léčivého přípravku se rozumí léčivý přípravek identifikovaný kódem SÚKL, který je přidělen každému přípravku zvlášť s ohledem na sílu, velikost balení a lékovou formu*

Údaje o dodávkách léčivých přípravků (LP) do sítě zdravotnických zařízení v ČR - v počtech balení, ve finančním vyjádření a v DDD celkem

Tabulka D.1 Dodávky LP do sítě zdravotnických zařízení v ČR - čtvrtletní srovnání

Rok / čtvrtletí	Počet balení (mil.)	Nárůst/pokles %	Finance bez OP a DPH (mil.)	Nárůst/pokles %	DDD celkem (mil.)
2011 / 1	80,69	6,82	15 053,44	0,76	1 568,67
2011 / 2	74,85	-7,23	15 162,12	0,72	1 585,75
2011 / 3	68,27	-8,80	13 703,29	-9,62	1 415,21
2011 / 4	72,88	6,76	14 791,40	7,94	1 510,20
2012 / 1	75,95	4,20	15 047,37	1,73	1 614,74
2012 / 2	71,41	-5,97	15 213,54	1,10	1 597,43
2012 / 3	62,44	-12,57	13 474,11	-11,43	1 381,47
2012 / 4	70,34	12,65	14 891,38	10,52	1 529,87
2013 / 1	74,22	5,53	14 782,13	-0,73	1 623,28
2013 / 2	66,51	-10,39	14 016,95	-5,18	1 566,32
2013 / 3	62,32	-6,30	13 019,39	-7,12	1 425,32
2013 / 4	65,56	5,19	13 423,84	3,11	1 524,11
2014 / 1	67,59	3,10	13 987,51	4,20	1 577,66
2014 / 2	66,59	-1,48	14 375,12	2,77	1 641,25
2014 / 3	64,03	-3,84	13 811,80	-3,92	1 508,29
2014 / 4	66,02	3,11	14 272,69	3,34	1 566,23
2015 / 1	72,78	10,24	15 719,61	10,14	1 662,31

Tabulka D.2 Dodávky LP do sítě zdravotnických zařízení v ČR - čtvrtletní meziroční srovnání

Rok / čtvrtletí	Počet balení (mil.)	Nárůst/pokles %	Finance bez OP a DPH (mil.)	Nárůst/pokles %	DDD celkem (mil.)
2011 / 1	80,69	0,31	15 053,44	0,44	1 568,67
2012 / 1	75,95	-5,87	15 047,37	-0,04	1 614,74
2013 / 1	74,22	-2,27	14 782,13	-1,76	1 623,28
2014 / 1	67,59	-8,93	13 987,51	-5,38	1 577,66
2015 / 1	72,78	7,67	15 719,61	12,38	1 662,31

Tabulka D.3 Dodávky LP podle způsobu výdeje léčivých přípravků

Rok / čtvrtletí	Způsob výdeje	Počet kódů	Počet balení (mil.)	%	Finance bez OP a DPH (mil.)	%	DDD celkem (mil.)
2015 / 1	L	2	0,00	0,0%	1,46	0,0%	0,00
2015 / 1	O	10	0,16	0,2%	21,63	0,1%	0,13
2015 / 1	R	7 251	48,32	66,4%	13 891,41	88,4%	1 489,51
2015 / 1	Volné	1 203	24,29	33,4%	1 805,11	11,5%	172,67
2015 / 1 Součet		8 466	72,78	100,0%	15 719,61	100,00%	1 662,31

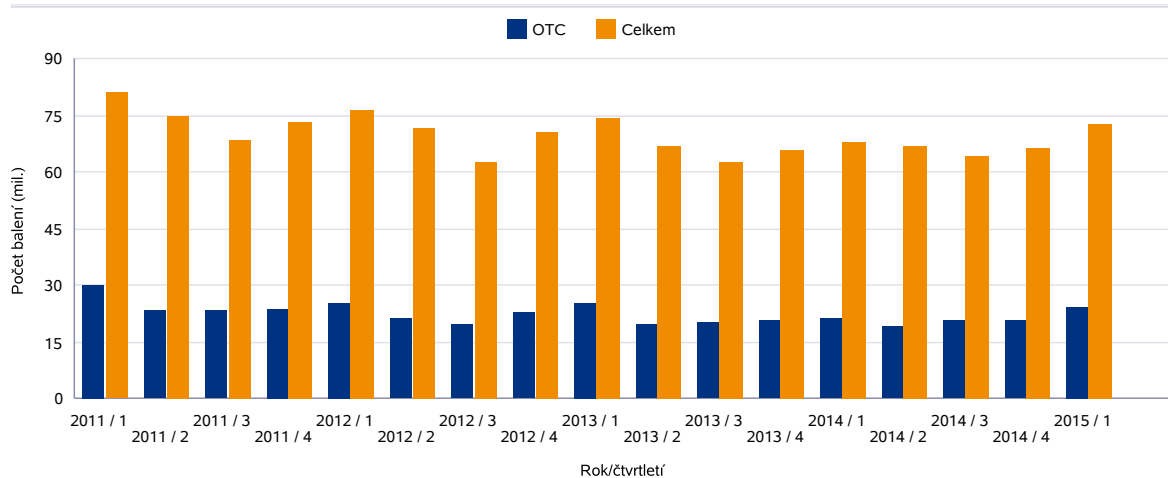
Vysvětlivky:

- R - léčiva, jejichž výdej je vázán na lékařský předpis
- L - léčiva, jejichž výdej je vázán na lékařský předpis s omezením (omezení podle § 39 odst. 4 písm. a) zákona o léčivech)
- C - léčiva, jejichž výdej je vázán na lékařský předpis s omezením (omezení podle § 39 odst. 4 písm. c) zákona o léčivech)
- O - léčiva, jejichž výdej je možný bez lékařského předpisu pouze s omezením
- Volné - léčiva, jejichž výdej je možný bez lékařského předpisu

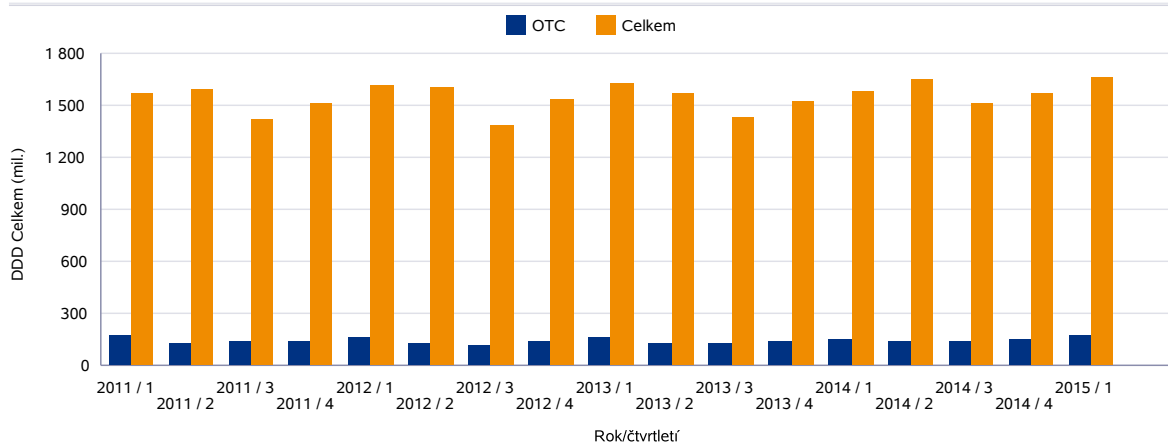
Tabulka D.4 Vývoj poměru dodávek LP, které je možné vydávat bez lékařského předpisu

Rok / čtvrtletí	Počet balení (mil.)		DDD celkem (mil.)		Finance bez OP a DPH (mil.)	
	OTC	Celkem	OTC	Celkem	OTC	Celkem
2011 / 1	30,14	80,69	177,60	1 568,67	1 822,15	15 053,44
2011 / 2	23,33	74,85	133,05	1 585,75	1 544,80	15 162,12
2011 / 3	23,10	68,27	139,68	1 415,21	1 505,45	13 703,29
2011 / 4	23,89	72,88	141,69	1 510,20	1 605,80	14 791,40
2012 / 1	25,53	75,95	161,81	1 614,74	1 682,31	15 047,37
2012 / 2	21,17	71,41	131,47	1 597,43	1 451,96	15 213,54
2012 / 3	19,56	62,44	119,47	1 381,47	1 339,30	13 474,11
2012 / 4	22,73	70,34	143,09	1 529,87	1 564,31	14 891,38
2013 / 1	25,55	74,22	165,68	1 623,28	1 715,14	14 782,13
2013 / 2	19,59	66,51	130,67	1 566,32	1 385,56	14 016,95
2013 / 3	20,18	62,32	131,60	1 425,32	1 414,11	13 019,39
2013 / 4	20,65	65,56	143,28	1 524,11	1 501,27	13 423,84
2014 / 1	21,34	67,59	146,14	1 577,66	1 537,65	13 987,51
2014 / 2	18,87	66,59	135,37	1 641,25	1 375,12	14 375,12
2014 / 3	20,64	64,03	142,44	1 508,29	1 536,60	13 811,80
2014 / 4	20,35	66,02	153,88	1 566,23	1 560,38	14 272,69
2015 / 1	24,46	72,78	172,80	1 662,31	1 826,74	15 719,61

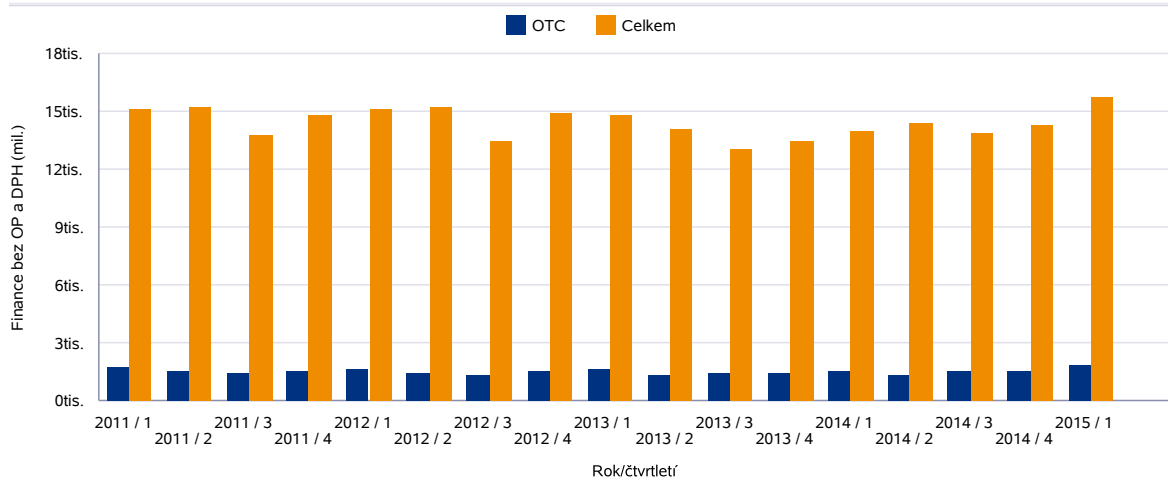
Graf D.4.1 Poměr dodávek LP, které je možné vydávat bez lékařského předpisu - počet balení



Graf D.4.2 Poměr dodávek LP, které je možné vydávat bez lékařského předpisu - DDD Celkem



Graf D.4.3 Poměr dodávek LP, které je možné vydávat bez lékařského předpisu - finanční vyjádření



Tabulka D.5 Dodávky LP pro vzácná onemocnění ("orphan") (ORP)

Rok / čtvrtletí	Reg. proc.	Počet kódů	Počet balení	%	Finance bez OP a DPH (mil.)	%	DDD celkem (mil.)	%
2015 / 1	ORP	56	13 866	0,0%	359,98	2,3%	0,12	0,0%
2015 / 1	Ostatní	8 410	72 764 006	100,0%	15 359,62	97,7%	1 662,19	100,0%

Tabulka D.6 Dodávky LP v rámci specifických léčebných programů, povolených MZ (F)

Rok / čtvrtletí	Stav reg.	Počet kódů	Počet balení	%	Finance bez OP a DPH (mil.)	%	DDD celkem (mil.)	%
2015 / 1	F	32	83 734	0,1%	13,26	0,1%	1,64	0,1%
2015 / 1	Ostatní	8 434	72 694 138	99,9%	15 706,35	99,9%	1 660,67	99,9%

Tabulka D.7 Dodávky LP dodaných veterinárním lékařům

Rok / čtvrtletí	Typ odběratele	Počet balení	%	Finance bez OP a DPH (mil.)	%	DDD celkem (mil.)	%
2015 / 1	Veterinární lékař	279 517	0,4%	20,05	0,1%	3,56	0,2%
2015 / 1	Ostatní	72 777 651	99,6%	15 670,19	99,9%	1 662,31	99,8%

Tabulka D.8 Top 50 dodaných LP podle počtu balení

Poř.	Kód ATC7	Kód SUKL	Název LP	Doplněk	Počet balení	Finance bez OP a DPH	DDD celkem
1	N02BE01	0162142	PARALEN 500	POR TBL NOB 24X500MG	1 514 165	35 884 276	6 056 660
2	B05BB01	0107295	0.9% SODIUM CHLORIDE IN WATER FOR INJECTION "FRESENIUS"	INF SOL 1X100ML-PE	699 534	8 723 189	0
3	N02BA01	0084256	ACYLPYRIN	POR TBL NOB 10X500MG	438 803	9 755 900	731 353
4	R01AA07	0040542	OLYNTH HA 0,1%	NAS SPR SOL 1X10MG/10ML	410 927	28 191 129	5 136 588
5	B01AC06	0125114	ANOPYRIN 100 MG	POR TBL NOB 3X20X100MG	310 878	15 762 228	18 652 680
6	C03CA01	0098219	FURON 40 MG	POR TBL NOB 50X40MG	298 988	14 373 431	14 949 400
7	R01AA07	0017173	OLYNTH 0,1%	NAS SPR SOL 1X10ML	271 225	15 597 273	3 390 312
8	R05CB01	0057395	ACC LONG	POR TBL EFF 10X600MG	270 549	23 800 737	3 246 588
9	N02BB02	0055823	NOVALGIN TABLETY	POR TBL FLM 20X500MG	264 627	17 112 500	882 081
10	M01AE01	0100013	IBALGIN 400	POR TBL FLM 24X400MG	257 471	8 145 038	2 059 768
11	N02BE01	0130575	PANADOL NOVUM 500 MG	POR TBL FLM 24X500MG	251 831	5 705 635	1 007 324
12	R01AA09	0044849	MUCONASAL PLUS	NAS SPR SOL 1X10ML	250 205	17 160 480	0
13	M01AE01	0032082	IBALGIN 400	POR TBL FLM 100X400MG	244 193	22 296 375	8 139 759
14	B05BB01	0107298	0.9% SODIUM CHLORIDE IN WATER FOR INJECTION "FRESENIUS"	INF SOL 1X250ML-PE	232 006	3 032 318	0
15	C05CA53	0014075	DETRALEX	POR TBL FLM 60X500MG	230 627	57 874 452	0
16	S01AX	0200863	OPHTHALMO-SEPTONEX	OPH GTT SOL 1X10ML PLAST	228 156	11 779 407	0
17	M04AA01	0002592	MILURIT 100	POR TBL NOB 50X100MG	226 831	12 659 438	2 835 388
18	R05CB15	0087076	ERDOMED	POR CPS DUR 20X300MG	220 882	23 642 582	2 208 820
19	R05FB02	0162243	STOPTUSSIN	POR GTT SOL 1X50MLPIP	217 483	18 700 202	0
20	N05BA12	0091788	NEUROL 0,25	POR TBL NOB 30X0.25MG	215 728	5 080 961	1 617 960
21	R05CB06	0104694	MUCOSOLVAN PRO DOSPĚLÉ	POR SIR 1X100ML	207 804	15 488 804	1 039 020
22	A03DA02	0176954	ALGIFEN NEO	POR GTT SOL 1X50ML	204 681	17 410 166	0
23	M01AE01	0202362	IBALGIN 400	POR TBL FLM 48X400MG	201 791	10 066 612	3 228 656
24	D06AX	0201970	PAMYCON NA PŘÍPRAVU KAPEK	DRM PLV SOL 1X1LAH	197 706	11 795 140	0
25	C05CA51	0096303	ASCORUTIN	POR TBL FLM 50	194 988	6 530 735	0
26	N02BE01	0195011	PARACETAMOL DR. MAX 500 MG TABLETY	POR TBL NOB 30X500MG	185 842	2 416 548	929 210
27	A11CC05	0012023	VIGANTOL	POR GTT SOL 1X10ML	185 612	11 659 443	46 403 000
28	R03DA04	0044305	EUPHYLLIN CR N 200	POR CPS PRO 50X200MG	182 550	13 242 177	4 563 750
29	R05DA04	0056993	CODEIN SLOVAKOFARMA 30 MG	POR TBL NOB 10X30MG	182 495	11 898 674	547 485
30	N02BE01	0155148	PARALEN 500	POR TBL NOB 12X500MG	181 813	3 031 619	363 626
31	N05CF02	0016286	STILNOX	POR TBL FLM 20X10MG	179 267	20 067 877	3 585 340
32	A02BC01	0025366	HELICID 20 ZENTIVA	POR CPS ETD 90X20MG	178 515	30 899 663	16 066 350
33	N02BE51	0048888	ATARALGIN	POR TBL NOB 20	176 142	8 646 874	587 134
34	B05BB01	0107291	0.9% SODIUM CHLORIDE IN WATER FOR INJECTION "FRESENIUS"	INF SOL 1X500ML-PE	175 666	2 726 336	0

Poř.	Kód ATC7	Kód SUKL	Název LP	Doplněk	Počet balení	Finance bez OP a DPH	DDD celkem
35	B01AC06	0155782	GODASAL 100	POR TBL NOB 100	168 333	8 024 384	16 833 300
36	R05CB01	0057396	ACC LONG	POR TBL EFF 20X600MG	168 115	22 244 246	4 034 760
37	N06AB10	0020132	CIPRALEX 10 MG	POR TBL FLM 28X10MG I	166 786	13 627 545	4 670 008
38	C01CA03	0000536	NORADRENALIN LÉČIVA	INJ SOL 5X1ML/1MG	165 998	18 268 441	138 326
39	J01CR02	0094933	AUGMENTIN 1 G	POR TBL FLM 14 II	165 413	16 604 703	2 315 782
40	N03AE01	0014957	RIVOTRIL 0,5 MG	POR TBL NOB 50X0.5MG	161 997	5 786 533	506 241
41	A10BA02	0191922	SIOFOR 1000	POR TBL FLM 60X1000MG	160 076	12 664 201	4 802 280
42	H02AB04	0009709	SOLU-MEDROL 40 MG/ML	INJ PSO LQF 40MG+1ML	155 862	4 796 413	311 724
43	J07AM01	0083443	TETAVAX	INJ SUS 1X0.5ML	155 695	19 461 875	0
44	R06AX	0002479	DITHIADEN	POR TBL NOB 20X2MG	155 136	8 393 608	0
45	M01AE01	0125526	APO-IBUPROFEN 400 MG	POR TBL FLM 100X400MG	154 816	12 935 119	5 160 528
46	N02BE51	0166233	PARALEN GRIP CHŘÍPKA A BOLEST	POR TBL FLM 24 I	154 538	13 350 910	618 152
47	M01AE01	0203017	BRUFEN 400	POR TBL FLM 30X400MG	150 359	6 432 070	1 503 590
48	N02BE51	0157600	PARALEN GRIP CHŘÍPKA A KAŠEL	POR TBL FLM 24	149 353	12 898 492	0
49	M01AE01	0162673	IBALGIN 400	POR TBL FLM 36X400MG	149 101	6 598 499	1 789 212
50	J01CR02	0005951	AMOKSIKLAV 1 G	POR TBL FLM 14	145 724	14 632 946	2 040 136

Tabulka D.9 Top 50 dodaných LP podle celkových cen původce

Poř.	Kód ATC7	Kód SUKL	Název LP	Doplněk	Počet balení	Finance bez OP a DPH	DDD celkem
1	L04AB02	0027283	REMICADE 100 MG	INF PLV CSL 1X100MG	16 699	175 376 455	445 307
2	L04AB04	0025566	HUMIRA 40 MG	SDR INJ SOL 2X0.8ML	8 788	172 201 944	242 428
3	L01XC02	0026544	MABTHERA 500 MG	INF CNC SOL 1X50ML	4 232	118 030 528	0
4	L01XE01	0028028	GLIVEC 400 MG	POR TBL FLM 30X400MG	2 185	111 942 636	0
5	L01XC07	0028397	AVASTIN 25 MG/ML	SDR INF CNC SOL 1X16ML	4 007	109 331 650	0
6	L03AX13	0105385	COPAXONE 20 MG/ML	INJ SOL ISP 28X20MG/ML	6 538	108 496 708	183 064
7	L01XC03	0185368	HERCEPTIN 600 MG	SDR INJ SOL 1X5ML	2 598	103 068 577	0
8	L03AB07	0185115	AVONEX 30 MIKROGRAMŮ/0,5 ML	INJ SOL 4X30RG/DÁV+4JEH	5 662	95 904 102	158 009
9	A10AE04	0027953	LANTUS SOLOSTAR 100 JEDNOTEK/ML	SDR INJ SOL 5X3ML	78 536	90 705 091	2 945 100
10	L04AA23	0027184	TYSABRI 300 MG	INF CNC SOL 1X15ML	2 660	88 598 924	79 800
11	R03AK07	0180087	SYMBICORT TURBUHALER 200 MIKROGRAMŮ/ 6 MIKROGRAMŮ/ INHALACE	INH PLV 1X120DÁV	92 701	87 950 074	2 781 030
12	J07CA09	0025646	INFANRIX HEXA	INJ PLV SUS 10X0.5ML LA+ST	9 208	80 672 784	0
13	L04AA27	0168462	GILENYA 0,5 MG	POR CPS DUR 28X0.5MG I	2 242	76 268 227	62 776
14	V03AN01	0105922	CONOXIA, KAPALNÝ MEDICINÁLNÍ PLYN	INH GAS CRY 21000L I	128	75 264 000	0
15	C05CA53	0201992	DETRALEX	POR TBL FLM 120X500MG	144 831	70 092 059	0
16	B01AF01	0168904	XARELTO 20 MG	POR TBL FLM 98X20MG	13 341	66 173 494	2 614 836
17	L04AB04	0027918	HUMIRA 40 MG	SDR INJ SOL 2X 0.8ML	3 339	63 649 594	92 110
18	C05CA53	0014075	DETRALEX	POR TBL FLM 60X500MG	230 627	57 874 452	0
19	L03AA13	0149770	NEULASTA 6 MG	INJ SOL 1X0.6ML II	2 765	56 101 850	55 300
20	L01XC03	0025555	HERCEPTIN 150 MG	IVN INF PLV SOL 1X150MG	4 234	55 039 811	0
21	R03AK06	0045958	SERETIDE DISKUS 50/500	INH PLV 1X60X50/500MCG	55 042	54 543 162	1 651 260
22	J07AL02	0149868	PREVENAR 13	IMS INJ SUS 1X0.5ML+J	48 611	54 265 427	0
23	J07BA01	0055111	FSME-IMMUN 0,5 ML	INJ SUS ISP 1X0.5ML/DÁV+INTJ	92 768	51 942 979	0
24	L03AB08	0027897	BETAFERON 250 MIKROGRAMŮ/ML	INJ PSO LQF 15X(1+1PS+1AJ+2A)	2 909	49 032 636	104 724
25	N03AX16	0028223	LYRICA 150 MG	POR CPS DUR 56X150MG	40 425	48 800 656	1 131 900
26	R03AK06	0045964	SERETIDE DISKUS 50/250	INH PLV 1X60X50/250RG	65 880	48 487 448	1 976 400
27	L01XX32	0028140	VELCADE 3,5 MG	SDR+IVN INJ PLV SOL 1X3.5MG	2 043	47 573 482	0
28	A10BD08	0029740	EUCREAS 50 MG/1000 MG	POR TBL FLM 60 I	50 319	46 982 825	1 509 570
29	L04AB01	0027905	ENBREL 50 MG	INJ SOL 4X1ML/50MG	2 325	45 604 239	66 429
30	C10AX09	0047995	EZETROL 10 MG TABLETY	POR TBL NOB 30X10MG B	51 665	39 426 024	1 549 950
31	A10BH01	0028743	JANUVIA 100 MG	POR TBL FLM 98X100MG	12 728	39 399 409	1 247 344
32	L01XC08	0029248	VECTIBIX 20 MG/ML	IVN INF CNC SOL 1X5ML	3 990	38 774 242	0
33	B01AE07	0029328	PRADAXA 110 MG	POR CPS DUR 60X1X110MG	22 906	38 196 176	687 180
34	L03AB07	0500512	REBIF 44 MIKROGRAMŮ/0,5 ML	SDR INJ SOL 4X1.5ML	2 009	37 391 331	246 687

Poř.	Kód ATC7	Kód SUKL	Název LP	Doplněk	Počet balení	Finance bez OP a DPH	DDD celkem
35	G04BD12	0193802	BETMIGA 50 MG	POR TBL PRO 90X50MG	14 810	37 379 996	1 332 900
36	N03AX16	0028217	LYRICA 75 MG	POR CPS DUR 56X75MG	46 038	37 292 682	644 532
37	A10AE05	0028151	LEVEMIR 100 U/ML (FLEXPEN)	INJ SOL 5X3ML	27 841	36 592 154	1 044 038
38	A16AB03	0027287	REPLAGAL 1 MG/ML	INF CNC SOL 1X3.5MG	1 072	36 349 431	3 752
39	A10AB05	0026789	NOVORAPID PENFILL 100 U/ML	SDR+IVN INJ SOL 5X3ML	51 125	36 226 382	1 917 188
40	N02BE01	0162142	PARALEN 500	POR TBL NOB 24X500MG	1 514 165	35 884 276	6 056 660
41	A10AE05	0028148	LEVEMIR 100 U/ML (PENFILL)	INJ SOL 5X3ML	27 436	35 856 841	1 028 850
42	A10BX07	0149309	VICTOZA 6 MG/ML	SDR INJ SOL 3X3ML	10 092	35 690 369	454 140
43	B01AE07	0168373	PRADAXA 150 MG	POR CPS DUR 60X1X150MG	21 087	35 159 890	862 650
44	L03AB07	0027262	REBIF 44 MIKROGRAMŮ	SDR INJ SOL 12X0.5ML	1 839	35 023 545	225 812
45	A16AB07	0026096	MYOZYME 50 MG	INF PLV CSL 1X50MG/LAH	2 921	34 450 274	1 460
46	L02BA03	0028059	FASLODEX 250 MG/5 ML	INJ SOL 1X250MG/5ML	4 007	34 441 527	120 691
47	R03AK08	0184377	COMBAIR	INH SOL PSS 180DÁVEK	40 120	34 377 659	1 805 400
48	L01XE04	0027192	SUTENT 50 MG	POR CPS DUR 30X50MG	297	33 704 285	0
49	L04AB02	0194345	REMSIMA 100 MG	IVN INF PLV CSL 1X100MG	3 445	33 543 214	91 867
50	B01AC21	0020615	REMODULIN 5 MG/ML	INF SOL 1X20ML	130	33 059 000	3 023

Tabulka D.10 LP s největším nárůstem v počtu balení oproti minulému čtvrtletí

Rok / čtvrtletí	Kód SUKL	Název LP	Doplňek	Počet balení	V minulém čtvrtletí	Rozdíl
2015 / 1	0162142	PARALEN 500	POR TBL NOB 24X500MG	1 514 165	979 480	534 685
2015 / 1	0057395	ACC LONG	POR TBL EFF 10X600MG	270 549	121 391	149 158
2015 / 1	0176954	ALGIFEN NEO	POR GTT SOL 1X50ML	204 681	71 274	133 407
2015 / 1	0130575	PANADOL NOVUM 500 MG	POR TBL FLM 24X500MG	251 831	138 064	113 767
2015 / 1	0057396	ACC LONG	POR TBL EFF 20X600MG	168 115	70 764	97 351

Tabulka D.11 LP s největším nárůstem ve finančním vyjádření oproti minulému čtvrtletí

Rok / čtvrtletí	Kód SUKL	Název LP	Doplňek	Finance bez OP a DPH	V minulém čtvrtletí	Rozdíl
2015 / 1	0055111	FSME-IMMUN 0,5 ML	INJ SUS ISP 1X0.5ML/DÁV+ INTJ	51 942 979	13 944 694	37 998 285
2015 / 1	0105922	CONOXIA, KAPALNÝ MEDICINÁLNÍ PLYN	INH GAS CRY 21000L I	75 264 000	42 336 000	32 928 000
2015 / 1	0027283	REMICADE 100 MG	INF PLV CSL 1X100MG	175 376 455	145 757 057	29 619 398
2015 / 1	0194345	REMSIMA 100 MG	IVN INF PLV CSL 1X100MG	33 543 214	9 355 459	24 187 754
2015 / 1	0185368	HERCEPTIN 600 MG	SDR INJ SOL 1X5ML	103 068 577	80 156 966	22 911 611