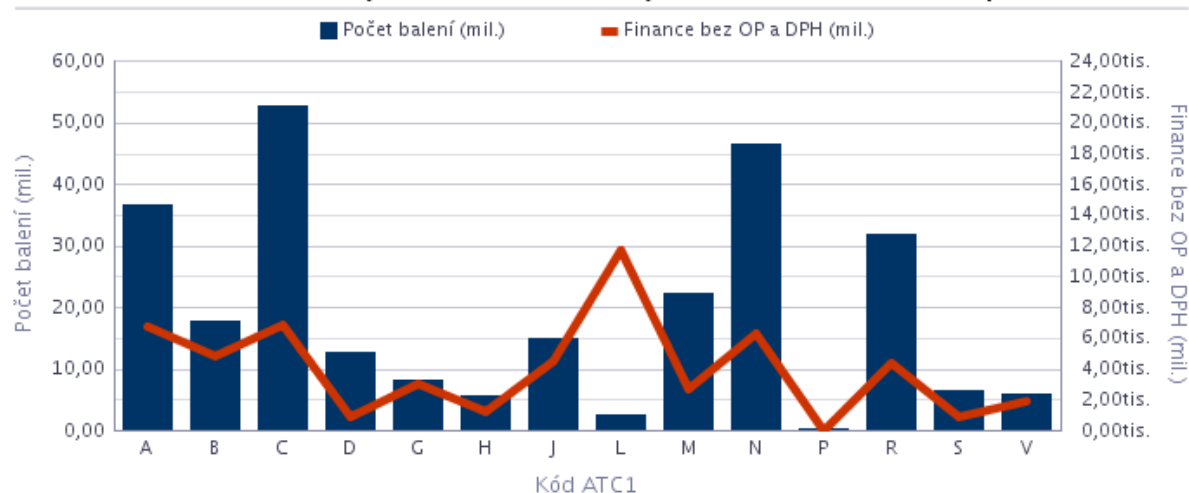


2/ Souhrnné hodnocení vývoje dodávek léčivých přípravků dle ATC skupiny v roce 2014

Tabulka RD.6 Dodávky LP do sítě zdravotnických zařízení v ČR v ATC1 skupinách

Rok	Kód ATC1	Název ATC1	Počet balení (mil.)	Finance bez OP a DPH (mil.)	DDD celkem (mil.)
2 014	A	Trávicí trakt a metabolismus	36,57	6 791,58	990,55
2 014	B	Krev a krevtovorné orgány	17,69	4 877,76	740,40
2 014	C	Kardiovaskulární systém	52,66	6 888,92	2 305,43
2 014	D	Dermatologika	12,68	971,84	2,87
2 014	G	Urogenitální trakt a pohlavní hormony	8,30	3 025,65	411,83
2 014	H	Systémová hormonální léčiva kromě pohlavních hormonů a inzulinů	5,56	1 245,64	188,94
2 014	J	Antiinfektiva pro systémovou aplikaci	14,82	4 549,17	85,02
2 014	L	Cytostatika a imunomodulační léčiva	2,53	11 699,29	44,89
2 014	M	Muskuloskeletární systém	22,33	2 688,00	312,99
2 014	N	Nervový systém	46,40	6 384,38	613,64
2 014	P	Antiparazitika, insekticidy a repelenty	0,45	41,53	2,41
2 014	R	Respirační systém	31,83	4 412,04	519,45
2 014	S	Smyslové orgány	6,42	917,22	69,29
2 014	V	Různé přípravky	5,97	1 952,79	0,86
Celkový součet			264,23	56 445,81	6 288,58

Graf RD.6.1 Dodávky LP do sítě zdravotnických zařízení v ČR v ATC1 skupinách



Hodnocení léčivých přípravků (LP) podle ATC skupiny v počtech balení v roce 2014

Tabulka RD.7 Top 10 ATC7 skupin podle počtu balení

Rok	Poř.	Kód ATC7	Název ATC7	Počet balení	Finance bez OP a DPH	DDD celkem
2 014	1	M01AE01	Ibuprofen	8 406 209	434 659 321	125 268 614
2 014	2	N02BE01	Paracetamol	7 033 622	187 219 007	24 355 053
2 014	3	B05BB01	Elektrolyty	6 992 412	302 920 456	0
2 014	4	N02BE51	Paracetamol, kombinace kromě psycholeptik	5 069 751	329 136 108	13 442 931
2 014	5	A10BA02	Metformin	3 889 075	318 701 567	104 721 719
2 014	6	C10AA05	Atorvastatin	3 405 937	556 514 166	208 640 430
2 014	7	R01AA07	Xylometazolin	3 322 843	201 469 291	38 921 844
2 014	8	V11	Fytofarmaka a živočišné produkty (česká ATC skupina)	3 201 920	190 129 872	0
2 014	9	B01AC06	Kyselina acetylsalicylová	3 156 435	140 423 745	226 081 068
2 014	10	C07AB02	Metoprolol	2 694 371	285 965 134	90 978 985

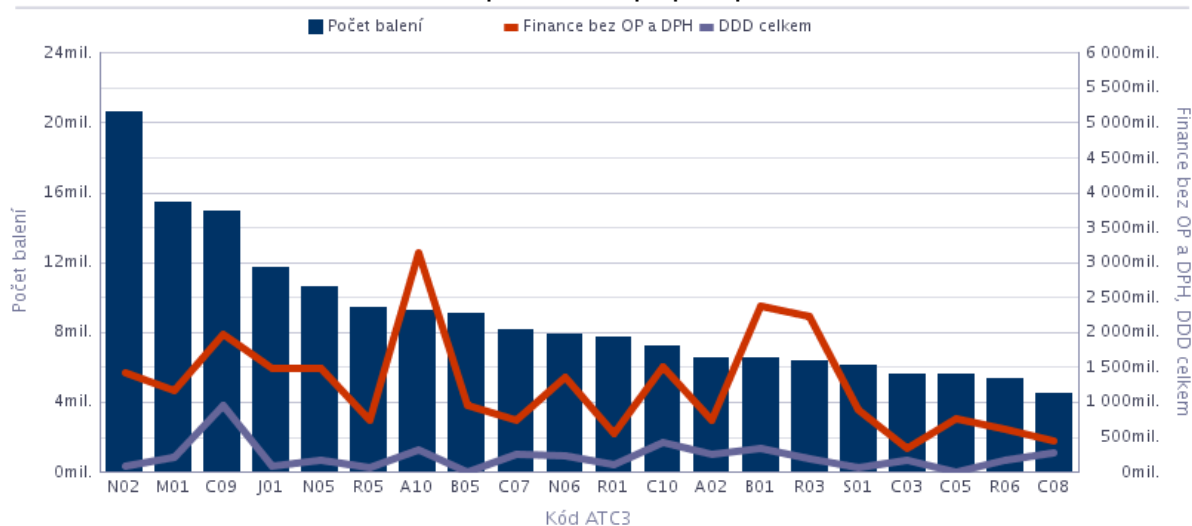
Tabulka RD.8 Největší nárůst u léčivých látek (ATC7) v počtu balení

Rok	Kód ATC7	Název ATC7	Počet balení	V minulém roce	Rozdíl
2 014	N02BB02	Sodná sůl metamizolu	1 352 619	1 072 800	279 819
2 014	N02AX52	Tramadol, kombinace	1 355 671	1 091 818	263 853
2 014	C10AA07	Rosuvastatin	1 511 172	1 278 082	233 090
2 014	A02BC02	Pantoprazol	1 342 038	1 128 201	213 837
2 014	R06AX27	Desloratadin	1 058 265	847 685	210 580
2 014	C07AB12	Nebivolol	546 666	369 738	176 928
2 014	J01DD01	Cefotaxim	605 168	433 144	172 024
2 014	R01AA05	Oxymetazolin	1 193 925	1 045 251	148 674
2 014	B01AB06	Nadroparin	665 769	524 373	141 396
2 014	N06AB10	Escitalopram	1 461 176	1 325 549	135 627

Tabulka RD.9 Top 20 ATC3 skupin podle počtu balení

Rok	Poř.	Kód ATC3	Název ATC3	Počet balení	Finance bez OP a DPH	DDD celkem
2 014	1	N02	Analgetika	20 586 188	1 416 140 722	87 852 692
2 014	2	M01	Protizánětlivá a protirevmatická léčiva	15 421 098	1 179 035 556	224 280 469
2 014	3	C09	Léčiva ovlivňující renin-angiotenzinový systém	14 905 237	1 969 774 380	952 703 912
2 014	4	J01	Antibakteriální léčiva pro systémovou aplikaci	11 694 918	1 483 307 138	80 571 541
2 014	5	N05	Psycholeptika	10 556 951	1 486 611 056	167 466 777
2 014	6	R05	Léčiva proti nachlazení a kašli	9 428 928	743 584 455	55 451 686
2 014	7	A10	Léčiva k terapii diabetu	9 242 744	3 150 940 914	324 946 701
2 014	8	B05	Krevní náhrady, infuzní a perfuzní roztoky	9 049 648	967 148 032	118 366
2 014	9	C07	Beta-blokátory	8 147 848	750 480 034	258 042 476
2 014	10	N06	Psychoanaleptika	7 896 396	1 361 466 950	244 723 557
2 014	11	R01	Nosní léčiva	7 723 375	545 343 132	102 014 137
2 014	12	C10	Látky upravující hladinu lipidů	7 187 992	1 512 266 611	434 439 150
2 014	13	A02	Léčiva k terapii onemocnění spojených s poruchou acidity	6 537 617	754 325 025	255 174 072
2 014	14	B01	Antikoagulancia, antitrombotika	6 504 586	2 380 620 483	350 735 931
2 014	15	R03	Léčiva k terapii onemocnění spojených s obstrukcí dýchacích cest	6 380 617	2 225 631 362	185 651 299
2 014	16	S01	Oftalmologika	6 097 727	894 903 937	69 288 717
2 014	17	C03	Diuretika	5 617 520	340 034 489	181 466 407
2 014	18	C05	Vazoprotektiva, venofarmaka	5 568 299	758 286 701	0
2 014	19	R06	Antihistaminika pro systémovou aplikaci	5 329 636	616 897 652	170 327 902
2 014	20	C08	Blokátory kalciových kanálů	4 513 052	453 163 540	288 207 354

Graf RD.9.1 Top 20 ATC3 skupin podle počtu balení



Hodnocení léčivých přípravků (LP) dle ATC skupiny v cenách původce v roce 2014

Tabulka RD.10 Top 10 ATC7 skupin podle finančního vyjádření

Rok	Poř.	Kód ATC7	Název ATC7	Finance bez OP a DPH	DDD celkem	Počet balení
2 014	1	L04AB04	Adalimumab	896 939 709	1 216 000	44 080
2 014	2	L03AB07	Interferon beta-1a	805 914 073	2 947 085	47 775
2 014	3	L04AB02	Infliximab	676 080 032	1 599 442	59 979
2 014	4	L01XC03	Trastuzumab	601 379 415	0	40 874
2 014	5	L01XC02	Rituximab	571 094 654	0	27 365
2 014	6	C10AA05	Atorvastatin	556 514 166	208 640 430	3 405 937
2 014	7	B01AB06	Nadroparin	548 350 790	16 800 727	665 769
2 014	8	L01XE01	Imatinib	507 349 013	0	10 834
2 014	9	R03AK06	Salmeterol a flutikason	473 427 230	18 545 940	618 198
2 014	10	VO3AN01	Kyslík	468 113 413	0	97 266

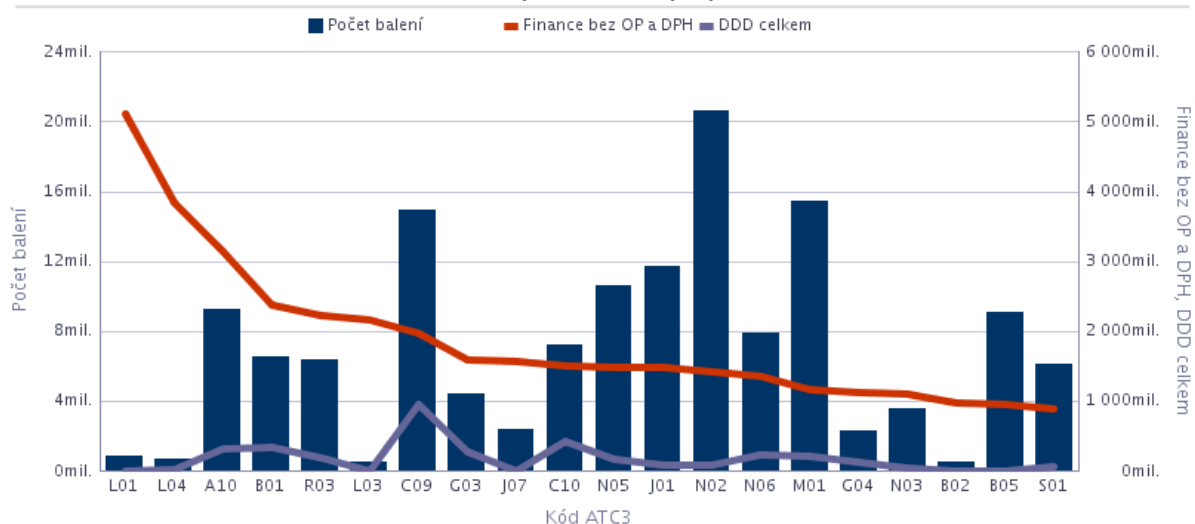
Tabulka RD.11 Největší nárůst u léčivých látek (ATC7) ve financích

Rok	Kód ATC7	Název ATC7	Finance bez OP a DPH	V minulém období	Rozdíl
2 014	B01AF01	Rivaroxaban	368 652 054	158 029 701	210 622 353
2 014	B02BD02	Koagulační faktor VIII	279 491 674	144 733 499	134 758 175
2 014	L04AA27	Fingolimod	257 580 556	150 389 706	107 190 850
2 014	B01AB06	Nadroparin	548 350 790	453 623 521	94 727 269
2 014	G04BD12	Mirabegron	90 561 963	9 511	90 552 452
2 014	M05BX04	Denosumab	209 417 114	125 678 560	83 738 555
2 014	L01XE05	Sorafenib	75 935 281	0	75 935 281
2 014	L01XC11	Ipilimumab	117 242 313	41 509 414	75 732 899
2 014	C05CA53	Diosmin, kombinace	464 425 590	392 801 268	71 624 323
2 014	L04AB04	Adalimumab	896 939 709	825 368 493	71 571 216

Tabulka RD.12 Top 20 ATC3 skupin podle financí

Rok	Poř.	Kód ATC3	Název ATC3	Finance bez OP a DPH	Počet balení	DDD celkem
2 014	1	L01	Cytostatika	5 112 739 080	880 376	0
2 014	2	L04	Imunosupresiva	3 834 379 146	645 282	19 446 229
2 014	3	A10	Léčiva k terapii diabetu	3 150 940 914	9 242 744	324 946 701
2 014	4	B01	Antikoagulancia, antitrombotika	2 380 620 483	6 504 586	350 735 931
2 014	5	R03	Léčiva k terapii onemocnění spojených s obstrukcí dýchacích cest	2 225 631 362	6 380 617	185 651 299
2 014	6	L03	Imunostimulancia	2 170 474 364	493 981	5 228 371
2 014	7	C09	Léčiva ovlivňující renin-angiotenzinový systém	1 969 774 380	14 905 237	952 703 912
2 014	8	G03	Pohlavní hormony a modulatory genitálního systému	1 592 802 987	4 421 448	271 115 956
2 014	9	J07	Vakcíny	1 571 381 083	2 339 695	133 441
2 014	10	C10	Látky upravující hladinu lipidů	1 512 266 611	7 187 992	434 439 150
2 014	11	N05	Psycholeptika	1 486 611 056	10 556 951	167 466 777
2 014	12	J01	Antibakteriální léčiva pro systémovou aplikaci	1 483 307 138	11 694 918	80 571 541
2 014	13	N02	Analgetika	1 416 140 722	20 586 188	87 852 692
2 014	14	N06	Psychoanaleptika	1 361 466 950	7 896 396	244 723 557
2 014	15	M01	Protizánětlivá a protirevmatická léčiva	1 179 035 556	15 421 098	224 280 469
2 014	16	G04	Urologika	1 117 457 565	2 285 365	129 709 667
2 014	17	N03	Antiepileptika	1 115 478 058	3 548 121	48 316 268
2 014	18	B02	Hemostyptika, hemostatika	984 112 296	522 555	1 327 061
2 014	19	B05	Krevní náhrady, infuzní a perfuzní roztoky	967 148 032	9 049 648	118 366
2 014	20	S01	Oftalmologika	894 903 937	6 097 727	69 288 717

Graf RD.12.1 Top 20 ATC3 skupin podle financí



Souhrnné hodnocení vývoje distribuce hrazených přípravků v roce 2014

Pro výpočet jsou používány maximální stanovené hodnoty úhrady ze zdravotního pojištění (viz Seznam hrazených léčivých přípravků a potravin pro zvláštní lékařské účely), které však **nemusí být reálně uplatněny. Uvedené údaje tedy nepředstavují reálně vynaložené úhrady ze zdravotního pojištění**, ale maximální možné, které mohou být v některých případech nadhodnoceny.

Tabulka RD.13 Porovnání údajů v současném roce s údaji z minulého roku

Rok	Kód ATC1	Název ATC1	Úhrada ZP (mil.)	Úhrada ZP v min. roce (mil.)	Nárůst/pokles v %
2 014	A	Trávicí trakt a metabolismus	7 372,05	7 150,53	3,10
2 014	B	Krev a krevtovorné orgány	5 270,13	4 755,59	10,82
2 014	C	Kardiovaskulární systém	7 680,05	8 713,64	-11,86
2 014	D	Dermatologika	562,95	511,79	9,99
2 014	G	Urogenitální trakt a pohlavní hormony	1 722,32	1 771,52	-2,78
2 014	H	Systémová hormonální léčiva kromě pohlavních hormonů a inzulinů	1 662,01	1 574,41	5,56
2 014	J	Antiinfektiva pro systémovou aplikaci	3 926,85	4 068,33	-3,48
2 014	L	Cytostatika a imunomodulační léčiva	14 453,34	14 126,20	2,32
2 014	M	Muskuloskeletární systém	1 760,55	1 922,98	-8,45
2 014	N	Nervový systém	6 855,74	6 986,52	-1,87
2 014	P	Antiparazitika, insekticidy a repelenty	47,01	48,93	-3,93
2 014	R	Respirační systém	4 537,00	4 343,56	4,45
2 014	S	Smyslové orgány	963,04	915,59	5,18
2 014	V	Různé přípravky	1 107,62	1 059,30	4,56
Celkový součet			57 920,66	57 948,89	-0,05

Graf RD.13.1 Porovnání údajů v současném roce s údaji z minulého roku

