

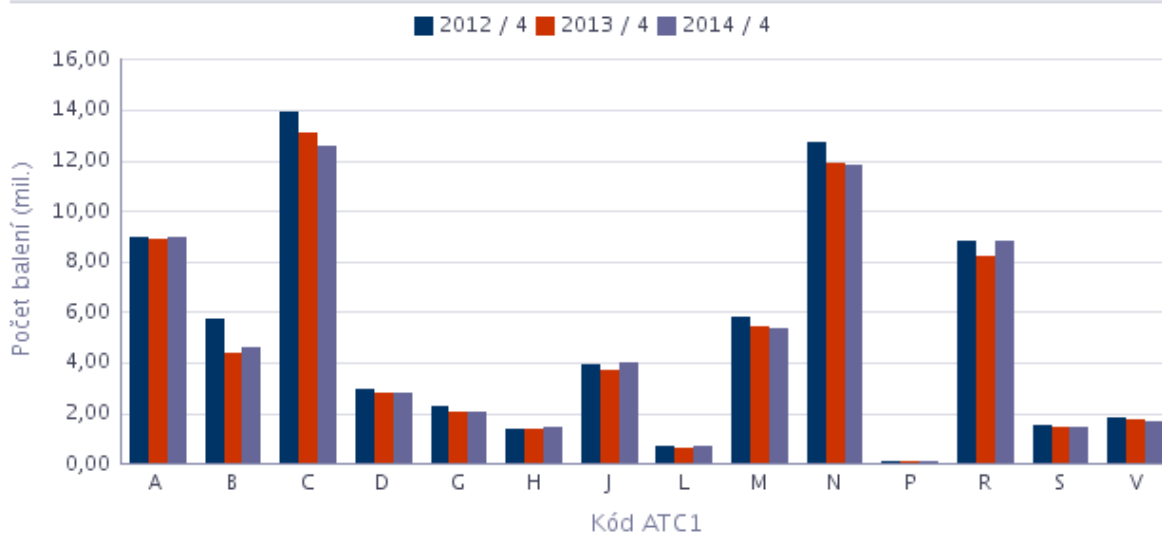
2/ Souhrnné hodnocení vývoje distribuce léčivých přípravků podle ATC skupin

Hodnocení léčivých přípravků (LP) podle ATC skupiny v počtech balení

Tabulka D.12 Počet balení LP v ATC1 skupinách - meziroční čtvrtletní srovnání

Kód ATC1	Název ATC1	Počet balení (mil.)			Počet balení v %		
		2012 / 4	2013 / 4	2014 / 4	2012 / 4	2013 / 4	2014 / 4
A	Trávicí trakt a metabolismus	8,92	8,87	8,95	12,7%	13,5%	13,6%
B	Krev a krvetvorné orgány	5,71	4,38	4,59	8,1%	6,7%	6,9%
C	Kardiovaskulární systém	13,89	13,08	12,56	19,8%	20,0%	19,0%
D	Dermatologika	2,93	2,75	2,77	4,2%	4,2%	4,2%
G	Urogenitální trakt a pohlavní hormony	2,26	2,04	2,04	3,2%	3,1%	3,1%
H	Systémová hormonální léčiva kromě pohlavních hormonů a inzulinů	1,40	1,38	1,44	2,0%	2,1%	2,2%
J	Antiinfektiva pro systémovou aplikaci	3,90	3,71	3,95	5,5%	5,7%	6,0%
L	Cytostatika a imunomodulační léčiva	0,68	0,64	0,65	1,0%	1,0%	1,0%
M	Muskuloskeletární systém	5,76	5,39	5,32	8,2%	8,2%	8,1%
N	Nervový systém	12,64	11,83	11,74	18,0%	18,1%	17,8%
P	Antiparazitika, insekticidy a repelenty	0,11	0,11	0,12	0,2%	0,2%	0,2%
R	Respirační systém	8,80	8,20	8,78	12,5%	12,5%	13,3%
S	Smyslové orgány	1,52	1,43	1,44	2,2%	2,2%	2,2%
V	Různé přípravky	1,82	1,71	1,68	2,6%	2,6%	2,5%

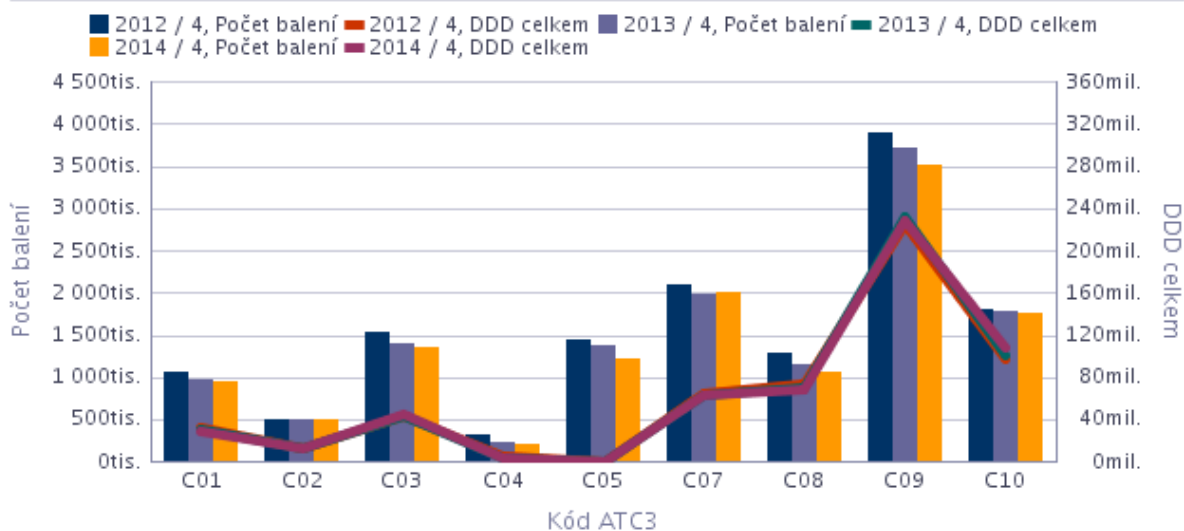
Graf D.12.1 Počet balení LP v ATC1 skupinách - meziroční čtvrtletní srovnání



Tabulka D.13 Dodávky LP v ATC skupině C (Kardiovaskulární systém)

Kód ATC3	Název ATC3	Počet balení			DDD celkem		
		2012 / 4	2013 / 4	2014 / 4	2012 / 4	2013 / 4	2014 / 4
C01	Kardiaka	1 055 957	978 040	951 884	32 934 683	30 696 335	29 310 452
C02	Antihypertenziva	500 480	489 988	492 160	12 765 625	12 503 907	13 036 764
C03	Diuretika	1 518 358	1 401 436	1 351 267	43 380 754	43 148 818	45 912 552
C04	Periferní vazodilatancia	309 742	222 361	209 752	6 295 289	4 559 841	4 379 294
C05	Vazoprotektiva, venofarmaka	1 446 844	1 366 847	1 218 144	0	0	0
C07	Beta-blokátory	2 092 211	1 976 847	2 003 052	64 684 011	62 638 544	63 742 741
C08	Blokátory kalciových kanálů	1 288 295	1 156 053	1 066 711	74 083 415	70 714 961	69 242 439
C09	Léčiva ovlivňující renin-angiotenzinový systém	3 885 127	3 715 450	3 509 261	224 969 356	232 965 285	228 246 236
C10	Látky upravující hladinu lipidů	1 794 904	1 770 357	1 756 636	97 666 041	101 145 365	107 540 400

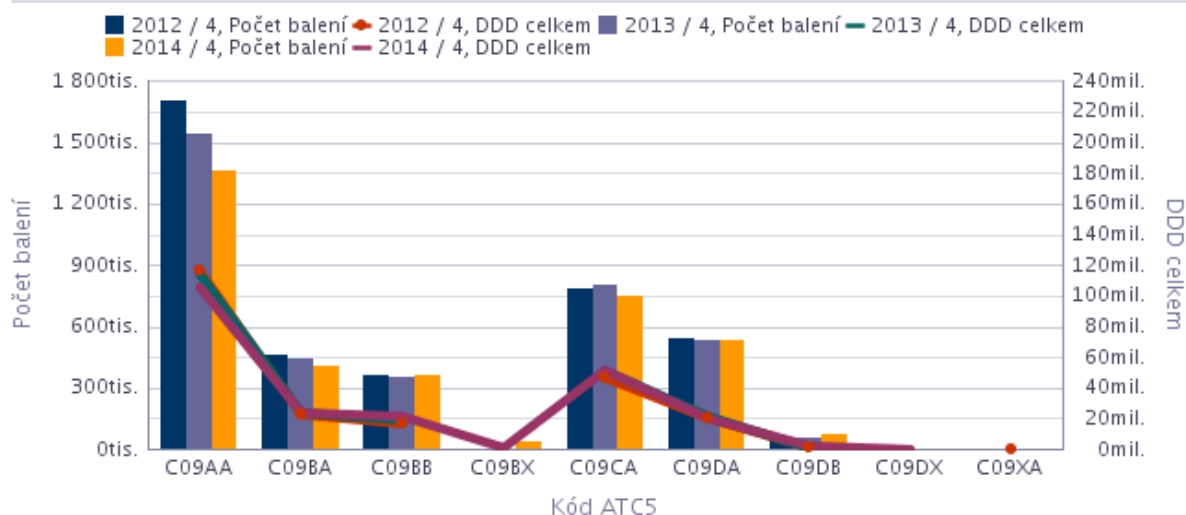
Graf D.13.1 Dodávky LP v ATC skupině C (Kardiovaskulární systém)



Tabulka D.14 Dodávky LP v ATC skupině C09 (Léčiva ovlivňující renin-angiotenzinový systém)

Kód ATC5	Název ATC5	Počet balení			DDD celkem		
		2012 / 4	2013 / 4	2014 / 4	2012 / 4	2013 / 4	2014 / 4
C09AA	ACE inhibitory, samotné	1 696 038	1 537 054	1 355 476	116 365 337	114 208 395	106 289 828
C09BA	ACE inhibitory a diuretika	454 871	437 991	402 997	22 398 884	23 882 488	23 751 752
C09BB	ACE inhibitory a blokátory kalciových kanálů	363 668	350 551	363 172	17 245 484	19 610 354	21 830 584
C09BX	ACE inhibitory, jiné kombinace			35 809			1 074 270
C09CA	Antagonisté angiotensinu II, samotní	778 594	801 824	747 815	46 450 476	52 270 558	52 333 100
C09DA	Antagonisté angiotensinu II a diuretika	542 761	530 018	529 729	21 132 024	21 369 154	20 887 338
C09DB	Antagonisté angiotensinu II a blokátory kalciových kanálů	49 157	58 012	74 258	1 376 396	1 624 336	2 079 224
C09DX	Antagonisté angiotensinu II, jiné kombinace			5			140
C09XA	Inhibitory reninu	38			756		

Graf D.14.1 Dodávky LP v ATC skupině C09 (Léčiva ovlivňující renin-angiotenzinový systém)



Tabulka D.15 TOP 5 léčivých látek (ATC7) podle počtu balení

Rok / čtvrtletí	Poř.	Kód ATC7	Název ATC7	Počet balení
2014 / 4	1	M01AE01	Ibuprofen	1 997 944
2014 / 4	2	B05BB01	Elektrolyty	1 810 670
2014 / 4	3	N02BE01	Paracetamol	1 738 077
2014 / 4	4	N02BE51	Paracetamol, kombinace kromě psycholeptik	1 275 024
2014 / 4	5	A10BA02	Metformin	941 927

Tabulka D.16 Největší nárůst u léčivých látek (ATC7) v počtu balení

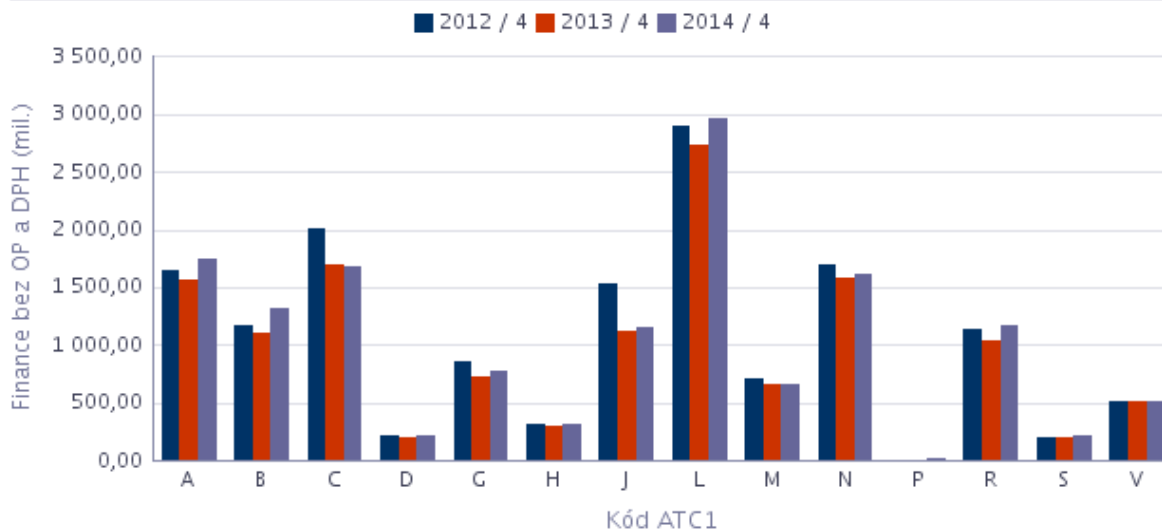
Rok / čtvrtletí	Kód ATC7	Název ATC7	Počet balení	V minulém čtvrtletí	Rozdíl
2014 / 4	N02BA01	Kyselina acetylsalicylová	610 187	352 895	257 292
2014 / 4	V11	Fytofarmaka a živočišné produkty (česká ATC skupina)	916 205	690 521	225 684
2014 / 4	R05CB06	Ambroxol	767 456	567 796	199 660
2014 / 4	R05FB02	Antitusika a expektorancia	381 775	213 266	168 509
2014 / 4	J01FA09	Klarithromycin	352 070	185 268	166 802

Hodnocení léčivých přípravků (LP) dle ATC skupiny v cenách původce

Tabulka D.17 Finanční objem v ATC1 skupinách - meziroční čtvrtletní srovnání

Kód ATC1	Název ATC1	Finance bez OP a DPH (mil.)			Finance bez OP a DPH v %		
		2012 / 4	2013 / 4	2014 / 4	2012 / 4	2013 / 4	2014 / 4
A	Trávicí trakt a metabolismus	1 641,75	1 556,67	1 743,60	11,0%	11,6%	12,2%
B	Krev a krevtvorné orgány	1 171,73	1 096,86	1 309,83	7,9%	8,2%	9,2%
C	Kardiovaskulární systém	2 009,82	1 698,63	1 666,38	13,5%	12,7%	11,7%
D	Dermatologika	222,50	202,99	217,36	1,5%	1,5%	1,5%
G	Urogenitální trakt a pohlavní hormony	853,01	719,95	768,66	5,7%	5,4%	5,4%
H	Systémová hormonální léčiva kromě pohlavních hormonů a inzulínů	310,95	298,25	306,21	2,1%	2,2%	2,1%
J	Antiinfektiva pro systémovou aplikaci	1 534,02	1 124,58	1 147,01	10,3%	8,4%	8,0%
L	Cytostatika a imunomodulační léčiva	2 890,21	2 724,85	2 950,05	19,4%	20,3%	20,7%
M	Muskuloskeletární systém	706,08	661,73	661,36	4,7%	4,9%	4,6%
N	Nervový systém	1 690,12	1 573,75	1 609,25	11,3%	11,7%	11,3%
P	Antiparazitika, insekticidy a repelenty	9,97	10,58	11,74	0,1%	0,1%	0,1%
R	Respirační systém	1 141,06	1 035,85	1 161,56	7,7%	7,7%	8,1%
S	Smyslové orgány	204,33	202,32	213,73	1,4%	1,5%	1,5%
V	Různé přípravky	505,73	505,35	508,46	3,4%	3,8%	3,6%

Graf D.17.1 Finanční objem v ATC1 skupinách – meziroční čtvrtletní srovnání



Tabulka D.18 TOP 5 léčivých látek (ATC7) podle financí

Rok / čtvrtletí	Poř.	Kód ATC7	Název ATC7	Finance bez OP a DPH
2014 / 4	1	L04AB04	Adalimumab	221 247 785
2014 / 4	2	L03AB07	Interferon beta-1a	207 044 956
2014 / 4	3	L04AB02	Infliximab	156 735 774
2014 / 4	4	L01XC03	Trastuzumab	153 695 740
2014 / 4	5	B01AB06	Nadroparin	142 456 331

Tabulka D.19 Největší nárůst u léčivých látek (ATC7) ve financích

Rok / čtvrtletí	Kód ATC7	Název ATC7	Finance bez OP a DPH	V minulém období	Rozdíl
2014 / 4	A11AB	Multivitaminy, jiné kombinace	40 593 433	8 601 449	31 991 984
2014 / 4	J06BB16	Palivizumab	30 230 767	70 131	30 160 637
2014 / 4	J05AB	Nukleosidy a nukleotidy, kromě inhibitorů reverzní transkriptázy	35 615 094	9 573 950	26 041 144
2014 / 4	J01FA09	Klarithromycin	48 090 874	24 850 509	23 240 365
2014 / 4	L01XE10	Everolimus	47 343 477	28 546 489	18 796 989

Souhrnné hodnocení vývoje distribuce hrazených přípravků

Pro výpočet jsou používány maximální stanovené hodnoty úhrady ze zdravotního pojištění (viz Seznam hrazených léčivých přípravků a potravin pro zvláštní lékařské účely), které však **nemusí být reálně uplatněny. Uvedené údaje tedy nepředstavují reálně vynaložené úhrady ze zdravotního pojištění**, ale maximální možné, které mohou být v některých případech nadhodnoceny.

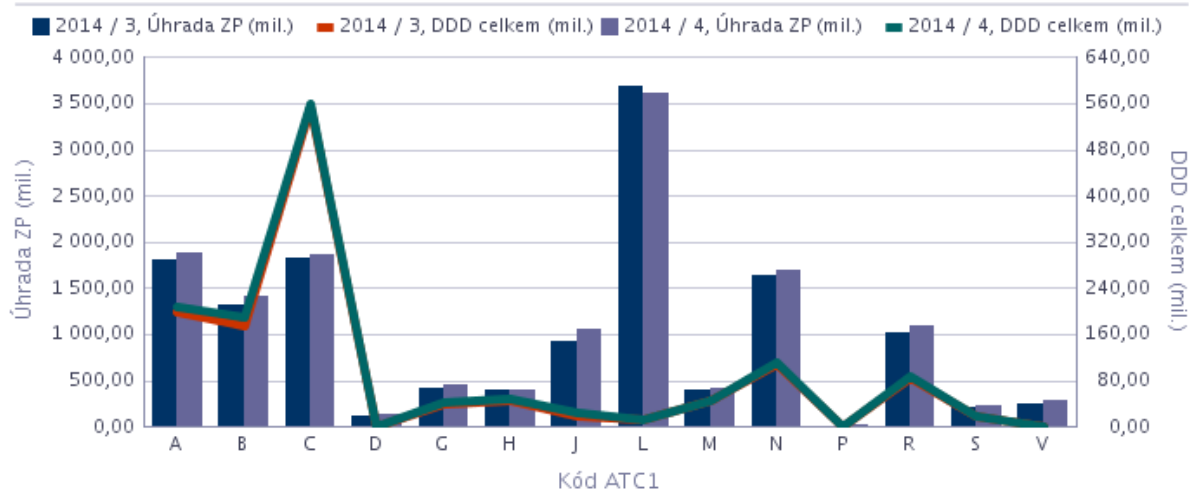
Tabulka D.20 Porovnání údajů v současném čtvrtletí s údaji z minulého čtvrtletí a ze stejného čtvrtletí minulého roku

Rok / čtvrtletí	Kód ATC1	Název ATC1	Úhrada ZP (mil.)	V min. čtvrtletí	Nárůst/pokles v %	Ve stejném čtvrt. min. roku	Nárůst/pokles v %
2014 / 4	A	Trávicí trakt a metabolismus	1 871,40	1 804,75	3,69	1 702,87	9,90
2014 / 4	B	Krev a krvetvorné orgány	1 415,94	1 312,99	7,84	1 209,51	17,07
2014 / 4	C	Kardiovaskulární systém	1 857,22	1 823,09	1,87	1 959,67	-5,23
2014 / 4	D	Dermatologika	141,72	121,98	16,18	129,38	9,54
2014 / 4	G	Urogenitální trakt a pohlavní hormony	447,81	416,46	7,53	388,70	15,21
2014 / 4	H	Systémová hormonální léčiva kromě pohlavních hormonů a inzulinů	394,14	403,31	-2,27	399,31	-1,29
2014 / 4	J	Antiinfektiva pro systémovou aplikaci	1 046,29	914,55	14,40	1 023,42	2,23
2014 / 4	L	Cytostatika a imunomodulační léčiva	3 605,29	3 670,53	-1,78	3 464,28	4,07
2014 / 4	M	Muskuloskeletární systém	414,32	402,46	2,95	453,15	-8,57
2014 / 4	N	Nervový systém	1 685,70	1 627,78	3,56	1 678,68	0,42
2014 / 4	P	Antiparazitika, insekticidy a repelenty	13,54	10,50	28,87	11,95	13,23
2014 / 4	R	Respirační systém	1 097,26	1 018,44	7,74	1 019,81	7,59
2014 / 4	S	Smyslové orgány	225,07	216,32	4,04	225,41	-0,15
2014 / 4	V	Různé přípravky	284,90	246,02	15,80	267,98	6,31
Celkový součet			14 500,60	13 989,18	3,66	13 934,12	4,07

Tabulka D.21 Úhrada ZP v současném čtvrtletí a v minulém čtvrtletí

Kód ATC1	Název ATC1	Úhrada ZP (mil.)		DDD celkem (mil.)	
		2014 / 3	2014 / 4	2014 / 3	2014 / 4
A	Trávicí trakt a metabolismus	1 804,75	1 871,40	197,52	208,73
B	Krev a krvetvorné orgány	1 312,99	1 415,94	174,57	188,75
C	Kardiovaskulární systém	1 823,09	1 857,22	552,32	560,01
D	Dermatologika	121,98	141,72	0,56	0,78
G	Urogenitální trakt a pohlavní hormony	416,46	447,81	40,17	41,11
H	Systémová hormonální léčiva kromě pohlavních hormonů a inzulínů	403,31	394,14	44,54	48,75
J	Antiinfektiva pro systémovou aplikaci	914,55	1 046,29	18,73	23,87
L	Cytostatika a imunomodulační léčiva	3 670,53	3 605,29	11,03	11,33
M	Muskuloskeletární systém	402,46	414,32	44,13	45,01
N	Nervový systém	1 627,78	1 685,70	108,30	112,48
P	Antiparazitika, insekticidy a repelenty	10,50	13,54	0,56	0,62
R	Respirační systém	1 018,44	1 097,26	85,31	88,93
S	Smyslové orgány	216,32	225,07	17,06	17,65
V	Různé přípravky	246,02	284,90	0,21	0,23

Graf D.21.1 Úhrada ZP v současném čtvrtletí a v minulém čtvrtletí



Tabulka D.22 Úhrada ZP v současném čtvrtletí a ve stejném čtvrtletí minulého roku

Kód ATC1	Název ATC1	Úhrada ZP (mil.)		DDD celkem (mil.)	
		2013 / 4	2014 / 4	2013 / 4	2014 / 4
A	Trávicí trakt a metabolismus	1 702,87	1 871,40	200,95	208,73
B	Krev a krvetvorné orgány	1 209,51	1 415,94	183,64	188,75
C	Kardiovaskulární systém	1 959,67	1 857,22	556,80	560,01
D	Dermatologika	129,38	141,72	0,70	0,78
G	Urogenitální trakt a pohlavní hormony	388,70	447,81	40,09	41,11
H	Systémová hormonální léčiva kromě pohlavních hormonů a inzulinů	399,31	394,14	47,48	48,75
J	Antiinfektiva pro systémovou aplikaci	1 023,42	1 046,29	20,28	23,87
L	Cytostatika a imunomodulační léčiva	3 464,28	3 605,29	10,49	11,33
M	Muskuloskeletární systém	453,15	414,32	43,55	45,01
N	Nervový systém	1 678,68	1 685,70	105,27	112,48
P	Antiparazitika, insekticidy a repelenty	11,95	13,54	0,58	0,62
R	Respirační systém	1 019,81	1 097,26	79,73	88,93
S	Smyslové orgány	225,41	225,07	15,91	17,65
V	Různé přípravky	267,98	284,90	0,20	0,23

Graf D.22.1 Úhrada ZP v současném čtvrtletí a ve stejném čtvrtletí minulého roku

