

Vydané léčivé přípravky v ČR

Počet hlásících provozovatelů lékáren

V 4. čtvrtletí 2014 bylo v ČR provozováno 2 600 lékáren a 251 odloučených oddělení výdeje léčiv (OOVL). Informace obsahují hlášení od **2 441** provozovatelů.

Počet registrovaných léčivých přípravků

Z celkového počtu 54 643 registrovaných variant* léčivých přípravků (bez homeopatik)

byl v 4. čtvrtletí 2014 hlášen:

- **výdej u 8 058 variant** přípravků bez homeopatik (což je 14,75 % z celkového počtu registrovaných variant)
- z toho **5 619 variant** vydaných přípravků má **stanovenu úhradu ze zdravotního pojištění** (což je 69,73 % z počtu obchodovaných variant léčivých přípravků)

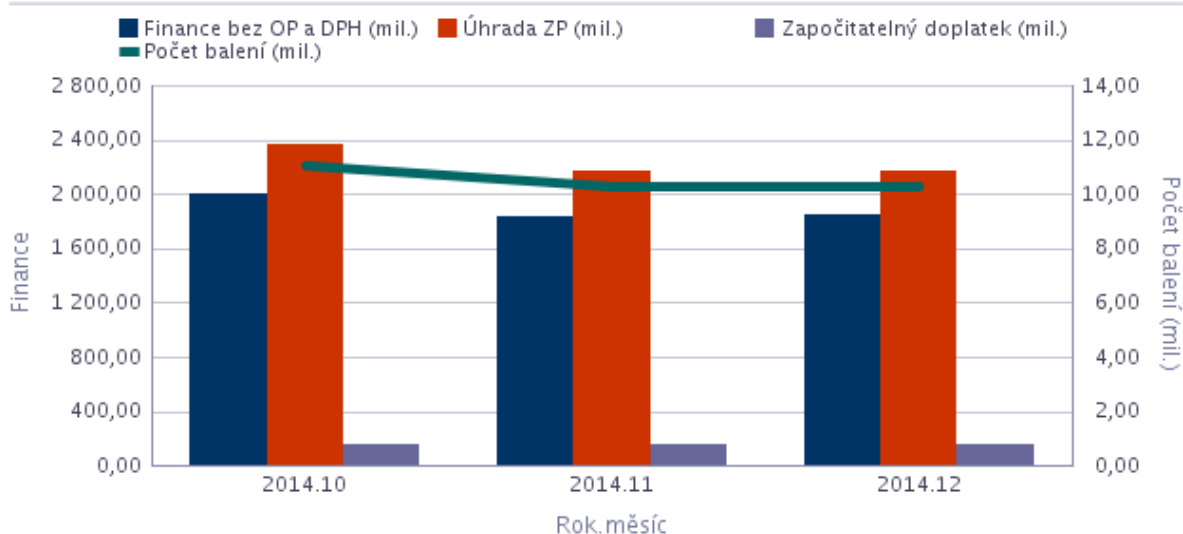
**Variantou léčivého přípravku se rozumí léčivý přípravek identifikovaný kódem SÚKL, který je přidělen každému přípravku zvlášť s ohledem na sílu, velikost balení a lékovou formu.*

Údaje o vydaných léčivých přípravcích (LP)

Tabulka V.1 Vývoj finančních trendů LP*

Rok.měsíc	Počet lékáren	Počet balení (mil.)	Finance bez OP a DPH (mil.)	Úhrada ZP (mil.)	Započitatelný doplatek (mil.)
2014.10	2 402	11,06	2 001,93	2 358,40	161,01
2014.11	2 385	10,30	1 834,21	2 162,19	158,39
2014.12	2 372	10,32	1 847,32	2 168,03	154,08
Celkový součet	2 440	31,68	5 683,46	6 688,62	473,48

Graf V.1.1 Vývoj finančních trendů vydávaných léčivých přípravků*



*Celkové finanční objemy úhrad a započitatelných doplateků jsou vypočítány z hodnot nahlášených k jednotlivým výdejům.

Tabulka V.2 Srovnání údajů o výdeji a dodávkách LP na recept a OTC s omezením ve finančním vyjádření, počtech balení a DDD

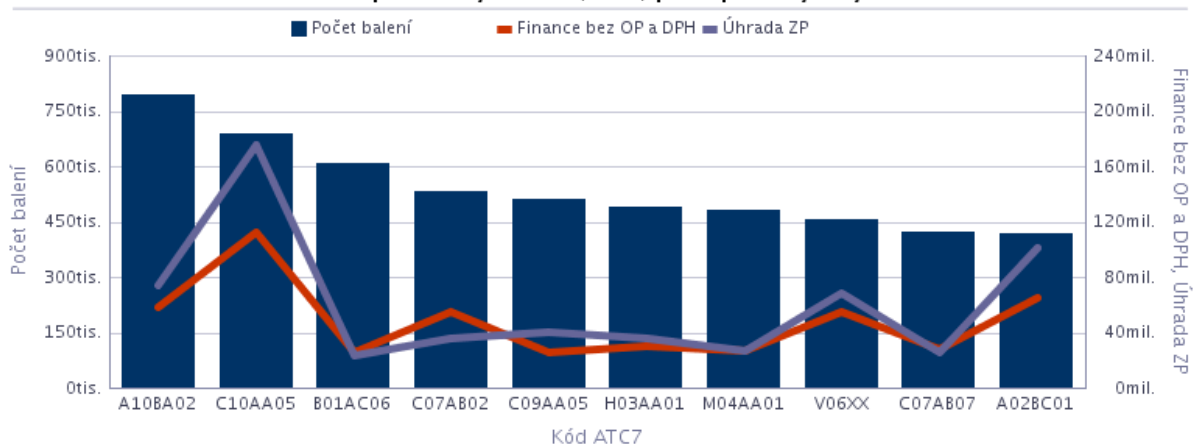
Rok / čtvrtletí	Počet balení (mil.)	Počet balení dod. (mil.)	Celkem DDD vyd. (mil.)	Celkem DDD dod. (mil.)	Finance bez OP a DPH vyd. (mil.)	Finance bez OP a DPH dod. (mil.)
2010 / 1	25,85	51,42	835,58	1 390,02	4 641,67	13 276,49
2010 / 2	26,94	51,75	869,81	1 452,73	4 762,33	13 509,03
2010 / 3	22,61	45,14	741,11	1 243,85	4 031,44	12 425,39
2010 / 4	26,01	50,35	855,48	1 377,78	4 594,91	13 308,50
2011 / 1	28,47	50,83	928,69	1 392,84	5 112,15	13 255,15
2011 / 2	31,81	51,68	1 077,00	1 454,28	5 871,70	13 632,00
2011 / 3	30,62	45,34	1 058,49	1 276,91	5 482,93	12 213,46
2011 / 4	30,25	49,18	1 034,22	1 370,27	5 514,11	13 203,07
2012 / 1	29,83	50,62	1 015,66	1 454,52	5 469,91	13 386,41
2012 / 2	29,27	50,37	1 028,00	1 466,92	5 454,37	13 777,66
2012 / 3	26,73	43,01	951,38	1 262,89	5 063,88	12 150,80
2012 / 4	31,26	47,78	1 108,98	1 387,80	5 893,88	13 346,49
2013 / 1	31,47	48,81	1 094,72	1 456,37	5 812,89	13 074,86
2013 / 2	32,23	47,04	1 158,34	1 435,59	5 933,18	12 647,57
2013 / 3	30,14	42,24	1 095,79	1 293,36	5 534,57	11 590,70
2013 / 4	32,64	45,02	1 182,49	1 380,67	5 897,34	11 930,56
2014 / 1	33,35	46,39	1 198,04	1 431,53	6 000,02	12 468,29
2014 / 2	34,84	47,82	1 278,59	1 504,57	6 393,58	13 015,33
2014 / 3	28,70	43,52	1 068,90	1 364,53	5 259,58	12 293,13
2014 / 4	30,29	45,79	1 110,84	1 410,55	5 533,78	12 729,72

Hodnocení podle léčivých látek a podle léčivých přípravků (LP)

Tabulka V.3 Top 10 léčivých látek (ATC7) podle počtu vydaných balení

Rok / čtvrtletí	Poř.	Kód ATC7	Název ATC7	Počet balení	Finance bez OP a DPH	Úhrada ZP	DDD celkem
2014 / 4	1	A10BA02	Metformin	795 043	59 282 922	74 715 190	21 331 178
2014 / 4	2	C10AA05	Atorvastatin	689 197	113 199 162	175 756 211	42 523 791
2014 / 4	3	B01AC06	Kyselina acetylsalicylová	607 419	25 655 444	23 839 820	44 264 771
2014 / 4	4	C07AB02	Metoprolol	530 376	55 543 298	36 304 481	18 435 406
2014 / 4	5	C09AA05	Ramipril	512 027	26 238 927	40 346 730	47 952 603
2014 / 4	6	H03AA01	Levothyroxin, sodná sůl	489 447	30 543 249	36 411 883	27 427 706
2014 / 4	7	M04AA01	Alopurinol	479 692	26 741 138	27 115 420	9 009 968
2014 / 4	8	V06XX	Potraviny pro zvláštní lékařské účely (PZLÚ)	455 399	55 105 282	68 904 921	0
2014 / 4	9	C07AB07	Bisoprolol	421 683	28 565 063	25 811 106	9 884 999
2014 / 4	10	A02BC01	Omeprazol	416 481	65 879 867	102 121 874	30 744 724

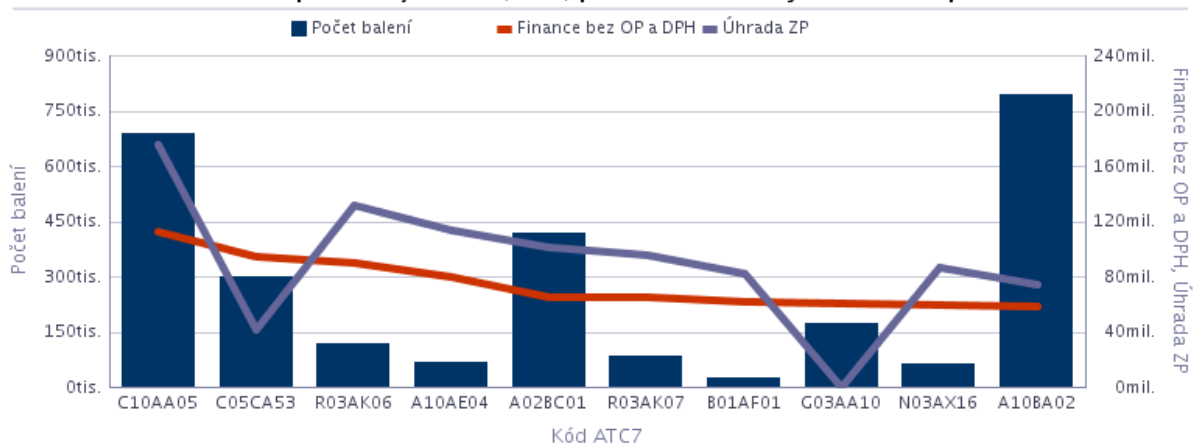
Graf V.3.1 Top 10 léčivých látek (ATC7) podle počtu vydaných balení



Tabulka V.4 Top 10 léčivých látek (ATC7) podle finančního objemu v cenách původce

Rok / čtvrtletí	Poř.	Kód ATC7	Název ATC7	Počet balení	Finance bez OP a DPH	Úhrada ZP	DDD celkem
2014 / 4	1	C10AA05	Atorvastatin	689 197	113 199 162	175 756 211	42 523 791
2014 / 4	2	C05CA53	Diosmin, kombinace	301 855	95 081 112	41 937 967	0
2014 / 4	3	R03AK06	Salmeterol a flutikason	119 380	90 142 411	132 577 098	3 581 400
2014 / 4	4	A10AE04	Inzulín glargin	69 847	79 714 694	113 845 870	2 619 338
2014 / 4	5	A02BC01	Omeprazol	416 481	65 879 867	102 121 874	30 744 724
2014 / 4	6	R03AK07	Formoterol a budesonid	83 777	65 172 760	95 670 362	2 513 310
2014 / 4	7	B01AF01	Rivaroxaban	25 715	62 187 795	82 796 253	2 348 165
2014 / 4	8	G03AA10	Gestoden a ethinylestradiol	174 246	60 853 220	4 174	14 021 539
2014 / 4	9	N03AX16	Pregabalin	64 803	59 788 553	86 956 942	1 267 228
2014 / 4	10	A10BA02	Metformin	795 043	59 282 922	74 715 190	21 331 178

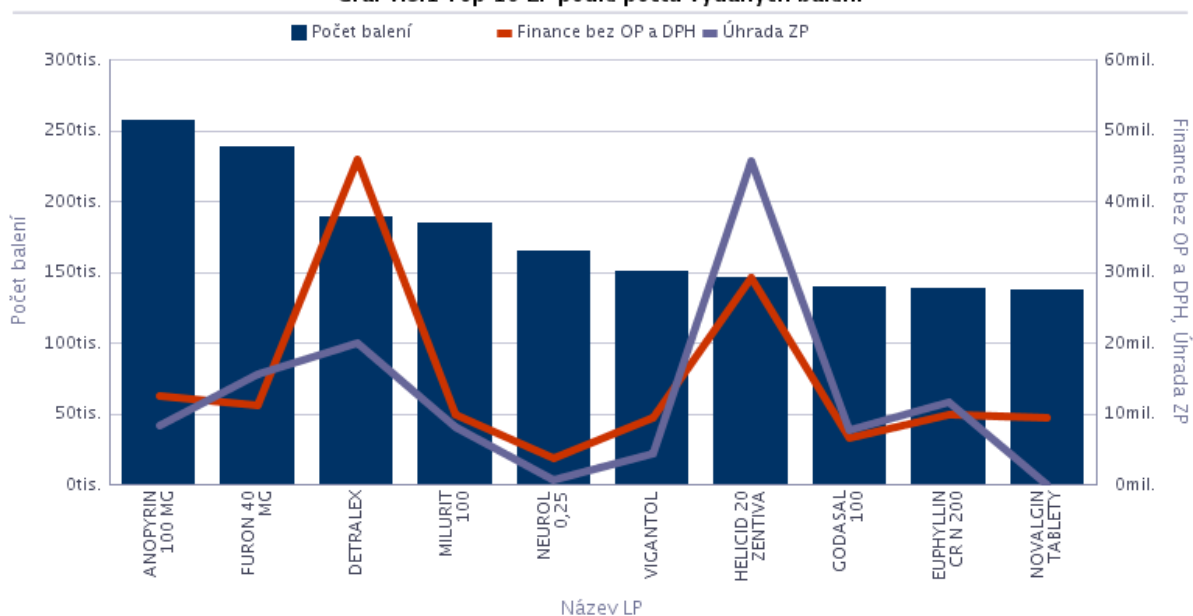
Graf V.4.1 Top 10 léčivých látek (ATC7) podle finančního objemu v cenách původce



Tabulka V.5 Top 10 LP podle počtu vydaných balení

Rok / čtvrtletí	Poř.	Kód SUKL	Název LP	Doplňěk	Počet balení	Finance bez OP a DPH	Úhrada ZP	DDD celkem
2014 / 4	1	0125114	ANOPYRIN 100 MG	POR TBL NOB 3X20X100MG	256 411	12 559 297	8 401 471	15 384 659
2014 / 4	2	0098219	FURON 40 MG	POR TBL NOB 50X40MG	238 835	11 357 640	15 750 616	11 941 756
2014 / 4	3	0014075	DETRALEX	POR TBL FLM 60X500MG	188 494	46 122 011	19 971 606	0
2014 / 4	4	0002592	MILURIT 100	POR TBL NOB 50X100MG	184 334	10 052 227	8 187 843	2 304 175
2014 / 4	5	0091788	NEUROL 0,25	POR TBL NOB 30X0.25MG	164 655	3 680 118	762 844	1 234 913
2014 / 4	6	0012023	VIGANTOL	POR GTT SOL 1X10ML	150 858	9 403 225	4 509 568	37 714 503
2014 / 4	7	0025366	HELICID 20 ZENTIVA	POR CPS ETD 90X20MG SKLO	146 011	29 346 654	45 838 244	13 141 022
2014 / 4	8	0155782	GODASAL 100	POR TBL NOB 100	139 439	6 656 876	7 677 826	13 943 870
2014 / 4	9	0044305	EUPHYLLIN CR N 200	POR CPS PRO 50X200MG	138 050	9 847 677	11 604 506	3 451 250
2014 / 4	10	0055823	NOVALGIN TABLETY	POR TBL FLM 20X500MG	136 846	9 554 727	416	456 149

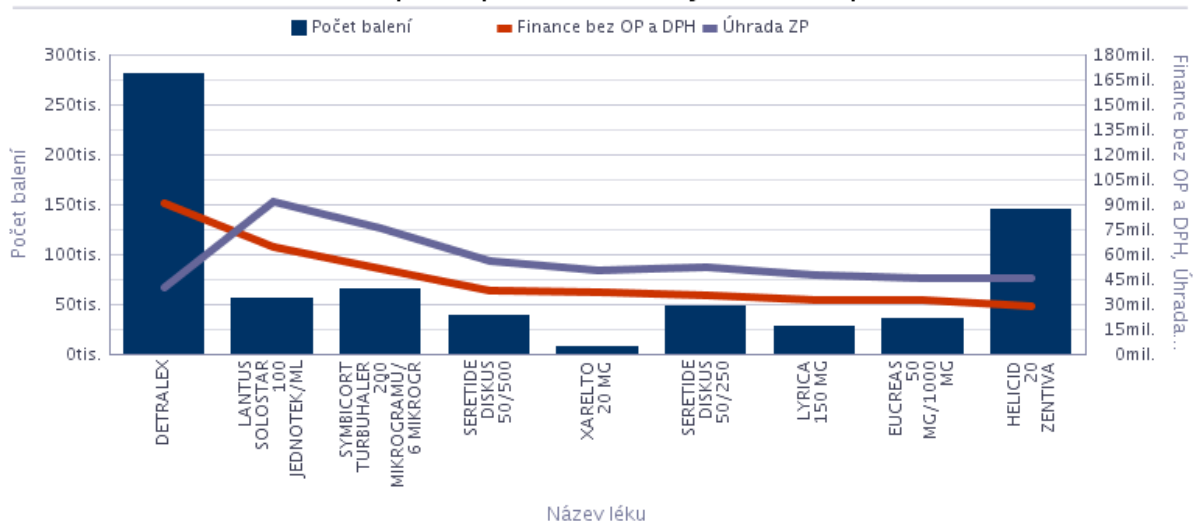
Graf V.5.1 Top 10 LP podle počtu vydaných balení



Tabulka V.6 Top 10 LP podle finančního objemu v cenách původce

Rok / čtvrtletí	Poř.	Kód SUKL	Název léku	Doplňek	Počet balení	Finance bez OP a DPH	Úhrada ZP	DDD celkem
2014 / 4	1	0027953	LANTUS SOLOSTAR 100 JEDNOTEK/ML	SDR INJ SOL 5X3ML	56 907	64 881 380	92 666 551	2 134 013
2014 / 4	2	0180087	SYMBICORT TURBUHALER 200 MIKROGRAMŮ/ 6 MIKROGR	INH PLV 1X120DÁV	66 062	52 021 039	76 268 382	1 981 860
2014 / 4	3	0014075	DETRALEX	POR TBL FLM 60X500MG	188 494	46 122 011	19 971 606	0
2014 / 4	4	0201992	DETRALEX	POR TBL FLM 120X500MG	93 076	44 869 117	20 282 633	0
2014 / 4	5	0045958	SERETIDE DISKUS 50/500	INH PLV 1X60X50/500MCG	39 940	39 015 620	56 701 446	1 198 200
2014 / 4	6	0168904	XARELTO 20 MG	POR TBL FLM 98X20MG	7 693	38 130 572	50 933 886	1 507 828
2014 / 4	7	0045964	SERETIDE DISKUS 50/250	INH PLV 1X60X50/250RG	48 971	35 563 040	52 408 303	1 469 130
2014 / 4	8	0028223	LYRICA 150 MG	POR CPS DUR 56X150MG	28 539	33 377 576	48 083 885	799 092
2014 / 4	9	0029740	EUCREAS 50 MG/1000 MG	POR TBL FLM 60	36 304	33 073 148	46 560 979	1 089 120
2014 / 4	10	0025366	HELICID 20 ZENTIVA	POR CPS ETD 90X20MG SKLO	146 011	29 346 654	45 838 244	13 141 022

Graf V.6.1 Top 10 LP podle finančního objemu v cenách původce

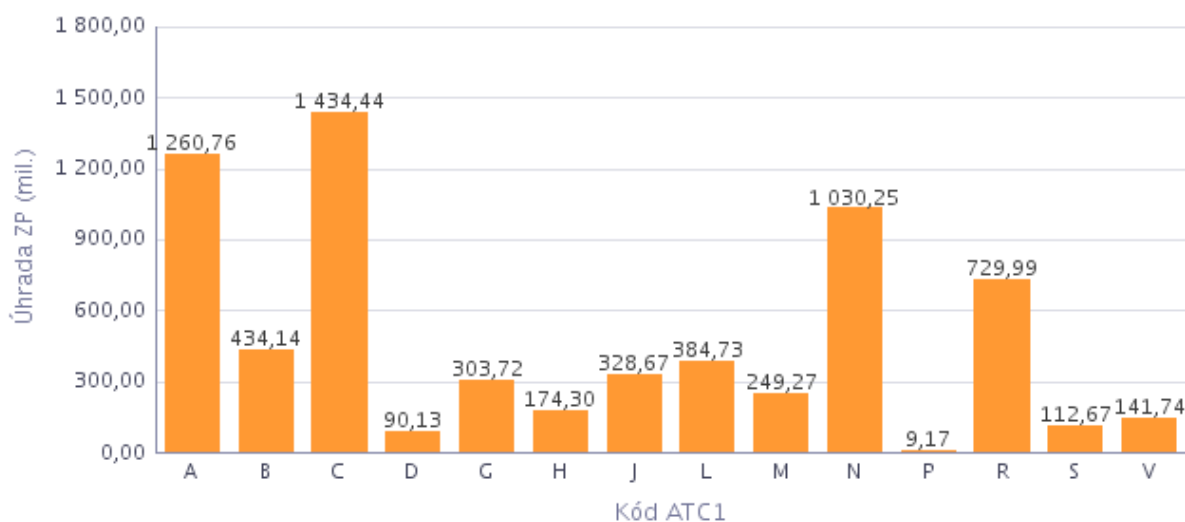


Finanční objem úhrad vydaných a zároveň hrazených léčivých přípravků (LP)

Tabulka V.7 Finanční objem úhrad vydaných a zároveň hrazených LP*

Rok / čtvrtletí	Kód ATC1	Název ATC1	Úhrada ZP (mil.)
2014 / 4	A	Trávicí trakt a metabolismus	1 260,76
2014 / 4	B	Krev a krevtovorné orgány	434,14
2014 / 4	C	Kardiovaskulární systém	1 434,44
2014 / 4	D	Dermatologika	90,13
2014 / 4	G	Urogenitální trakt a pohlavní hormony	303,72
2014 / 4	H	Systémová hormonální léčiva kromě pohlavních hormonů a inzulínů	174,30
2014 / 4	J	Antiinfektiva pro systémovou aplikaci	328,67
2014 / 4	L	Cytostatika a imunomodulační léčiva	384,73
2014 / 4	M	Muskuloskeletární systém	249,27
2014 / 4	N	Nervový systém	1 030,25
2014 / 4	P	Antiparazitika, insekticidy a repelenty	9,17
2014 / 4	R	Respirační systém	729,99
2014 / 4	S	Smyslové orgány	112,67
2014 / 4	V	Různé přípravky	141,74

Graf V.7.1 Finanční objem úhrad vydaných a zároveň hrazených LP*



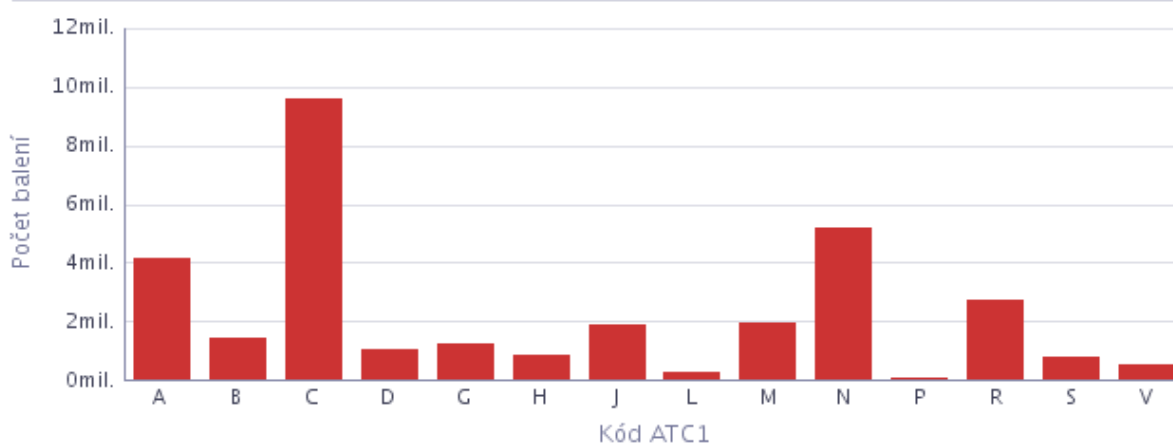
*Celkové finanční objemy úhrad a započitatelných doplteků jsou vypočítány z hodnot nahlášených k jednotlivým výdejům.

Výdeje léčivých přípravků (LP) v jednotlivých ATC skupinách

Tabulka V.8 Výdeje LP v jednotlivých ATC skupinách

Rok / čtvrtletí	Kód ATC1	Název ATC1	Počet balení	%	Finance bez OP a DPH (mil.)	%
2014 / 4	A	Trávící trakt a metabolismus	4 167 759	16,8%	953,59	16,8%
2014 / 4	B	Krev a krevtvorné orgány	1 457 041	5,8%	328,48	5,8%
2014 / 4	C	Kardiovaskulární systém	9 578 291	21,6%	1 227,43	21,6%
2014 / 4	D	Dermatologika	1 055 720	1,6%	88,52	1,6%
2014 / 4	G	Urogenitální trakt a pohlavní hormony	1 267 753	8,4%	476,86	8,4%
2014 / 4	H	Systémová hormonální léčiva kromě pohlavních hormonů a inzulinů	818 863	2,5%	139,92	2,5%
2014 / 4	J	Antiinfektiva pro systémovou aplikaci	1 881 944	4,9%	276,51	4,9%
2014 / 4	L	Cytostatika a imunomodulační léčiva	294 266	5,1%	289,47	5,1%
2014 / 4	M	Muskuloskeletární systém	1 913 557	4,5%	254,44	4,5%
2014 / 4	N	Nervový systém	5 202 670	15,2%	864,42	15,2%
2014 / 4	P	Antiparazitika, insekticidy a repelenty	78 886	0,1%	7,66	0,1%
2014 / 4	R	Respirační systém	2 701 110	9,9%	564,41	9,9%
2014 / 4	S	Smyslové orgány	758 744	1,7%	95,10	1,7%
2014 / 4	V	Různé přípravky	506 245	2,0%	112,43	2,0%

Graf V.8.1 Výdeje LP v jednotlivých ATC skupinách – počet balení



Graf V.8.2 Výdeje LP v jednotlivých ATC skupinách – finance bez OP a DPH

