

1/ Dodávky léčivých přípravků do ČR

Z celkového počtu 54 643 registrovaných variant* léčivých přípravků (a 716 homeopatik)

bylo v 4. čtvrtletí 2014 do sítě zdravotnických zařízení dodáváno:

- **8 130 variant** přípravků (což je 14,88 % z celkového počtu registrovaných variant) (a 309 homeopatik)
- z toho **5 735 variant** dodávaných přípravků má **stanovenu úhradu ze zdravotního pojištění** (což je 70,54 % z počtu obchodovaných variant léčivých přípravků)

**Variantou léčivého přípravku se rozumí léčivý přípravek identifikovaný kódem SÚKL, který je přidělen každému přípravku zvlášť s ohledem na sílu, velikost balení a lékovou formu.*

Údaje o dodávkách léčivých přípravků (LP) do sítě zdravotnických zařízení v ČR - v počtech balení, ve finančním vyjádření a v DDD celkem

Tabulka D.1 Dodávky LP do sítě zdravotnických zařízení v ČR - čtvrtletní srovnání

Rok / čtvrtletí	Počet balení (mil.)	Nárůst/pokles %	Finance bez OP a DPH (mil.)	Nárůst/pokles %	DDD celkem (mil.)
2010 / 1	80,44	3,20	14 988,11	0,92	1 551,65
2010 / 2	76,64	-4,71	15 085,07	0,65	1 585,07
2010 / 3	71,98	-6,09	14 025,06	-7,03	1 398,88
2010 / 4	75,53	4,94	14 939,17	6,52	1 519,26
2011 / 1	80,69	6,82	15 053,44	0,76	1 570,20
2011 / 2	74,85	-7,23	15 162,12	0,72	1 587,22
2011 / 3	68,27	-8,80	13 703,29	-9,62	1 416,47
2011 / 4	72,88	6,76	14 791,40	7,94	1 511,77
2012 / 1	75,95	4,20	15 047,15	1,73	1 616,16
2012 / 2	71,41	-5,97	15 213,25	1,10	1 598,27
2012 / 3	62,44	-12,57	13 473,98	-11,43	1 382,24
2012 / 4	70,34	12,65	14 891,28	10,52	1 530,72
2013 / 1	74,09	5,34	14 762,46	-0,87	1 621,46
2013 / 2	66,51	-10,23	14 017,37	-5,05	1 566,16
2013 / 3	62,27	-6,37	12 986,54	-7,35	1 424,75
2013 / 4	65,51	5,20	13 412,36	3,28	1 523,70
2014 / 1	67,59	3,17	13 987,31	4,29	1 577,56
2014 / 2	66,59	-1,49	14 374,71	2,77	1 639,85
2014 / 3	64,03	-3,84	13 811,25	-3,92	1 506,86
2014 / 4	66,02	3,11	14 275,21	3,36	1 564,32

Tabulka D.2 Dodávky LP do sítě zdravotnických zařízení v ČR - čtvrtletní meziroční srovnání

Rok / čtvrtletí	Počet balení (mil.)	Nárůst/pokles %	Finance bez OP a DPH (mil.)	Nárůst/pokles %	DDD celkem (mil.)
2010 / 4	75,53	-3,10	14 939,17	0,59	1 519,26
2011 / 4	72,88	-3,51	14 791,40	-0,99	1 511,77
2012 / 4	70,34	-3,50	14 891,28	0,68	1 530,72
2013 / 4	65,51	-6,86	13 412,36	-9,93	1 523,70
2014 / 4	66,02	0,77	14 275,21	6,43	1 564,32

Tabulka D.3 Dodávky LP podle způsobu výdeje léčivých přípravků

Rok / čtvrtletí	Způsob výdeje	Počet kódů	Počet balení (mil.)	%	Finance bez OP a DPH (mil.)	%	DDD celkem (mil.)
2014 / 4	L	2	0,00	0,0%	1,54	0,0%	0,00
2014 / 4	O	10	0,13	0,2%	17,43	0,1%	0,11
2014 / 4	R	7 219	45,67	69,2%	12 713,55	89,1%	1 410,44
2014 / 4	Volné	1 208	20,23	30,6%	1 542,68	10,8%	153,76
2014 / 4 Součet		8 439	66,02	100,0%	14 275,21	100,0%	1 564,32

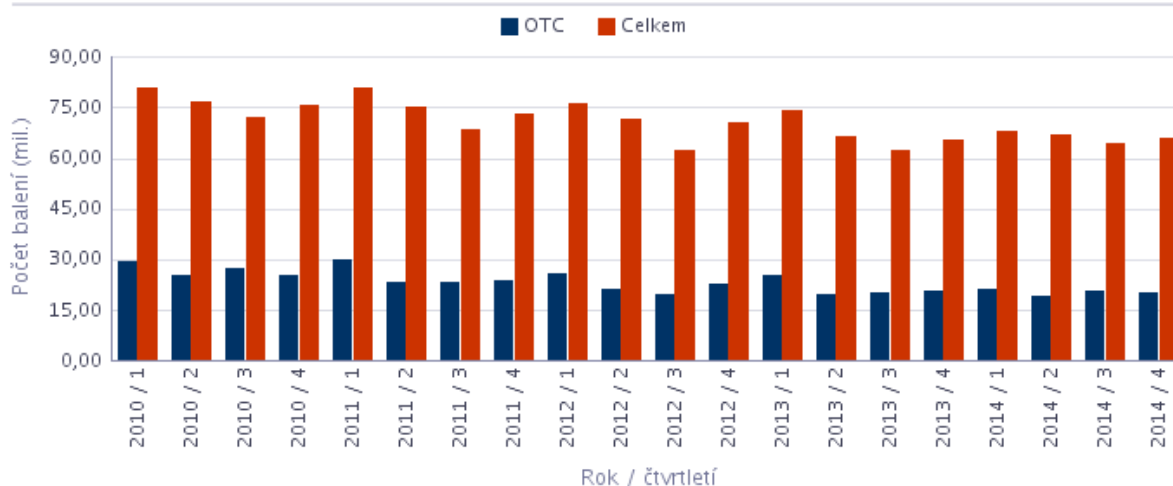
Vysvětlivky:

- R- léčiva, jejichž výdej je vázán na lékařský předpis
- L - léčiva, jejichž výdej je vázán na lékařský předpis s omezením (omezení podle § 39 odst. 4 písm. a) zákona o léčivech)
- C - léčiva, jejichž výdej je vázán na lékařský předpis s omezením (omezení podle § 39 odst. 4 písm. c) zákona o léčivech)
- O - léčiva, jejichž výdej je možný bez lékařského předpisu pouze s omezením
- Volné - léčiva, jejichž výdej je možný bez lékařského předpisu

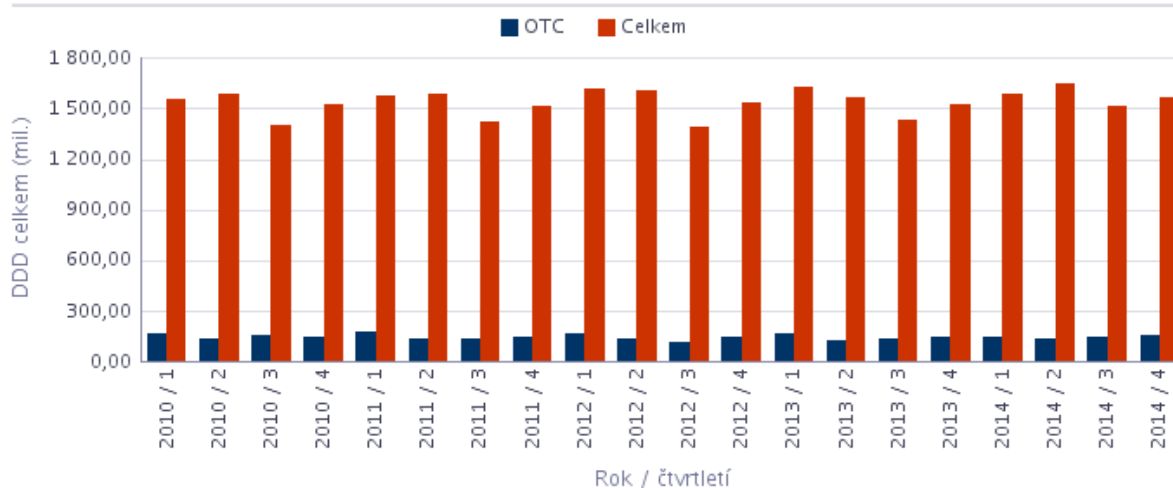
Tabulka D.4 Vývoj poměru dodávek LP, které je možné vydávat bez lékařského předpisu

Rok / čtvrtletí	Počet balení (mil.)		DDD celkem (mil.)		Finance bez OP a DPH (mil.)	
	OTC	Celkem	OTC	Celkem	OTC	Celkem
2010 / 1	29,29	80,44	161,93	1 551,65	1 734,79	14 988,11
2010 / 2	25,08	76,64	132,53	1 585,07	1 593,01	15 085,07
2010 / 3	27,07	71,98	155,25	1 398,88	1 619,29	14 025,06
2010 / 4	25,43	75,53	141,76	1 519,26	1 651,17	14 939,17
2011 / 1	30,14	80,69	177,60	1 570,20	1 822,15	15 053,44
2011 / 2	23,33	74,85	133,05	1 587,22	1 544,80	15 162,12
2011 / 3	23,10	68,27	139,68	1 416,47	1 505,45	13 703,29
2011 / 4	23,89	72,88	141,69	1 511,77	1 605,80	14 791,40
2012 / 1	25,53	75,95	161,81	1 616,16	1 682,08	15 047,15
2012 / 2	21,17	71,41	131,47	1 598,27	1 451,67	15 213,25
2012 / 3	19,56	62,44	119,47	1 382,24	1 339,17	13 473,98
2012 / 4	22,73	70,34	143,09	1 530,72	1 564,21	14 891,28
2013 / 1	25,48	74,09	165,28	1 621,46	1 710,10	14 762,46
2013 / 2	19,59	66,51	130,67	1 566,16	1 385,17	14 017,37
2013 / 3	20,16	62,27	131,49	1 424,75	1 412,37	12 986,54
2013 / 4	20,63	65,51	143,15	1 523,70	1 499,78	13 412,36
2014 / 1	21,34	67,59	146,15	1 577,56	1 537,37	13 987,31
2014 / 2	18,87	66,59	135,37	1 639,85	1 374,70	14 374,71
2014 / 3	20,64	64,03	142,44	1 506,86	1 536,13	13 811,25
2014 / 4	20,35	66,02	153,88	1 564,32	1 560,11	14 275,21

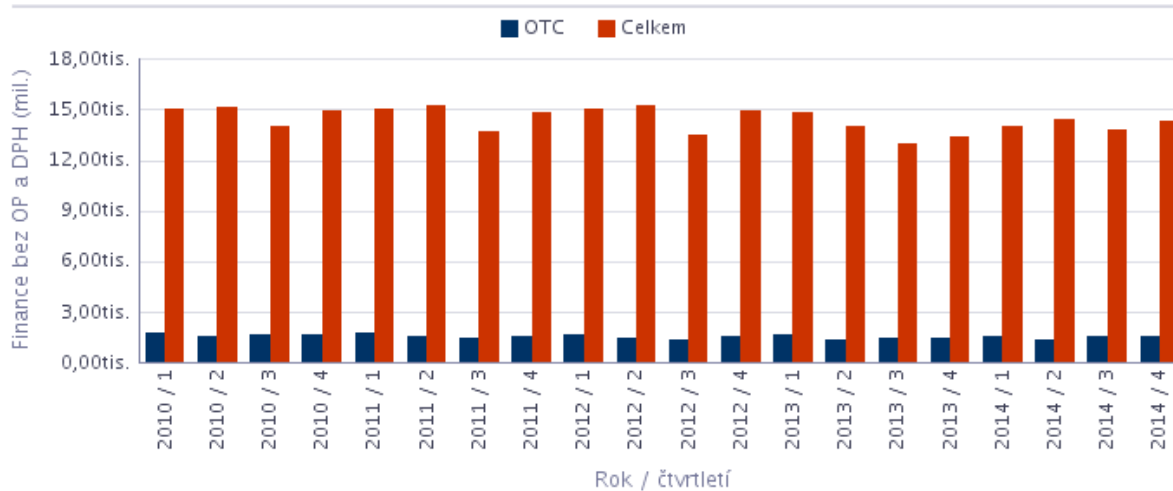
Graf D.4.1 Poměr dodávek LP, které je možné vydávat bez lékařského předpisu – počet balení



Graf D.4.2 Poměr dodávek LP, které je možné vydávat bez lékařského předpisu – DDD (celkem)



Graf D.4.3 Poměr dodávek LP, které je možné vydávat bez lékařského předpisu – finanční vyjádření



Tabulka D.5 Dodávky LP pro vzácná onemocnění ("orphan") (ORP)

Rok / čtvrtletí	Reg. proc.	Počet kódů	Počet balení	%	Finance bez OP a DPH (mil.)	%	DDD celkem (mil.)	%
2014 / 4	ORP	58	11 673	0,0%	308,52	2,2%	0,10	0,0%
2014 / 4	Ostatní	8 381	66 008 589	100,0%	13 966,68	97,8%	1 564,22	100,0%

Tabulka D.6 Dodávky LP v rámci specifických léčebných programů, povolených MZ (F)

Rok / čtvrtletí	Stav reg.	Počet kódů	Počet balení	%	Finance bez OP a DPH (mil.)	%	DDD celkem (mil.)	%
2014 / 4	F	35	86 359	0,1%	18,59	0,1%	1,70	0,1%
2014 / 4	Ostatní	8 404	65 933 903	99,9%	14 256,62	99,9%	1 562,62	99,9%

Tabulka D.7 Dodávky LP dodaných veterinárním lékařům

Rok / čtvrtletí	Typ odběratele	Počet balení	%	Fin bez OP a DPH (mil.)	%	DDD celkem (mil.)	%
2014 / 4	Veterinární lékař	293 815	0,4%	20,84	0,1%	3,74	0,2%
2014 / 4	Ostatní	66 020 205	99,6%	14 239,86	99,9%	1 564,32	99,8%

Tabulka D.8 Top 50 dodaných LP podle počtu balení

Poř.	Kód ATC7	Kód SUKL	Název LP	Doplňek	Počet balení	Finance bez OP a DPH	DDD celkem
1	N02BE01	0162142	PARALEN 500	POR TBL NOB 24X500MG	979 480	23 156 655	3 917 920
2	B05BB01	0107295	0.9% SODIUM CHLORIDE IN WATER FOR INJECTION "FRESENIUS"	INF SOL 1X100ML-PE	731 346	9 114 892	0
3	N02BA01	0084256	ACYLPYRIN	POR TBL NOB 10X500MG	489 629	9 352 515	816 065
4	R01AA07	0040542	OLYNTH HA 0,1%	NAS SPR SOL 1X10MG/10ML	344 141	23 735 160	4 301 763
5	B01AC06	0125114	ANOPYRIN 100 MG	POR TBL NOB 3X20X100MG	318 351	15 781 484	19 101 060
6	R01AA07	0017173	OLYNTH 0,1%	NAS SPR SOL 1X10ML	295 007	16 920 509	3 687 588
7	C03CA01	0098219	FURON 40 MG	POR TBL NOB 50X40MG	276 911	13 327 882	13 845 550
8	N02BB02	0055823	NOVALGIN TABLETY	POR TBL FLM 20X500MG	255 602	16 448 513	851 998
9	B05BB01	0107298	0.9% SODIUM CHLORIDE IN WATER FOR INJECTION "FRESENIUS"	INF SOL 1X250ML-PE	246 113	3 216 697	0
10	C05CA53	0014075	DETRALEX	POR TBL FLM 60X500MG	234 118	58 052 723	0
11	M01AE01	0100013	IBALGIN 400	POR TBL FLM 24X400MG	225 185	7 127 370	1 801 480
12	M04AA01	0002592	MILURIT 100	POR TBL NOB 50X100MG	224 483	12 528 396	2 806 038
13	M01AE01	0032082	IBALGIN 400	POR TBL FLM 100X400MG	222 566	19 950 002	7 418 859
14	N05BA12	0091788	NEUROL 0,25	POR TBL NOB 30X0.25MG	216 133	4 899 037	1 620 998
15	R01AA09	0044849	MUCONASAL PLUS	NAS SPR SOL 1X10ML	213 269	14 313 930	0
16	C01CA03	0000536	NORADRENALIN LÉČIVA	INJ SOL 5X1ML/1MG	189 174	20 701 838	157 639
17	B05BB01	0107291	0.9% SODIUM CHLORIDE IN WATER FOR INJECTION "FRESENIUS"	INF SOL 1X500ML-PE	185 055	2 872 054	0
18	A11CC05	0012023	VIGANTOL	POR GTT SOL 1X10ML	183 734	11 545 845	45 933 500
19	A02BC01	0025366	HELICID 20 ZENTIVA	POR CPS ETD 90X20MG SKLO	181 976	36 256 749	16 377 840
20	M01AE01	0202362	IBALGIN 400	POR TBL FLM 48X400MG	181 905	9 076 874	2 910 480
21	C05CA51	0096303	ASCORUTIN	POR TBL FLM 50	180 330	5 804 339	0
22	N05CF02	0016286	STILNOX	POR TBL FLM 20X10MG	175 162	19 591 482	3 503 240
23	M01AE01	0162673	IBALGIN 400	POR TBL FLM 36X400MG	174 523	7 717 026	2 094 276
24	R03DA04	0044305	EUPHYLLIN CR N 200	POR CPS PRO 50X200MG	169 998	12 331 655	4 249 950
25	N02BE01	0195011	PARACETAMOL DR. MAX 500 MG TABLETY	POR TBL NOB 30X500MG	169 510	2 188 374	847 550
26	S01AX	0200863	OPHTHALMO-SEPTONEX	OPH GTT SOL 1X10ML PLAST	169 412	8 620 859	0
27	D06AX	0201970	PAMYCON NA PŘÍPRAVU KAPEK	DRM PLV SOL 1X1LAH	168 720	10 065 835	0
28	B01AC06	0155782	GODASAL 100	POR TBL NOB 100	164 660	7 847 048	16 466 000
29	N06AB10	0020132	CIPRALEX 10 MG	POR TBL FLM 28X10MG I	164 356	13 434 441	4 601 968
30	N03AE01	0014957	RIVOTRIL 0,5 MG	POR TBL NOB 50X0.5MG	159 853	5 709 949	499 541
31	N02AX52	0201609	ZALDIAR	POR TBL FLM 30	157 777	13 291 501	1 183 328
32	R05CB06	0104694	MUCOSOLVAN PRO DOSPĚLÉ	POR SIR 1X100ML	150 737	10 947 463	753 685
33	R05FB02	0162243	STOPTUSSIN	POR GTT SOL 1X50MLPIP	150 439	12 811 788	0
34	C07AB02	0163137	VASOCARDIN 50	POR TBL NOB 50X50MG	146 090	8 910 531	2 434 838
35	C03AA03	0000168	HYDROCHLOROTHIAZID LÉČIVA	POR TBL NOB 20X25MG	145 903	4 949 030	2 918 060
36	A07AX	0002818	ENDIARON	POR TBL FLM 20X250MG	144 662	13 729 231	0
37	R06AX	0002479	DITHIADEN	POR TBL NOB 20X2MG	144 271	7 539 842	0
38	R05CB15	0087076	ERDOMED	POR CPS DUR 20X300MG	144 087	14 860 169	1 440 870
39	N02BE51	0048888	ATARALGIN	POR TBL NOB 20	142 554	6 694 358	475 175
40	A10BA02	0191922	SIOFOR 1000	POR TBL FLM 60X1000MG	141 464	11 311 848	4 243 920
41	J01CR02	0094933	AUGMENTIN 1 G	POR TBL FLM 14+SÁČ	141 052	14 018 487	1 974 728
42	J01CF04	0092359	PROSTAPHLIN 1000 MG	INJ PLV SOL 1X1GM	140 306	4 460 328	70 153
43	A12CC30	0066555	MAGNOSOLV	POR GRA SOL 30	139 557	14 502 310	0
44	N02BE01	0130575	PANADOL NOVUM 500 MG	POR TBL FLM 24X500MG	138 064	3 079 974	552 256
45	M01AE01	0125526	APO-IBUPROFEN 400 MG	POR TBL FLM 100X400MG	134 040	10 948 284	4 467 996
46	B01AC06	0188848	STACYL 100 MG ENTEROSOLVENTNÍ TABLETY	POR TBL ENT 60X100MG I	133 686	2 807 406	8 021 160
47	H02AB09	0124067	HYDROCORTISON VUAB 100 MG	INJ PLV SOL 1X100MG	132 652	4 289 966	442 169
48	M01AE01	0201343	IBUPROFEN DR. MAX 400 MG POTAHOVANÉ TABLETY	POR TBL FLM 36X400MG I	132 053	2 449 583	1 584 636
49	N02BE01	0155148	PARALEN 500	POR TBL NOB 12X500MG	129 694	2 096 458	259 388
50	H02AB07	0000269	PREDNISON 5 LÉČIVA	POR TBL NOB 20X5MG	129 004	5 848 948	1 290 040

Tabulka D.9 Top 50 dodaných LP podle celkových cen původce

Poř.	Kód ATC7	Kód SUKL	Název LP	Doplňk	Finance bez OP a DPH	Počet balení	DDD celkem
1	L04AB04	0025566	HUMIRA 40 MG	INJ SOL 2X0.8ML	166 899 401	8 590	236 965
2	L04AB02	0027283	REMICADE 100 MG	INF PLV CSL 1X100MG	145 757 057	14 135	376 934
3	L01XC02	0026544	MABTHERA 500 MG	INF CNC SOL 1X50ML	106 330 658	3 842	0
4	L03AX13	0105385	COPAXONE 20 MG/ML	INJ SOL ISP 28X20MG/ML	96 433 983	5 815	162 820
5	L01XE01	0028028	GLIVEC 400 MG	POR TBL FLM 30X400MG	93 169 669	1 818	0
6	L01XC07	0028397	AVASTIN 25 MG/ML	INF CNC SOL 1X16ML	88 896 905	3 254	0
7	A10AE04	0027953	LANTUS SOLOSTAR 100 JEDNOTEK/ML	SDR INJ SOL 5X3ML	83 459 418	72 269	2 710 088
8	L04AA23	0027184	TYSABRI 300 MG	INF CNC SOL 1X15ML	81 799 927	2 458	73 740
9	L01XC03	0185368	HERCEPTIN 600 MG/5 ML	INJ SOL 1X5ML/600MG	80 156 966	2 041	0
10	R03AK07	0180087	SYMBICORT TURBUHALER 200 MIKROGRAMŮ/ 6 MIKROGRAMŮ/	INH PLV 1X120DÁV	79 299 371	83 583	2 507 490
11	L03AB07	0185115	AVONEX 30 MIKROGRAMŮ/0,5 ML	INJ SOL 4X30RG/DÁV+4JEH	75 603 452	4 482	125 079
12	L01XC03	0025555	HERCEPTIN 150 MG	INF PLV SOL 1X150MG	73 538 775	5 664	0
13	J07CA09	0025646	INFANRIX HEXA	INJ PLV SUS 10X0.5ML LA+ST	70 517 163	8 049	0
14	L04AA27	0168462	GILENYA 0,5 MG	POR CPS DUR 28X0.5MG I	68 539 197	2 015	56 420
15	B01AF01	0168904	XARELTO 20 MG	POR TBL FLM 98X20MG	60 316 054	12 172	2 385 712
16	C05CA53	0014075	DETRALEX	POR TBL FLM 60X500MG	58 052 723	234 118	0
17	C05CA53	0201992	DETRALEX	POR TBL FLM 120X500MG	55 258 556	114 408	0
18	L04AB04	0027918	HUMIRA 40 MG	SDR INJ SOL 2X 0.8ML	52 686 459	2 765	76 276
19	R03AK06	0045958	SERETIDE DISKUS 50/500	INH PLV 1X60X50/500MCG	49 281 194	49 735	1 492 050
20	L03AB08	0027897	BETAIFERON 250 MIKROGRAMŮ/ML	INJ PSO LQF 15X(1+1PS+1AJ+2A)	45 217 873	2 663	95 868
21	R03AK06	0045964	SERETIDE DISKUS 50/250	INH PLV 1X60X50/250RG	44 426 307	60 363	1 810 890
22	J07AL02	0149868	PREVENAR 13	INJ SUS 1X0.5ML+SJ	44 064 136	41 264	0
23	N03AX16	0028223	LYRICA 150 MG	POR CPS DUR 56X150MG	42 996 486	35 617	997 276
24	M09AB52	0096406	WOBENZYM	POR TBL ENT 800	42 393 976	19 447	0
25	V03AN01	0105922	CONOXIA, KAPALNÝ MEDICINÁLNÍ PLYN	INH GAS CRY 21000L I	42 336 000	72	0
26	A10BD08	0029740	EUCREAS 50 MG/1000 MG	POR TBL FLM 60	42 283 314	45 330	1 359 900
27	L04AB01	0027905	ENBREL 50 MG	INJ SOL 4X1ML/50MG	41 809 449	2 180	62 286
28	L03AA13	0149770	NEULASTA 6 MG	INJ SOL 1X0.6ML II	41 553 920	2 048	40 960
29	B01AB06	0054316	FRAXIPARIN MULTI	INJ SOL 10X5ML/47.5KU	40 920 609	6 510	1 085 000
30	C10AX09	0047995	EZETROL 10 MG TABLETY	POR TBL NOB 30X10MG B	39 686 486	51 893	1 556 790
31	L01XX32	0028140	VELCADE 3,5 MG	INJ PLV SOL 1X3.5 MG	38 748 054	1 664	0
32	A02BC01	0025366	HELICID 20 ZENTIVA	POR CPS ETD 90X20MG SKLO	36 256 749	181 976	16 377 840
33	L01XC08	0029248	VECTIBIX 20 MG/ML	IVN INF CNC SOL 1X5ML	36 155 865	3 721	0
34	J05AB	0194770	SOVALDI 400 MG	POR TBL FLM 28X400MG	35 615 094	93	0
35	B01AE07	0029328	PRADAXA 110 MG	POR CPS DUR 60X1X110MG	35 100 193	22 236	667 080
36	A10BX07	0149309	VICTOZA 6 MG/ML	SDR INJ SOL 3X3ML	34 930 596	9 871	444 195
37	L03AB07	0500512	REBIF 44 MIKROGRAMŮ/0,5 ML	INJ SOL 4X1.5ML	34 766 624	1 859	228 268
38	A10AE05	0028151	LEVEMIR 100 U/ML (FLEXPEN)	INJ SOL 5X3ML	34 752 619	27 009	1 012 838
39	A10AB05	0026789	NOVORAPID PENFILL 100 U/ML	INJ SOL 5X3ML	34 612 072	48 933	1 834 988
40	N03AX16	0028217	LYRICA 75 MG	POR CPS DUR 56X75MG	33 798 388	41 724	584 136
41	S01LA04	0029795	LUCENTIS 10 MG/ML	IVI INJ SOL 2.3MG/0.23ML	33 778 367	1 584	0
42	B01AE07	0168373	PRADAXA 150 MG	POR CPS DUR 60X1X150MG	33 565 862	21 264	869 891
43	A10AE05	0028148	LEVEMIR 100 U/ML (PENFILL)	INJ SOL 5X3ML	33 221 662	25 797	967 388
44	G04BD12	0193802	BETMIGA 50 MG	POR TBL PRO 90X50MG	33 033 719	13 088	1 177 920
45	R03BB04	0032393	SPIRIVA	INH PLV CPS 30X18RG	32 239 108	45 567	1 367 010
46	L01XC06	0028761	ERBITUX 5 MG/ML	INF SOL 1X20 ML	32 230 065	7 085	0
47	L01XE04	0027192	SUTENT 50 MG	POR CPS DUR 30X50MG	32 229 013	284	0
48	A10BH01	0028743	JANUVIA 100 MG	POR TBL FLM 98X100MG	31 851 933	10 278	1 007 244
49	L04AB06	0149564	SIMPONI 50 MG	INJ SOL 1X0.5ML	31 514 099	1 585	47 741
50	L01XE10	0149321	AFINITOR 10 MG	POR TBL NOB 30X10MG	30 909 791	388	0

Tabulka D.10 LP s největším nárůstem v počtu balení oproti minulému čtvrtletí

Rok / čtvrtletí	Kód SUKL	Název LP	Doplněk	Počet balení	V minulém čtvrtletí	Rozdíl
2014 / 4	0084256	ACYLPYRIN	POR TBL NOB 10X500MG	489 629	229 985	259 644
2014 / 4	0201970	PAMYCON NA PŘÍPRAVU KAPEK	DRM PLV SOL 1X1LAH	168 720	22 641	146 079
2014 / 4	0201609	ZALDIAR	POR TBL FLM 30	157 777	70 460	87 317
2014 / 4	0040542	OLYNTH HA 0,1%	NAS SPR SOL 1X10MG/10ML	344 141	257 630	86 511
2014 / 4	0162243	STOPTUSSIN	POR GTT SOL 1X50MLPIP	150 439	65 292	85 147

Tabulka D.11 LP s největším nárůstem ve finančním vyjádření oproti minulému čtvrtletí

Rok / čtvrtletí	Kód SUKL	Název LP	Doplněk	Finance bez OP a DPH	V minulém čtvrtletí	Rozdíl
2014 / 4	0185368	HERCEPTIN 600 MG/5 ML	INJ SOL 1X5ML/600MG	80 156 966	45 304 236	34 852 729
2014 / 4	0194770	SOVALDI 400 MG	POR TBL FLM 28X400MG	35 615 094	9 573 950	26 041 144
2014 / 4	0027636	SYNAGIS 100 MG	INJ PSO LQF 1X100MG	25 404 795	70 131	25 334 665
2014 / 4	0199682	PHARMATON GERIAVIT	POR CPS MOL 100	20 028 630	2 362 439	17 666 191
2014 / 4	0149321	AFINITOR 10 MG	POR TBL NOB 30X10MG	30 909 791	16 184 090	14 725 701