

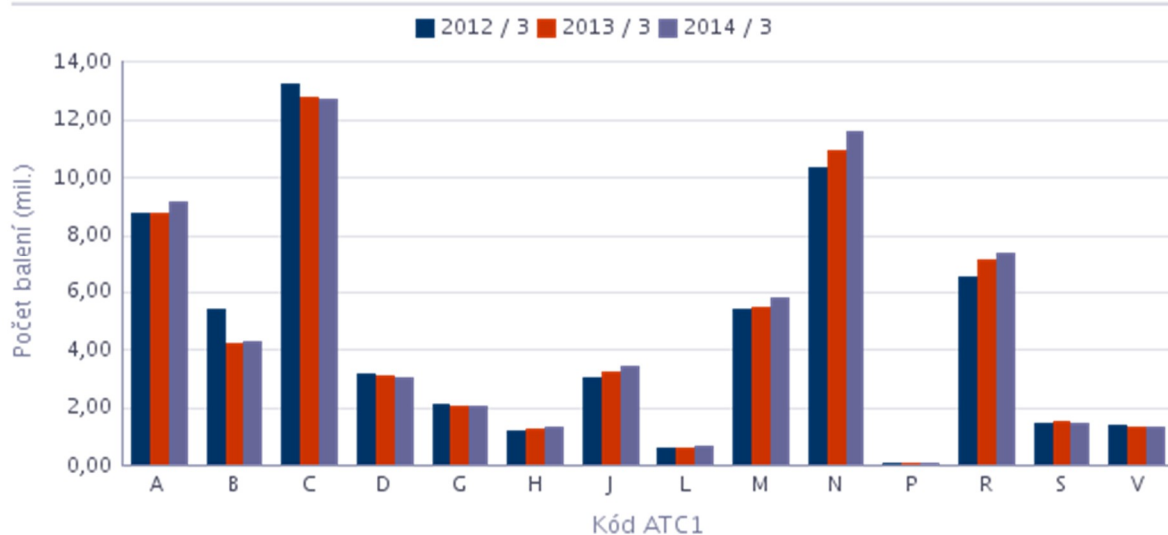
2/ Souhrnné hodnocení vývoje distribuce léčivých přípravků podle ATC skupin

Hodnocení léčivých přípravků (LP) podle ATC skupiny v počtech balení

Tabulka D.12 Počet balení LP v ATC1 skupinách - meziroční čtvrtletní srovnání

Kód ATC1	Název ATC1	Počet balení (mil.)			Počet balení v %		
		2012 / 3	2013 / 3	2014 / 3	2012 / 3	2013 / 3	2014 / 3
A	Trávicí trakt a metabolismus	8,71	8,72	9,13	14,0%	14,0%	14,3%
B	Krev a krevtovorné orgány	5,36	4,23	4,26	8,6%	6,8%	6,7%
C	Kardiovaskulární systém	13,20	12,71	12,66	21,1%	20,4%	19,8%
D	Dermatologika	3,17	3,09	3,02	5,1%	5,0%	4,7%
G	Urogenitální trakt a pohlavní hormony	2,12	2,07	2,06	3,4%	3,3%	3,2%
H	Systémová hormonální léčiva kromě pohlavních hormonů a inzulinů	1,18	1,24	1,31	1,9%	2,0%	2,0%
J	Antiinfektiva pro systémovou aplikaci	3,00	3,20	3,43	4,8%	5,1%	5,4%
L	Cytostatika a imunomodulační léčiva	0,59	0,62	0,64	0,9%	1,0%	1,0%
M	Muskuloskeletární systém	5,39	5,47	5,76	8,6%	8,8%	9,0%
N	Nervový systém	10,27	10,92	11,53	16,5%	17,5%	18,0%
P	Antiparazitika, insekticidy a repelenty	0,10	0,10	0,10	0,2%	0,2%	0,2%
R	Respirační systém	6,50	7,06	7,34	10,4%	11,3%	11,5%
S	Smyslové orgány	1,46	1,50	1,46	2,3%	2,4%	2,3%
V	Různé přípravky	1,38	1,34	1,33	2,2%	2,2%	2,1%

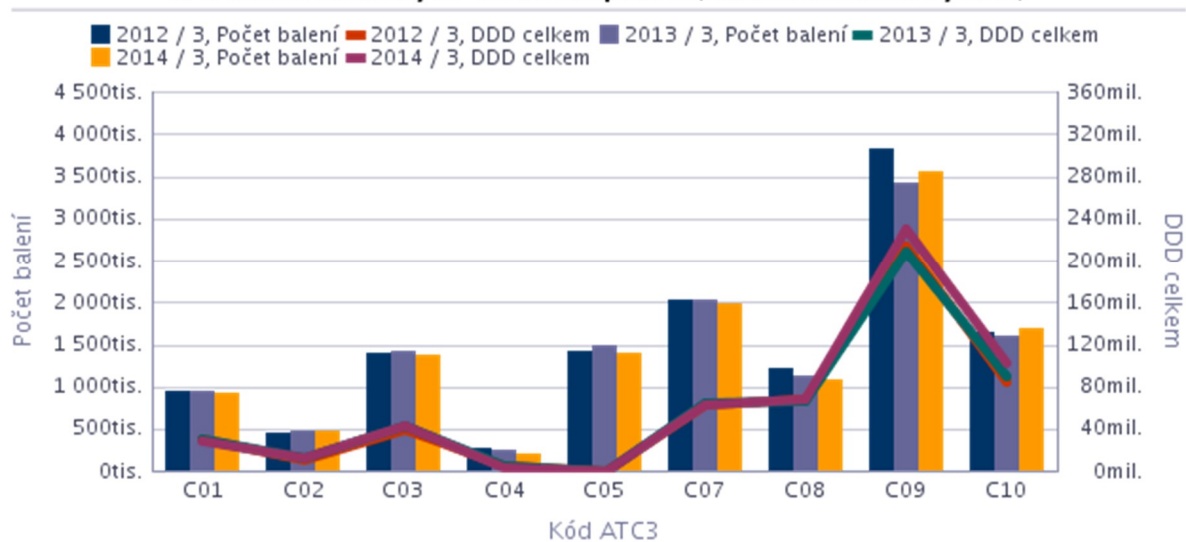
Graf D.12.1 Počet balení LP v ATC1 skupinách – meziroční čtvrtletní srovnání



Tabulka D.13 Dodávky LP v ATC skupině C (Kardiovaskulární systém)

Kód ATC3	Název ATC3	Počet balení			DDD celkem		
		2012 / 3	2013 / 3	2014 / 3	2012 / 3	2013 / 3	2014 / 3
C01	Kardiaka	954 495	939 448	912 323	30 898 895	30 630 193	28 735 430
C02	Antihypertenziva	452 149	482 268	476 676	11 433 259	12 136 700	12 570 258
C03	Diuretika	1 402 057	1 413 142	1 378 057	39 773 976	43 509 171	43 801 578
C04	Periferní vazodilatancia	279 262	250 486	212 116	5 500 584	5 132 144	4 484 968
C05	Vazoprotektiva, venofarmaka	1 426 412	1 489 438	1 393 644	0	0	0
C07	Beta-blokátory	2 012 803	2 013 397	1 973 194	62 796 812	65 102 492	62 622 325
C08	Blokátory kalciových kanálů	1 216 796	1 125 522	1 081 508	68 265 400	67 441 417	69 280 356
C09	Léčiva ovlivňující renin-angiotenzinový systém	3 814 114	3 411 553	3 552 225	215 465 734	209 909 648	230 174 390
C10	Látky upravující hladinu lipidů	1 645 290	1 586 885	1 680 881	85 106 154	90 347 875	102 082 402

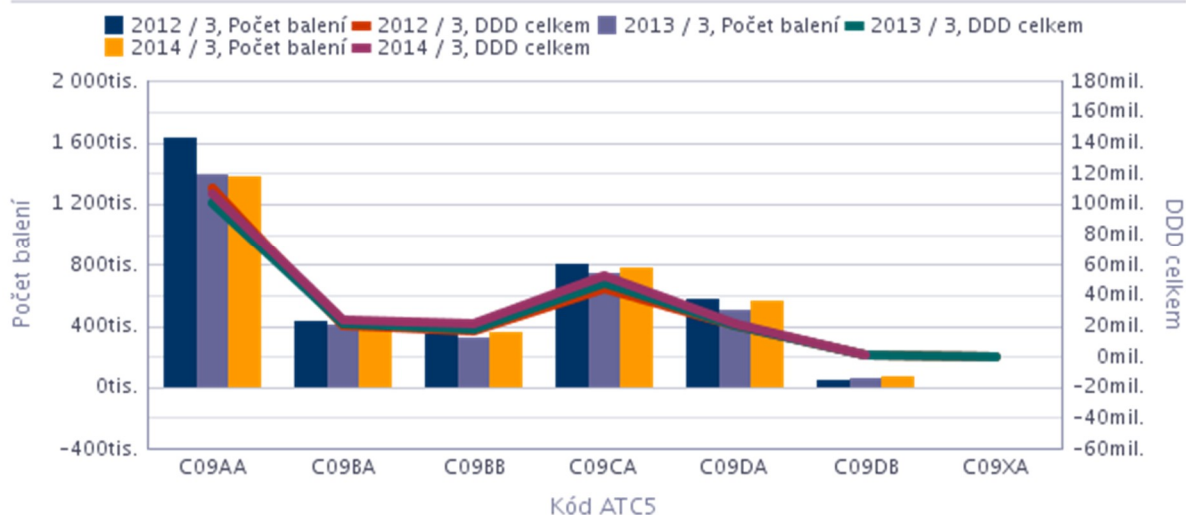
Graf D.13.1 Dodávky LP v ATC skupině C (Kardiovaskulární systém)



Tabulka D.14 Dodávky LP v ATC skupině C09 (Léčiva ovlivňující renin-angiotenzinový systém)

Kód ATC5	Název ATC5	Počet balení			DDD celkem		
		2012 / 3	2013 / 3	2014 / 3	2012 / 3	2013 / 3	2014 / 3
C09AA	ACE inhibitory, samotné	1 624 690	1 389 936	1 371 632	110 616 193	100 612 932	107 674 499
C09BA	ACE inhibitory a diuretika	426 306	405 556	415 461	20 439 622	21 874 832	23 668 498
C09BB	ACE inhibitory a blokátory kalciových kanálů	349 670	325 275	358 854	16 890 482	17 685 594	21 558 760
C09CA	Antagonisté angiotensinu II, samotní	797 933	738 378	779 873	45 093 619	48 122 952	53 476 954
C09DA	Antagonisté angiotensinu II a diuretika	571 604	498 954	557 727	21 197 038	20 116 850	21 872 696
C09DB	Antagonisté angiotensinu II a blokátory kalciových kanálů	42 488	53 468	68 678	1 189 664	1 497 104	1 922 984
C09XA	Inhibitory reninu	1 423	-14		39 116	-616	

Graf D.14.1 Dodávky LP v ATC skupině C09 (Léčiva ovlivňující renin-angiotenzinový systém)



Tabulka D.15 TOP 5 léčivých látek (ATC7) podle počtu balení

Rok / čtvrtletí	Poř.	Kód ATC7	Název ATC7	Počet balení
2014 / 3	1	M01AE01	Ibuprofen	2 245 210
2014 / 3	2	N02BE01	Paracetamol	1 985 504
2014 / 3	3	B05BB01	Elektrolyty	1 690 734
2014 / 3	4	N02BE51	Paracetamol, kombinace kromě psycholeptik	1 381 463
2014 / 3	5	A10BA02	Metformin	984 840

Tabulka D.16 Největší nárůst u léčivých látek (ATC7) v počtu balení

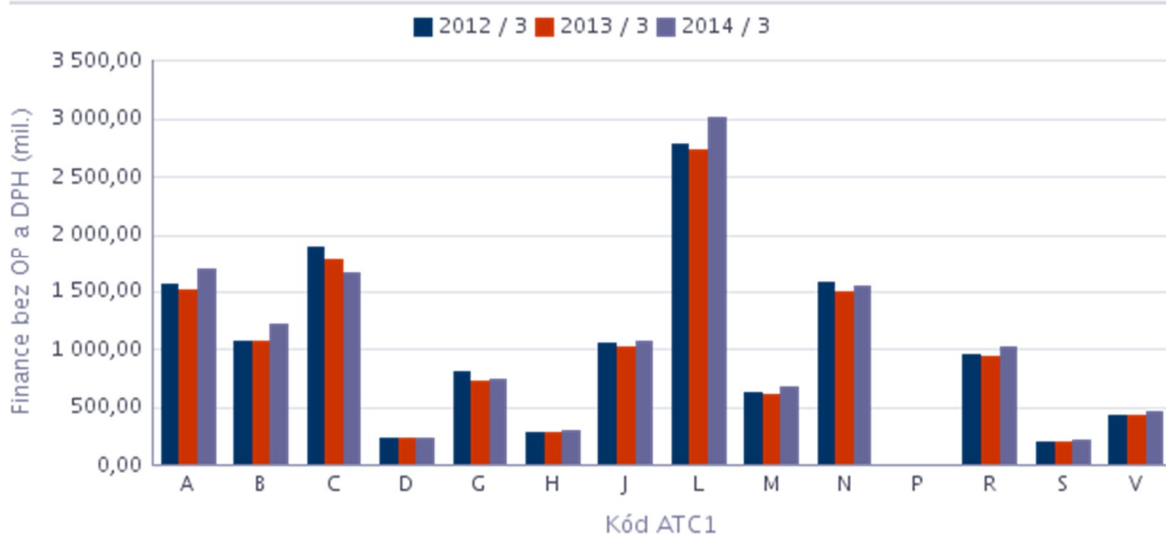
Rok / čtvrtletí	Kód ATC7	Název ATC7	Počet balení	V minulém čtvrtletí	Rozdíl
2014 / 3	N02BE01	Paracetamol	1 985 504	1 555 976	429 528
2014 / 3	N02BE51	Paracetamol, kombinace kromě psycholeptik	1 381 463	967 272	414 191
2014 / 3	R01AA07	Xylometazolin	890 379	566 214	324 165
2014 / 3	R05CB06	Ambroxol	567 796	326 813	240 983
2014 / 3	M01AE01	Ibuprofen	2 245 210	2 060 322	184 888

Hodnocení léčivých přípravků (LP) dle ATC skupiny v cenách původce

Tabulka D.17 Finanční objem v ATC1 skupinách - meziroční čtvrtletní srovnání

Kód ATC1	Název ATC1	Finance bez OP a DPH (mil.)			Finance bez OP a DPH v %		
		2012 / 3	2013 / 3	2014 / 3	2012 / 3	2013 / 3	2014 / 3
A	Trávicí trakt a metabolismus	1 560,68	1 504,04	1 689,44	11,6%	11,6%	12,2%
B	Krev a krvetvorné orgány	1 072,84	1 063,50	1 209,43	8,0%	8,2%	8,8%
C	Kardiovaskulární systém	1 895,80	1 776,78	1 659,44	14,1%	13,7%	12,0%
D	Dermatologika	238,32	225,06	230,39	1,8%	1,7%	1,7%
G	Urogenitální trakt a pohlavní hormony	799,48	722,76	746,91	5,9%	5,6%	5,4%
H	Systémová hormonální léčiva kromě pohlavních hormonů a inzulinů	280,08	278,33	298,65	2,1%	2,1%	2,2%
J	Antiinfektiva pro systémovou aplikaci	1 058,00	1 014,46	1 075,19	7,9%	7,8%	7,8%
L	Cytostatika a imunomodulační léčiva	2 779,75	2 724,03	2 998,97	20,6%	21,0%	21,7%
M	Muskuloskeletární systém	617,42	613,20	671,07	4,6%	4,7%	4,9%
N	Nervový systém	1 578,82	1 487,17	1 541,29	11,7%	11,5%	11,2%
P	Antiparazitika, insekticidy a repelenty	8,85	8,77	9,13	0,1%	0,1%	0,1%
R	Respirační systém	947,44	935,86	1 010,72	7,0%	7,2%	7,3%
S	Smyslové orgány	201,95	198,77	213,57	1,5%	1,5%	1,5%
V	Různé přípravky	434,56	433,80	457,06	3,2%	3,3%	3,3%

Graf D.17.1 Finanční objem v ATC1 skupinách - meziroční čtvrtletní srovnání



Tabulka D.18 TOP 5 léčivých látek (ATC7) podle financí

Rok / čtvrtletí	Poř.	Kód ATC7	Název ATC7	Finance bez OP a DPH
2014 / 3	1	L04AB04	Adalimumab	223 463 559
2014 / 3	2	L03AB07	Interferon beta-1a	194 962 902
2014 / 3	3	L04AB02	Infliximab	186 720 246
2014 / 3	4	L01XC03	Trastuzumab	169 941 327
2014 / 3	5	L01XC02	Rituximab	151 098 340

Tabulka D.19 Největší nárůst u léčivých látek (ATC7) ve financích

Rok / čtvrtletí	Kód ATC7	Název ATC7	Finance bez OP a DPH	V minulém období	Rozdíl
2014 / 3	J07BB02	Chřipka, inaktivovaná vakcína, štěpený virus nebo povrchový antigen	44 076 181	-2 040	44 078 221
2014 / 3	N02BE51	Paracetamol, kombinace kromě psycholeptik	93 234 996	54 712 227	38 522 769
2014 / 3	L01XC03	Trastuzumab	169 941 327	143 418 560	26 522 767
2014 / 3	M09AB52	Trypsin, kombinace	64 855 894	43 556 125	21 299 769
2014 / 3	R01AA07	Xylometazolin	53 044 743	34 234 917	18 809 826

Souhrnné hodnocení vývoje distribuce hrazených přípravků

Pro výpočet jsou používány maximální stanovené hodnoty úhrady ze zdravotního pojištění (viz Seznam hrazených léčivých přípravků a potravin pro zvláštní lékařské účely), které však **nemusí být reálně uplatněny**. Uvedené údaje tedy **nepředstavují reálně vynaložené úhrady ze zdravotního pojištění**, ale maximální možné, které mohou být v některých případech nadhodnoceny.

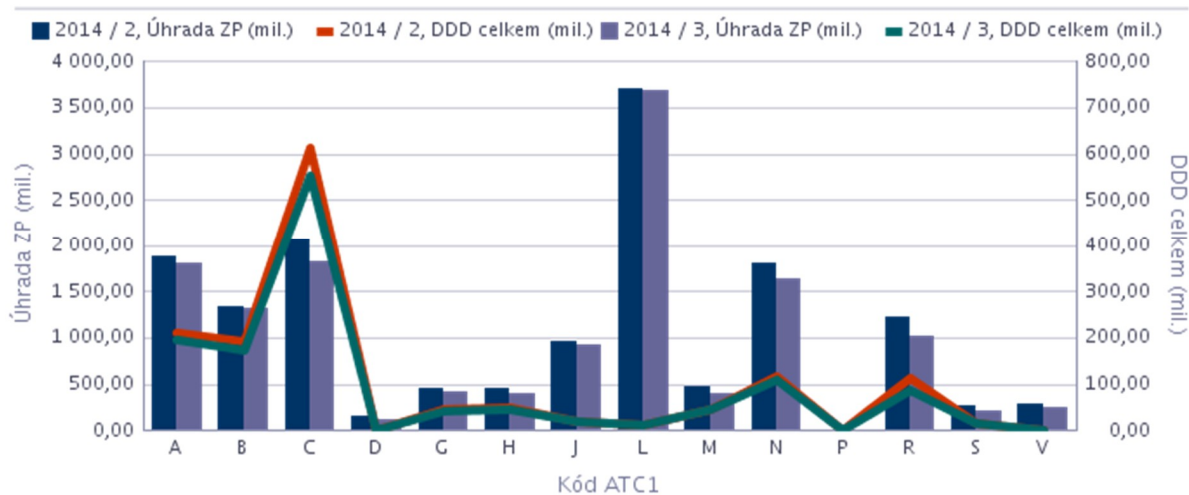
Tabulka D.20 Porovnání údajů v současném čtvrtletí s údaji z minulého čtvrtletí a ze stejného čtvrtletí minulého roku

Rok / čtvrtletí	Kód ATC1	Název ATC1	Úhrada ZP (mil.)	V min. čtvrtletí	Nárůst/pokles v %	Ve stejném čtvrt. min. roku	Nárůst/pokles v %
2014 / 3	A	Trávicí trakt a metabolismus	1 804,75	1 874,59	-3,73	1 689,19	6,84
2014 / 3	B	Krev a krevetvorné orgány	1 312,99	1 342,01	-2,16	1 188,67	10,46
2014 / 3	C	Kardiovaskulární systém	1 823,09	2 055,71	-11,32	2 057,07	-11,37
2014 / 3	D	Dermatologika	121,98	151,91	-19,71	114,36	6,66
2014 / 3	G	Urogenitální trakt a pohlavní hormony	416,46	445,08	-6,43	391,61	6,35
2014 / 3	H	Systémová hormonální léčiva kromě pohlavních hormonů a inzulinů	403,31	446,36	-9,64	371,29	8,62
2014 / 3	J	Antiinfektiva pro systémovou aplikaci	914,55	956,81	-4,42	890,39	2,71
2014 / 3	L	Cytostatika a imunomodulační léčiva	3 670,53	3 684,42	-0,38	3 516,55	4,38
2014 / 3	M	Muskuloskeletární systém	402,46	476,29	-15,50	438,48	-8,22
2014 / 3	N	Nervový systém	1 627,78	1 800,38	-9,59	1 626,24	0,10
2014 / 3	P	Antiparazitika, insekticidy a repelenty	10,50	10,84	-3,11	10,86	-3,29
2014 / 3	R	Respirační systém	1 018,44	1 222,20	-16,67	957,81	6,33
2014 / 3	S	Smyslové orgány	216,32	268,84	-19,53	211,55	2,26
2014 / 3	V	Různé přípravky	246,02	276,51	-11,03	245,42	0,24
Celkový součet			13 989,18	15 011,96	-6,81	13 709,50	2,04

Tabulka D.21 Úhrada ZP v současném čtvrtletí a v minulém čtvrtletí

Kód ATC1	Název ATC1	Úhrada ZP (mil.)		DDD celkem (mil.)	
		2014 / 2	2014 / 3	2014 / 2	2014 / 3
A	Trávicí trakt a metabolismus	1 874,59	1 804,75	210,61	197,52
B	Krev a krvetvorné orgány	1 342,01	1 312,99	193,51	174,57
C	Kardiovaskulární systém	2 055,71	1 823,09	612,24	552,32
D	Dermatologika	151,91	121,98	0,78	0,56
G	Urogenitální trakt a pohlavní hormony	445,08	416,46	46,36	40,17
H	Systémová hormonální léčiva kromě pohlavních hormonů a inzulinů	446,36	403,31	49,99	44,54
J	Antiinfektiva pro systémovou aplikaci	956,81	914,55	19,91	18,73
L	Cytostatika a imunomodulační léčiva	3 684,42	3 670,53	11,62	11,03
M	Muskuloskeletární systém	476,29	402,46	46,93	44,13
N	Nervový systém	1 800,38	1 627,78	115,40	108,30
P	Antiparazitika, insekticidy a repelenty	10,84	10,50	0,61	0,56
R	Respirační systém	1 222,20	1 018,44	114,01	85,31
S	Smyslové orgány	268,84	216,32	17,41	17,06
V	Různé přípravky	276,51	246,02	0,21	0,21

Graf D.21.1 Úhrada ZP v současném čtvrtletí a v minulém čtvrtletí



Tabulka D.22 Úhrada ZP v současném čtvrtletí a ve stejném čtvrtletí minulého roku

Kód ATC1	Název ATC1	Úhrada ZP (mil.)		DDD celkem (mil.)	
		2013 / 3	2014 / 3	2013 / 3	2014 / 3
A	Trávicí trakt a metabolismus	1 689,19	1 804,75	180,75	197,52
B	Krev a krvetvorné orgány	1 188,67	1 312,99	170,43	174,57
C	Kardiovaskulární systém	2 057,07	1 823,09	522,63	552,32
D	Dermatologika	114,36	121,98	0,72	0,56
G	Urogenitální trakt a pohlavní hormony	391,61	416,46	36,85	40,17
H	Systémová hormonální léčiva kromě pohlavních hormonů a inzulinů	371,29	403,31	41,20	44,54
J	Antiinfektiva pro systémovou aplikaci	890,39	914,55	17,20	18,73
L	Cytostatika a imunomodulační léčiva	3 516,55	3 670,53	10,25	11,03
M	Muskuloskeletární systém	438,48	402,46	41,07	44,13
N	Nervový systém	1 626,24	1 627,78	99,20	108,30
P	Antiparazitika, insekticidy a repelenty	10,86	10,50	0,51	0,56
R	Respirační systém	957,81	1 018,44	78,00	85,31
S	Smyslové orgány	211,55	216,32	15,22	17,06
V	Různé přípravky	245,42	246,02	0,22	0,21

Graf D.22.1 Úhrada ZP v současném čtvrtletí a ve stejném čtvrtletí minulého roku

