

# 1/ Dodávky léčivých přípravků do ČR

## Z celkového počtu 55 677 registrovaných variant\* léčivých přípravků (a 716 homeopatik)

bylo v 3. čtvrtletí 2014 do sítě zdravotnických zařízení dodáváno:

- **8 096 variant** přípravků (což je 14,54 % z celkového počtu registrovaných variant) (a 311 homeopatik)
- z toho **5 767 variant** dodávaných přípravků má **stanovenu úhradu ze zdravotního pojištění** (což je 71,23 % z počtu obchodovaných variant léčivých přípravků)

*\*Variantou léčivého přípravku se rozumí léčivý přípravek identifikovaný kódem SÚKL, který je přidělen každému přípravku zvlášť s ohledem na sílu, velikost balení a lékovou formu.*

## Údaje o dodávkách léčivých přípravků (LP) do sítě zdravotnických zařízení v ČR - v počtech balení, ve finančním vyjádření a v DDD celkem

**Tabulka D.1 Dodávky LP do sítě zdravotnických zařízení v ČR - čtvrtletní srovnání**

Rok / čtvrtletí	Počet balení (mil.)	Nárůst/pokles %	Finance bez OP a DPH (mil.)	Nárůst/pokles %	DDD celkem (mil.)
2010 / 1	80,44	3,20	14 988,11	0,92	1 551,65
2010 / 2	76,64	-4,71	15 085,07	0,65	1 585,07
2010 / 3	71,98	-6,09	14 025,06	-7,03	1 398,88
2010 / 4	75,53	4,94	14 939,17	6,52	1 519,26
2011 / 1	80,69	6,82	15 053,44	0,76	1 570,20
2011 / 2	74,85	-7,23	15 162,12	0,72	1 587,22
2011 / 3	68,27	-8,80	13 703,29	-9,62	1 416,47
2011 / 4	72,88	6,76	14 791,40	7,94	1 511,77
2012 / 1	75,95	4,20	15 047,15	1,73	1 616,16
2012 / 2	71,41	-5,97	15 213,25	1,10	1 598,27
2012 / 3	62,44	-12,57	13 473,98	-11,43	1 382,24
2012 / 4	70,34	12,65	14 891,28	10,52	1 530,72
2013 / 1	74,09	5,34	14 762,46	-0,87	1 621,46
2013 / 2	66,51	-10,23	14 017,37	-5,05	1 566,16
2013 / 3	62,27	-6,37	12 986,54	-7,35	1 424,75
2013 / 4	65,51	5,20	13 412,36	3,28	1 523,70
2014 / 1	67,59	3,17	13 987,31	4,29	1 577,56
2014 / 2	66,59	-1,49	14 374,71	2,77	1 639,85
2014 / 3	64,03	-3,84	13 811,25	-3,92	1 506,86

**Tabulka D.2 Dodávky LP do sítě zdravotnických zařízení v ČR - čtvrtletní meziroční srovnání**

Rok / čtvrtletí	Počet balení (mil.)	Nárůst/pokles %	Finance bez OP a DPH (mil.)	Nárůst/pokles %	DDD celkem (mil.)
2010 / 3	71,98	-2,88	14 025,06	-1,82	1 398,88
2011 / 3	68,27	-5,16	13 703,29	-2,29	1 416,47
2012 / 3	62,44	-8,54	13 473,98	-1,67	1 382,24
2013 / 3	62,27	-0,26	12 986,54	-3,62	1 424,75
2014 / 3	64,03	2,82	13 811,25	6,35	1 506,86

**Tabulka D.3 Dodávky LP podle způsobu výdeje léčivých přípravků**

Rok / čtvrtletí	Způsob výdeje	Počet kódů	Počet balení (mil.)	%	Finance bez OP a DPH (mil.)	%	DDD celkem (mil.)
2014 / 3	L	2	0,00	0,0%	1,88	0,0%	0,00
2014 / 3	O	11	0,13	0,2%	18,01	0,1%	0,11
2014 / 3	R	7 186	43,39	67,8%	12 273,28	88,9%	1 364,42
2014 / 3	Volné	1 208	20,51	32,0%	1 518,08	11,0%	142,33
<b>2014 / 3 Součet</b>		<b>8 407</b>	<b>64,03</b>	<b>100,0%</b>	<b>13 811,25</b>	<b>100,0%</b>	<b>1 506,86</b>

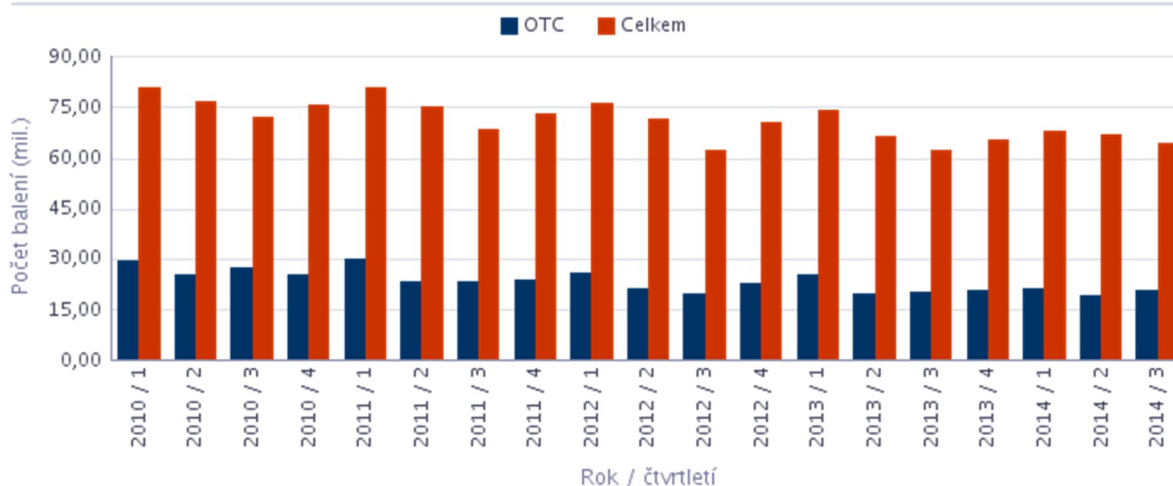
Vysvětlivky:

- R- léčiva, jejichž výdej je vázán na lékařský předpis
- L - léčiva, jejichž výdej je vázán na lékařský předpis s omezením (omezení podle § 39 odst. 4 písm. a) zákona o léčivech)
- C - léčiva, jejichž výdej je vázán na lékařský předpis s omezením (omezení podle § 39 odst. 4 písm. c) zákona o léčivech)
- O - léčiva, jejichž výdej je možný bez lékařského předpisu pouze s omezením
- Volné - léčiva, jejichž výdej je možný bez lékařského předpisu

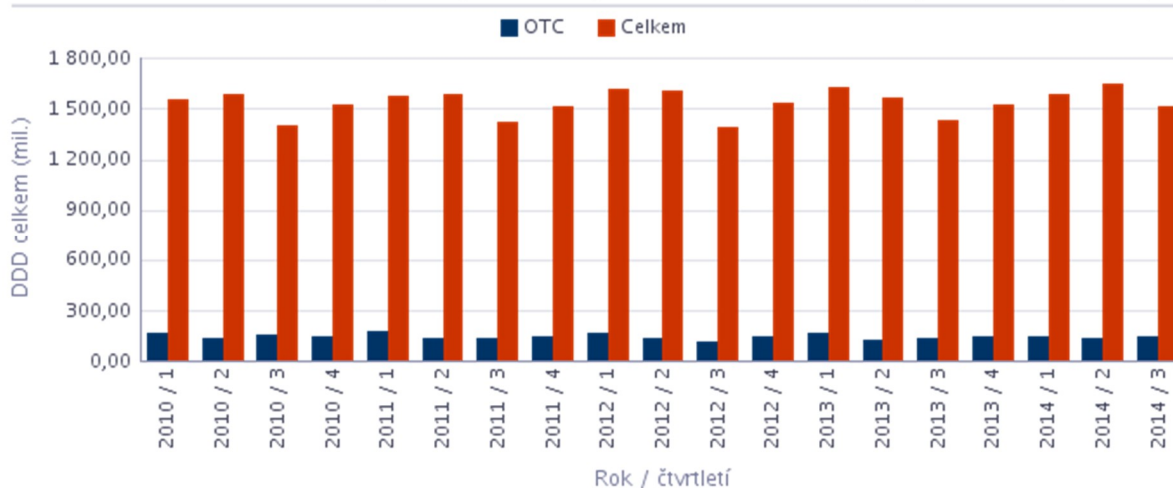
**Tabulka D.4 Vývoj poměru dodávek LP, které je možné vydávat bez lékařského předpisu**

Rok / čtvrtletí	Počet balení (mil.)		DDD celkem (mil.)		Finance bez OP a DPH (mil.)	
	OTC	Celkem	OTC	Celkem	OTC	Celkem
2010 / 1	29,29	80,44	161,93	1 551,65	1 734,66	14 988,11
2010 / 2	25,08	76,64	132,53	1 585,07	1 592,95	15 085,07
2010 / 3	27,07	71,98	155,25	1 398,88	1 619,27	14 025,06
2010 / 4	25,43	75,53	141,76	1 519,26	1 651,13	14 939,17
2011 / 1	30,14	80,69	177,60	1 570,20	1 822,08	15 053,44
2011 / 2	23,33	74,85	133,05	1 587,22	1 544,75	15 162,12
2011 / 3	23,10	68,27	139,68	1 416,47	1 505,39	13 703,29
2011 / 4	23,89	72,88	141,69	1 511,77	1 605,87	14 791,40
2012 / 1	25,53	75,95	161,81	1 616,16	1 682,05	15 047,15
2012 / 2	21,17	71,41	131,47	1 598,27	1 451,60	15 213,25
2012 / 3	19,56	62,44	119,47	1 382,24	1 339,12	13 473,98
2012 / 4	22,73	70,34	143,09	1 530,72	1 564,16	14 891,28
2013 / 1	25,48	74,09	165,27	1 621,46	1 710,04	14 762,46
2013 / 2	19,59	66,51	130,67	1 566,16	1 385,09	14 017,37
2013 / 3	20,16	62,27	131,49	1 424,75	1 412,30	12 986,54
2013 / 4	20,63	65,51	143,15	1 523,70	1 499,72	13 412,36
2014 / 1	21,34	67,59	146,15	1 577,56	1 537,32	13 987,31
2014 / 2	18,87	66,59	135,37	1 639,85	1 374,67	14 374,71
2014 / 3	20,64	64,03	142,44	1 506,86	1 536,09	13 811,25

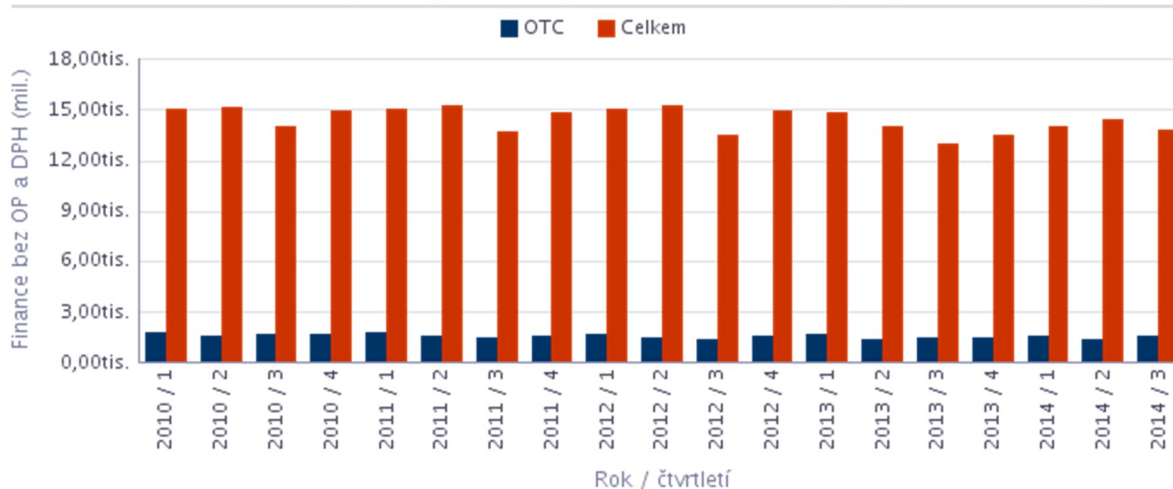
**Graf D.4.1 Poměr dodávek LP, které je možné vydávat bez lékařského předpisu – počet balení**



**Graf D.4.2 Poměr dodávek LP, které je možné vydávat bez lékařského předpisu – DDD (celkem)**



**Graf D.4.3 Poměr dodávek LP, které je možné vydávat bez lékařského předpisu – finanční vyjádření**



**Tabulka D.5 Dodávky LP pro vzácná onemocnění ("orphan") (ORP)**

Rok / čtvrtletí	Reg. proc.	Počet kódů	Počet balení	%	Finance bez OP a DPH (mil.)	%	DDD celkem (mil.)	%
2014 / 3	ORP	55	11 728	0,0%	289,67	2,1%	0,10	0,0%
2014 / 3	Ostatní	8 352	64 017 419	100,0%	13 521,58	97,9%	1 506,76	100,0%

**Tabulka D.6 Dodávky LP v rámci specifických léčebných programů, povolených MZ (F)**

Rok / čtvrtletí	Stav reg.	Počet kódů	Počet balení	%	Finance bez OP a DPH (mil.)	%	DDD celkem (mil.)	%
2014 / 3	F	34	82 934	0,1%	21,20	0,2%	1,57	0,1%
2014 / 3	Ostatní	8 373	63 946 213	99,9%	13 790,05	99,8%	1 505,28	99,9%

**Tabulka D.7 Dodávky LP dodaných veterinárními lékaři**

Rok / čtvrtletí	Typ odběratele	Počet balení	%	Fin bez OP a DPH (mil.)	%	DDD celkem (mil.)	%
2014 / 3	Veterinární lékař	305 236	0,5%	20,98	0,2%	3,61	0,2%
2014 / 3	Ostatní	64 029 147	99,5%	13 792,72	99,8%	1 506,86	99,8%

Tabulka D.8 Top 50 dodaných LP podle počtu balení

Poř.	Kód ATC7	Kód SUKL	Název LP	Doplňk	Počet balení	Finance bez OP a DPH	DDD celkem
1	N02BE01	0162142	PARALEN 500	POR TBL NOB 24X500MG	1 163 411	27 393 798	4 653 644
2	B05BB01	0107295	0.9% SODIUM CHLORIDE IN WATER FOR INJECTION "FRESENIUS"	INF SOL 1X100ML-PE	677 017	8 437 913	0
3	B01AC06	0125114	ANOPYRIN 100 MG	POR TBL NOB 3X20X100MG	323 163	16 069 979	19 389 780
4	C03CA01	0098219	FURON 40 MG	POR TBL NOB 50X40MG	315 248	15 187 818	15 762 400
5	R01AA07	0017173	OLYNTH 0,1%	NAS SPR SOL 1X10ML	293 884	16 340 104	3 673 550
6	R01AA07	0040542	OLYNTH HA 0,1%	NAS SPR SOL 1X10MG/10ML	257 630	16 902 479	3 220 375
7	C05CA53	0014075	DETRALEX	POR TBL FLM 60X500MG	248 653	61 014 132	0
8	B05BB01	0107298	0.9% SODIUM CHLORIDE IN WATER FOR INJECTION "FRESENIUS"	INF SOL 1X250ML-PE	241 980	3 162 679	0
9	N02BB02	0055823	NOVALGIN TABLETY	POR TBL FLM 20X500MG	241 133	14 564 872	803 769
10	S01AX	0200863	OPHTHALMO-SEPTONEX	OPH GTT SOL 1X10ML PLAST	240 676	12 220 343	0
11	N02BA01	0084256	ACYLPYRIN	POR TBL NOB 10X500MG	229 985	4 306 652	383 316
12	M01AE01	0032082	IBALGIN 400	POR TBL FLM 100X400MG	226 078	20 467 497	7 535 926
13	N02BE51	0048888	ATARALGIN	POR TBL NOB 20	222 832	10 573 159	742 766
14	R01AA09	0044849	MUCONASAL PLUS	NAS SPR SOL 1X10ML	217 382	14 633 972	0
15	M01AE01	0100013	IBALGIN 400	POR TBL FLM 24X400MG	214 401	6 797 433	1 715 208
16	N02BE01	0130575	PANADOL NOVUM 500 MG	POR TBL FLM 24X500MG	212 627	4 736 691	850 508
17	M04AA01	0002592	MILURIT 100	POR TBL NOB 50X100MG	210 646	11 329 768	2 633 075
18	N05BA12	0091788	NEUROL 0,25	POR TBL NOB 30X0.25MG	200 584	4 545 233	1 504 380
19	C05CA51	0096303	ASCORUTIN	POR TBL FLM 50	199 615	6 395 665	0
20	M01AE01	0099579	BRUFEN 400	POR TBL FLM 30X400MG	195 480	7 275 151	1 954 800
21	M01AE01	0162673	IBALGIN 400	POR TBL FLM 36X400MG	186 321	8 241 648	2 235 852
22	B05BB01	0107291	0.9% SODIUM CHLORIDE IN WATER FOR INJECTION "FRESENIUS"	INF SOL 1X500ML-PE	185 957	2 885 412	0
23	N06AB10	0020132	CIPRALEX 10 MG	POR TBL FLM 28X10MG I	180 972	17 436 258	5 067 216
24	M01AE01	0202362	IBALGIN 400	POR TBL FLM 48X400MG	179 820	8 963 795	2 877 120
25	A03DA02	0176954	ALGIFEN NEO	POR GTT SOL 1X50ML	179 614	14 700 650	0
26	A07AX	0002818	ENDIARON	POR TBL FLM 20X250MG	179 476	16 955 907	0
27	M01AE01	0125526	APO-IBUPROFEN 400 MG	POR TBL FLM 100X400MG	169 739	13 941 912	5 657 961
28	J01CF04	0092359	PROSTAPHLIN 1000 MG	INJ PLV SOL 1X1GM	168 575	5 358 999	84 288
29	A02BC01	0025366	HELICID 20 ZENTIVA	POR CPS ETD 90X20MG SKLO	166 145	33 073 293	14 953 050
30	R03DA04	0044305	EUPHYLLIN CR N 200	POR CPS PRO 50X200MG	165 368	11 995 199	4 134 200
31	N05CF02	0016286	STILNOX	POR TBL FLM 20X10MG	158 516	17 633 682	3 170 320
32	B01AC06	0155782	GODASAL 100	POR TBL NOB 100	157 790	7 520 325	15 779 000
33	C01CA03	0000536	NORADRENALIN LÉČIVA	INJ SOL 5X1ML/1MG	156 041	16 659 489	130 029
34	N03AE01	0014957	RIVOTRIL 0,5 MG	POR TBL NOB 50X0.5MG	155 812	5 565 605	486 913
35	D08AX01	0055911	PEROXID VODÍKU 3% COO	DRM SOL 1X100ML 3%	154 984	4 286 657	0
36	A11CC05	0012023	VIGANTOL	POR GTT SOL 1X10ML	152 810	9 602 580	38 202 500
37	D06AX	0001066	FRAMYKOIN	DRM UNG 1X10GM	152 744	5 316 960	0
38	N02BE01	0155148	PARALEN 500	POR TBL NOB 12X500MG	149 309	2 398 153	298 618
39	C03AA03	0000168	HYDROCHLOROTHIAZID LÉČIVA	POR TBL NOB 20X25MG	146 404	4 966 024	2 928 080
40	M01AE01	0201343	IBUPROFEN DR. MAX 400 MG POTAHOVANÉ TABLETY	POR TBL FLM 36X400MG I	145 672	2 702 216	1 748 064
41	A10BA02	0191922	SIOFOR 1000	POR TBL FLM 60X1000MG	144 586	11 697 497	4 337 580
42	C07AB02	0163137	VASOCARDIN 50	POR TBL NOB 50X50MG	144 042	8 786 562	2 400 705
43	A04AD	0017996	KINEDRYL	POR TBL NOB 10	140 181	6 863 293	0
44	A12CC30	0066555	MAGNOSOLV	POR GRA SOL 30	134 025	13 924 298	0
45	C03EA01	0094804	MODURETIC	POR TBL NOB 30	127 571	4 436 919	0
46	A01AD02	0180172	TANTUM VERDE LEMON	ORM PAS 20X3MG	126 109	12 270 648	0
47	A06AX01	0003688	SUPPOSITORIA GLYCERINI LÉČIVA	RCT SUP 10X2.06GM	124 515	6 240 276	0
48	J07AM01	0083443	TETAVAX	INJ SUS 1X0.5ML-STR.	124 465	15 558 125	0
49	R05CB01	0057395	ACC LONG	POR TBL EFF 10X600MG	123 719	10 403 294	1 484 628
50	H02AB07	0000269	PREDNISON 5 LÉČIVA	POR TBL NOB 20X5MG	123 615	5 605 880	1 236 150

Tabulka D.9 Top 50 dodaných LP podle celkových cen původce

Poř.	Kód ATC7	Kód SUKL	Název léku	Doplněk	Finance bez OP a DPH	Počet balení	DDD celkem
1	L04AB02	0027283	REMICADE 100 MG	INF PLV CSL 1X100MG	178 901 591	15 767	420 454
2	L04AB04	0025566	HUMIRA 40 MG	INJ SOL 2X0.8ML/40MG	163 451 997	8 411	232 028
3	L01XC03	0025555	HERCEPTIN 150 MG	INF PLV SOL 1X150MG	124 637 091	9 905	0
4	L01XC02	0026544	MABTHERA 500 MG	INF CNC SOL 1X50ML	123 363 255	4 559	0
5	L01XE01	0028028	GLIVEC 400 MG	POR TBL FLM 30X400MG	111 410 868	2 175	0
6	L03AX13	0105385	COPAXONE 20 MG/ML	INJ SOL ISP 28X20MG/ML	94 304 178	5 725	160 300
7	J07CA09	0025646	INFANRIX HEXA	INJ PLV SUS 10X0.5ML LA+ST	86 566 185	9 883	0
8	L01XC07	0028397	AVASTIN 25 MG/ML	INF CNC SOL 400MG/16ML	83 187 177	3 045	0
9	L04AA23	0027184	TYSABRI 300 MG	INF CNC SOL 1X15ML(20MG/ML)	81 078 613	2 444	73 320
10	A10AE04	0027953	LANTUS 100 JEDNOTEK/ML	SDR INJ SOL 5X3ML SOLOSTAR	75 341 864	65 715	2 464 313
11	R03AK07	0180087	SYMBICORT TURBUHALER 200 MIKROGRAMŮ/ 6 MIKROGRAMŮ/	INH PLV 1X120DÁV	75 329 995	79 390	2 381 700
12	L04AA27	0168462	GILENYA 0,5 MG	POR CPS DUR 28X0.5MG I	67 994 966	1 999	55 972
13	L03AB07	0185115	AVONEX 30 MIKROGRAMŮ/0,5 ML	INJ SOL 4X30RG/DÁV+4JEH	67 584 190	4 056	113 190
14	V03AN01	0105922	CONOXIA, KAPALNÝ MEDICINÁLNÍ PLYN	INH GAS CRY 21000L I	64 680 000	110	0
15	C05CA53	0014075	DETRALEX	POR TBL FLM 60X500MG	61 014 132	248 653	0
16	L04AB04	0027918	HUMIRA 40 MG	INJ SOL 2X0.8ML/40MG	58 682 022	3 081	84 993
17	B01AF01	0168904	XARELTO 20 MG	POR TBL FLM 98X20MG	51 512 385	10 393	2 037 028
18	L03AA13	0149770	NEULASTA 6 MG	INJ SOL 1X0.6ML-BLI II	48 675 710	2 399	47 980
19	C05CA53	0201992	DETRALEX	POR TBL FLM 120X500MG	48 499 379	100 663	0
20	R03AK06	0045958	SERETIDE DISKUS 50/500	INH PLV 1X60X50/500MCG	47 839 566	48 275	1 448 250
21	J07AL02	0149868	PREVENAR 13	INJ SUS 1X0.5ML+SJ	47 756 734	44 724	0
22	L01XX32	0028140	VELCADE 3,5 MG	INJ PLV SOL 1X3.5 MG	46 013 314	1 976	0
23	L01XC03	0185368	HERCEPTIN 600 MG/5 ML	INJ SOL 1X5ML/600MG	45 304 236	1 154	0
24	L04AB01	0027905	ENBREL 50 MG	INJ SOL 4X1ML/50MG	44 746 240	2 369	67 686
25	R03AK06	0045964	SERETIDE DISKUS 50/250	INH PLV 1X60X50/250RG	44 088 438	59 903	1 797 090
26	S01LA04	0029795	LUCENTIS 10 MG/ML	IVI INJ SOL 2.3MG/0.23ML	43 270 819	2 027	0
27	N03AX16	0028223	LYRICA 150 MG	POR CPS DUR 56X150MG	40 686 523	33 706	943 768
28	A10BD08	0029740	EUCREAS 50 MG/1000 MG	POR TBL FLM 60	39 499 185	42 865	1 285 950
29	L03AB08	0027897	BETAFERON 250 MIKROGRAMŮ/ML	INJ PSO LQF 15X(1+1PS+1AJ+2A)	38 731 494	2 281	82 116
30	L01XC08	0029248	VECTIBIX 20 MG/ML	IVN INF CNC SOL 1X5ML	38 256 322	3 992	0
31	A16AB07	0026096	MYOZYME 50 MG	INF PLV CSL 1X50MG/LAH	37 858 740	3 210	1 605
32	B01AB06	0054316	FRAXIPARIN MULTI	INJ SOL 10X5ML/47.5KU	36 758 684	5 898	983 000
33	M09AB52	0096406	WOBENZYM	POR TBL ENT 800	36 285 646	16 604	0
34	A10BH01	0028743	JANUVIA 100 MG	POR TBL FLM 98X100MG	36 147 137	11 664	1 143 072
35	L01XC06	0028761	ERBITUX 5 MG/ML	INF SOL 1X20 ML	34 868 547	7 665	0
36	C10AX09	0047995	EZETROL 10 MG TABLETY	POR TBL NOB 30X10MG B	34 721 030	45 676	1 370 280
37	A10AB05	0026789	NOVORAPID PENFILL 100 U/ML	INJ SOL 5X3ML	33 969 161	48 975	1 836 563
38	L04AB06	0149564	SIMPONI 50 MG	INJ SOL 1X0.5ML	33 411 595	1 556	46 867
39	R03BB04	0032393	SPIRIVA	INH PLV CPS 30X18RG	33 368 145	47 204	1 416 120
40	L01XE04	0027192	SUTENT 50 MG	POR CPS DUR 30X50MG	33 136 872	292	0
41	A02BC01	0025366	HELICID 20 ZENTIVA	POR CPS ETD 90X20MG SKLO	33 073 293	166 145	14 953 050
42	L03AB07	0027262	REBIF 44 MIKROGRAMŮ	INJ SOL 12X0.5ML	32 862 653	1 690	207 516
43	A10AE05	0028148	LEVEMIR 100 U/ML (PENFILL)	INJ SOL 5X3ML	32 855 537	25 797	967 388
44	A10BX07	0149309	VICTOZA 6 MG/ML	INJ SOL 3X3ML	32 161 023	9 115	410 175
45	N03AX16	0028217	LYRICA 75 MG	POR CPS DUR 56X75MG	32 074 863	39 596	554 344
46	B01AC21	0020615	REMODULIN 5 MG/ML	INF SOL 1X20ML	31 787 500	125	2 907
47	A16AB03	0027287	REPLAGAL 1 MG/ML	INF CNC SOL 1X3.5MG	31 669 101	927	3 245
48	B01AE07	0029328	PRADAXA 110 MG	POR CPS DUR 60X1X110MG	30 757 657	19 485	584 550
49	B01AE07	0168373	PRADAXA 150 MG	POR CPS DUR 60X1X150MG	30 479 836	19 309	789 914
50	L02BA03	0028059	FASLODEX 250 MG/5 ML	INJ SOL 1X250MG/5ML	29 997 737	3 490	105 119

**Tabulka D.10 LP s největším nárůstem v počtu balení oproti minulému čtvrtletí**

Rok / čtvrtletí	Kód SUKL	Název LP	Doplňek	Počet balení	V minulém čtvrtletí	Rozdíl
2014 / 3	0162142	PARALEN 500	POR TBL NOB 24X500MG	1 163 411	763 588	399 823
2014 / 3	0044849	MUCONASAL PLUS	NAS SPR SOL 1X10ML	217 382	101 072	116 310
2014 / 3	0130575	PANADOL NOVUM 500 MG	POR TBL FLM 24X500MG	212 627	132 821	79 806
2014 / 3	0104694	MUCOSOLVAN PRO DOSPĚLÉ	POR SIR 1X100ML	115 684	39 594	76 090
2014 / 3	0017173	OLYNTH 0,1%	NAS SPR SOL 1X10ML	293 884	218 183	75 701

**Tabulka D.11 LP s největším nárůstem ve finančním vyjádření oproti minulému čtvrtletí**

Rok / čtvrtletí	Kód SUKL	Název LP	Doplňek	Finance bez OP a DPH	V minulém čtvrtletí	Rozdíl
2014 / 3	0100084	VAXIGRIP	INJ SUS 0X0.5ML/DÁV+J	29 715 559	-2 040	29 717 599
2014 / 3	0201992	DETRALEX	POR TBL FLM 20X500MG	48 499 379	35 467 533	13 031 846
2014 / 3	0180219	OSCILLOCOCCINUM	POR GRA 30X1GM	14 397 913	1 994 986	12 402 927
2014 / 3	0193870	PERJETA 420 MG	INF CNC SOL 20MG/14ML	15 099 453	2 793 831	12 305 622
2014 / 3	0096406	WOBENZYM	POR TBL ENT 800	36 285 646	25 504 315	10 781 331